

2019年3月の疾患別保健所別報告数

このファイルをご覧の方に

このファイルは、県内の指定医療機関から届出のあった月単位の定点把握対象疾患[※]の発生動向について、次の3つの項目に分けて集計してあります。

■ 感染症発生動向調査(月報)の保健所別発生状況……p. 1

- 県内及び保健所管内の疾患別患者数について、前月等と比較集計した表です。

■ 疾患別の患者発生状況……p. 2～7

- 5ヵ月連続して患者発生数が0となった場合、当疾患のページは省略します。

■ 疾患別・年齢階級別患者報告数……p. 8

- 県内の疾患別患者数を年齢階級別に分けて集計した表です。

※ 月単位の定点把握対象疾患

種 別	性感染症定点	基幹定点
定点数 (医療機関)	10 (産婦人科・産科若しくは婦人科・泌尿器科又は皮膚科を標榜する医療機関)	5 (患者を300人以上収容する病院で小児科医療と内科医療を提供しているもの)
対象感染症	性器クラミジア感染症 性器ヘルペスウイルス感染症 尖圭コンジローマ 淋菌感染症	メチシリン耐性黄色ブドウ球菌感染症 ペニシリン耐性肺炎球菌感染症 薬剤耐性緑膿菌感染症

感染症発生動向調査（月報）の保健所別発生状況

	調査対象期間			定点当り		南加賀 定点 2	石川中央		能登中部 定点 2	能登北部 定点 1	備 考
	前月 2月	今月 3月	増減	前年同月	今月 (3月)		金沢市 定点 3	石川中央 定点 2			
1 性器クラミジア感染症	36	39	3	1.8	3.9	→	↑	↑			新: 今月新たに報告あり
2 性器ヘルペスウイルス感染症	7	7	—	1.2	0.7	↓	↑				
3 尖圭コンジローマ	1	4	3	—	0.4	→	新				
4 淋菌感染症	13	6	△7	0.6	0.6		↓	↓			
											矢印: 前月に引き続き報告あり ↑ 増加 ↓ 減少 → 同数
						南加賀 定点 1	金沢市 定点 1	石川中央 定点 1	能登中部 定点 1	能登北部 定点 1	▽: 前月報告あり、今月報告なし
5 メチシリン耐性黄色ブドウ球菌感染症	11	18	7	4.0	3.6	→		↑	→	↑	
6 ペニシリン耐性肺炎球菌感染症	4	2	△2	0.4	0.4		→			↓	
7 薬剤耐性緑膿菌感染症	—	—	—	0.2	—						
合 計	72	76	4								

※ 本月報は情報提供時の速報値であり、今後調査などの結果に応じて、若干の変更が生じる場合があります。

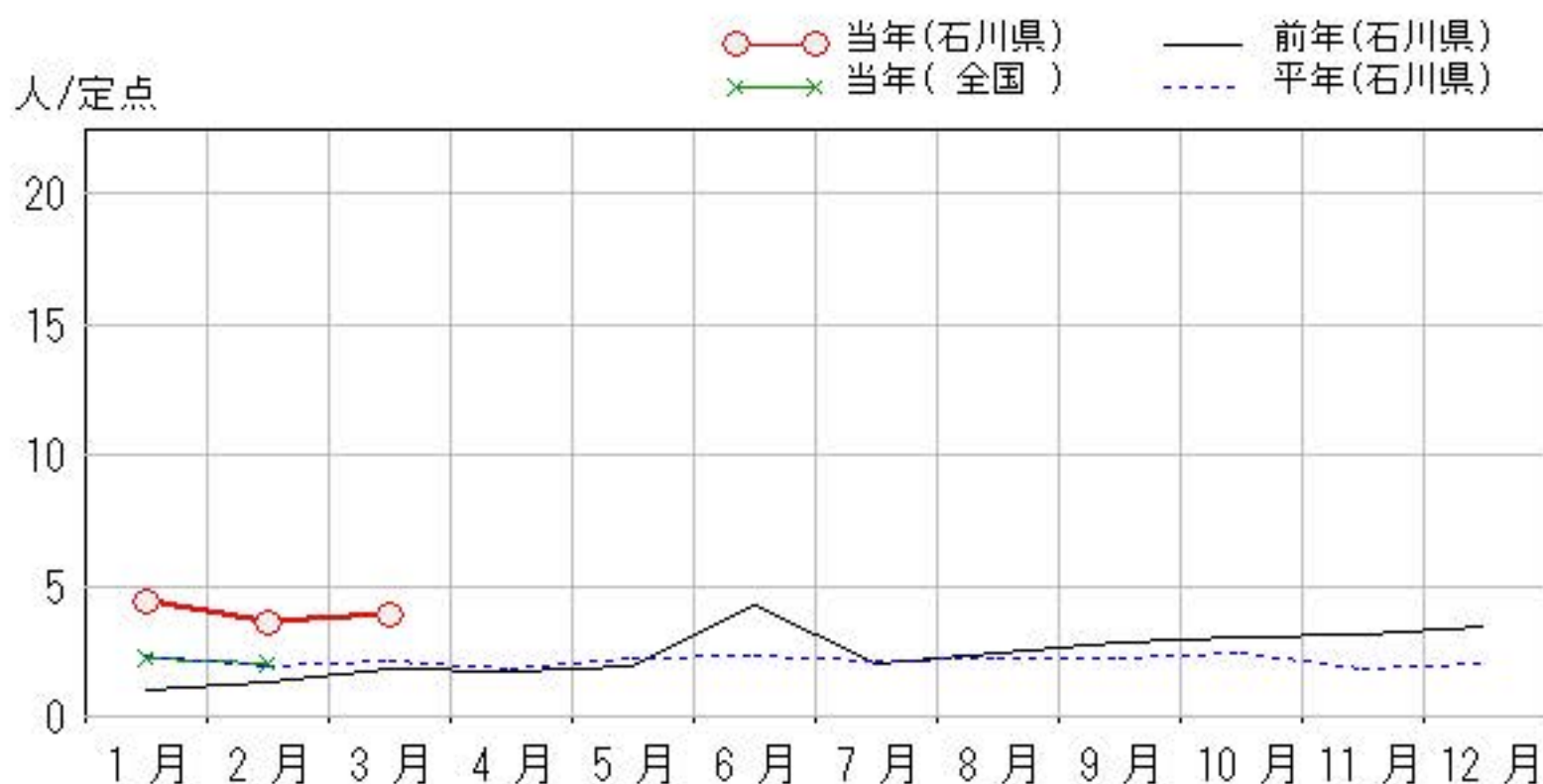
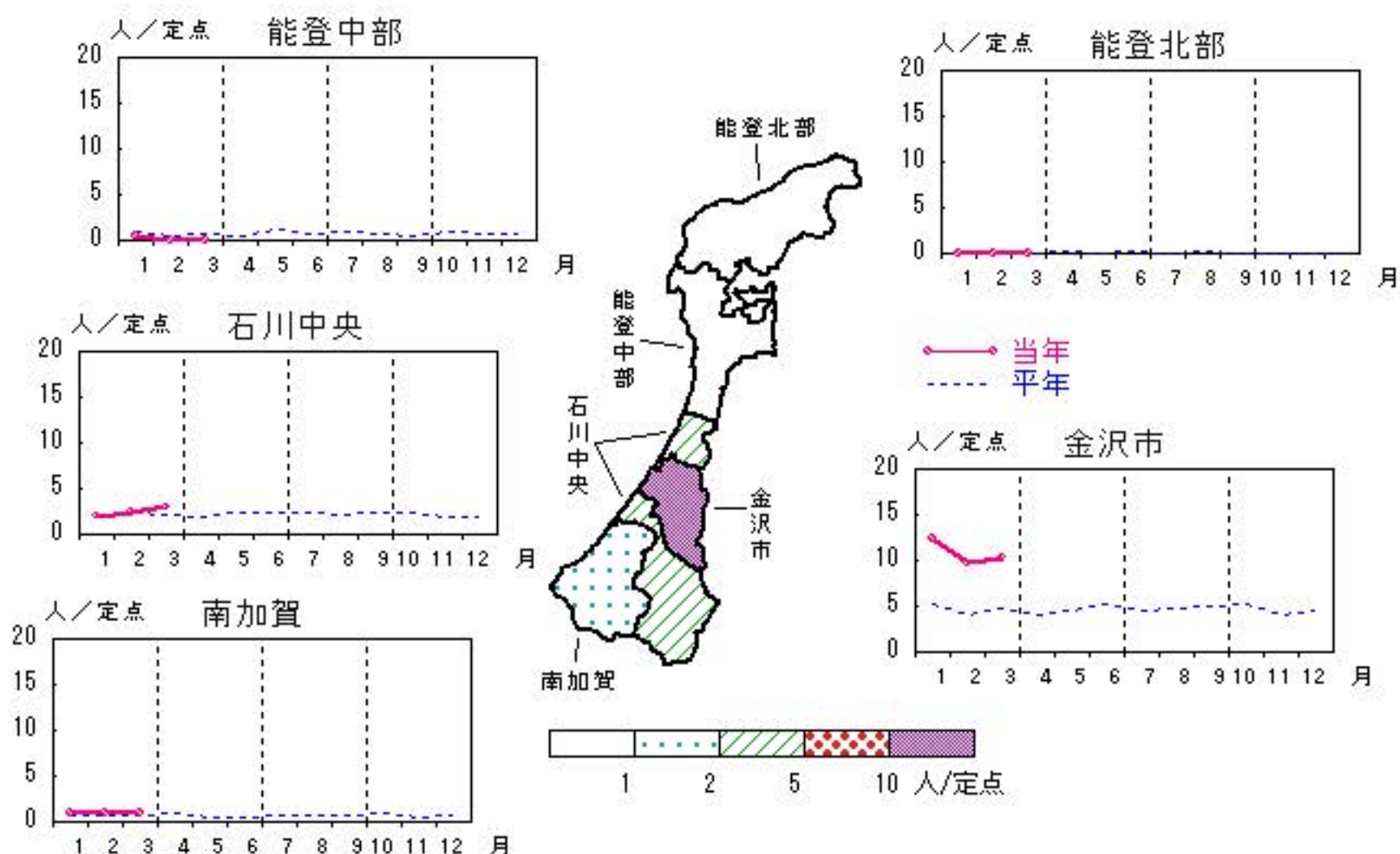
石川県感染症情報センター

性器クラミジア感染症

2018年11月～2019年3月

上段:定点からの患者報告数
下段:定点あたりの患者数

	11月	12月	1月	2月	3月
石川県	31 3.10	34 3.40	44 4.40	36 3.60	39 3.90
金沢市	23 7.67	27 9.00	37 12.33	29 9.67	31 10.33
南加賀	1 0.50	0 0.00	2 1.00	2 1.00	2 1.00
石川中央	6 3.00	5 2.50	4 2.00	5 2.50	6 3.00
能登中部	1 0.50	2 1.00	1 0.50	0 0.00	0 0.00
能登北部	0 0.00	0 0.00	0 0.00	0 0.00	0 0.00

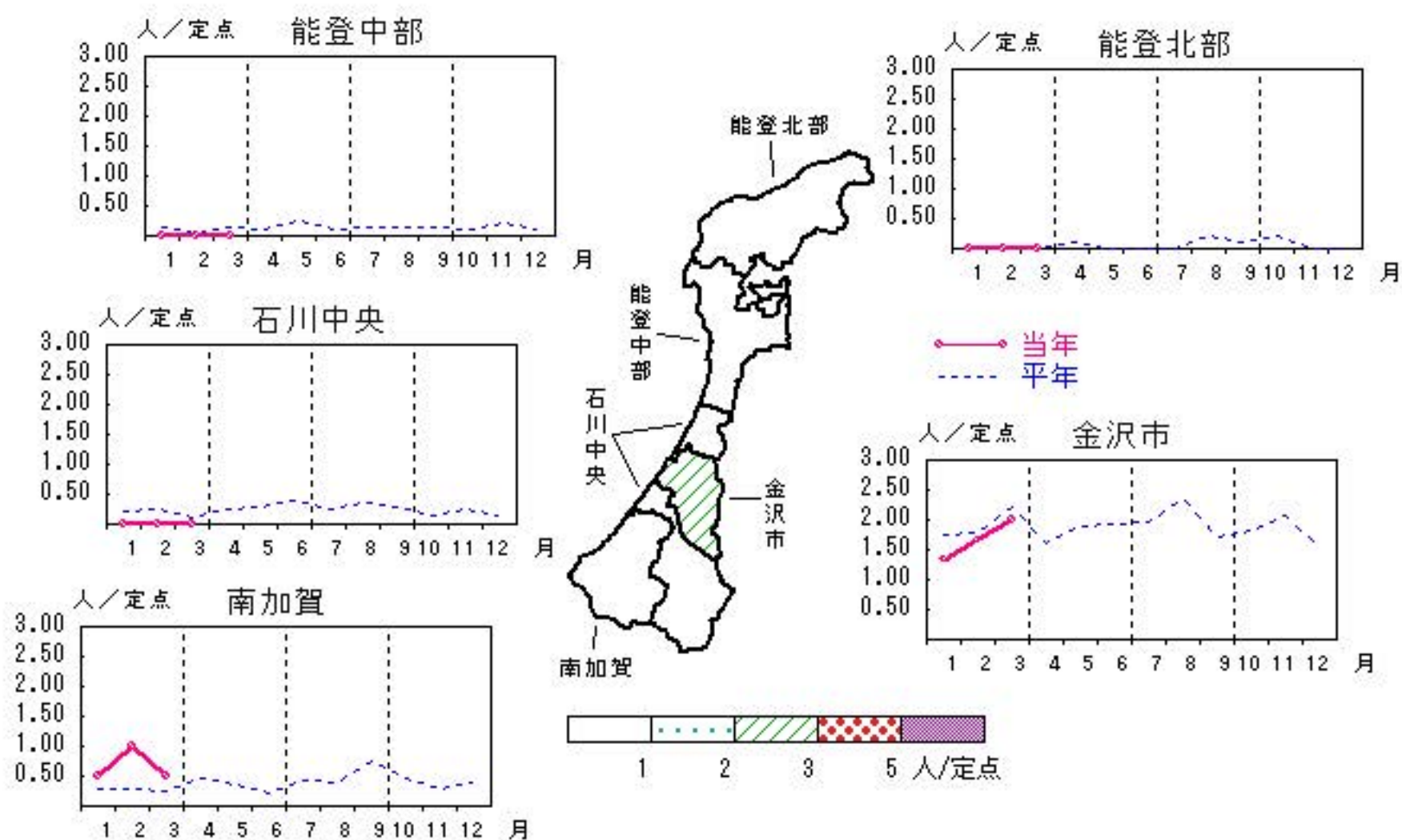


性器ヘルペスウイルス感染症

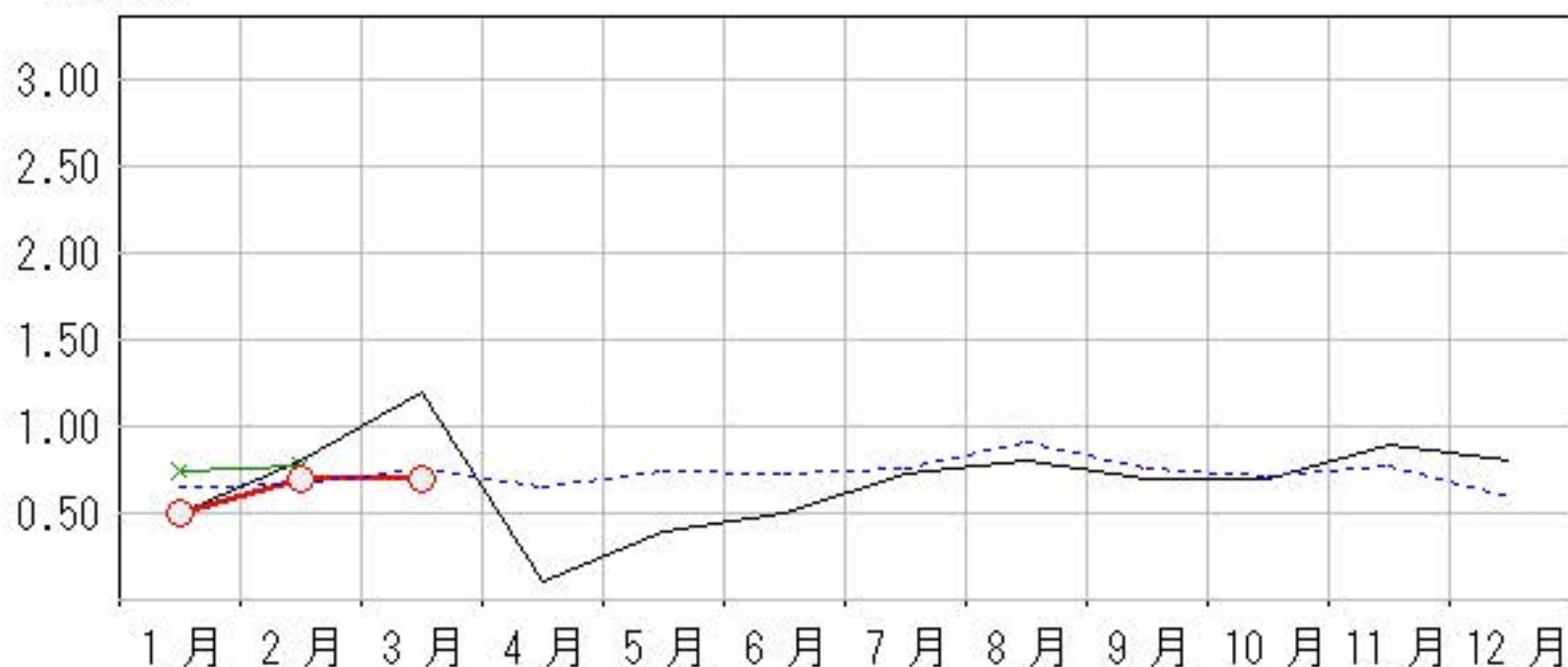
2018年11月～2019年3月

上段:定点からの患者報告数
下段:定点あたりの患者数

	11月	12月	1月	2月	3月
石川県	9 0.90	8 0.80	5 0.50	7 0.70	7 0.70
金沢市	7 2.33	5 1.67	4 1.33	5 1.67	6 2.00
南加賀	2 1.00	2 1.00	1 0.50	2 1.00	1 0.50
石川中央	0 0.00	1 0.50	0 0.00	0 0.00	0 0.00
能登中部	0 0.00	0 0.00	0 0.00	0 0.00	0 0.00
能登北部	0 0.00	0 0.00	0 0.00	0 0.00	0 0.00



—○— 当年(石川県) — 前年(石川県)
—×— 当年(全国) - - - 平年(石川県)

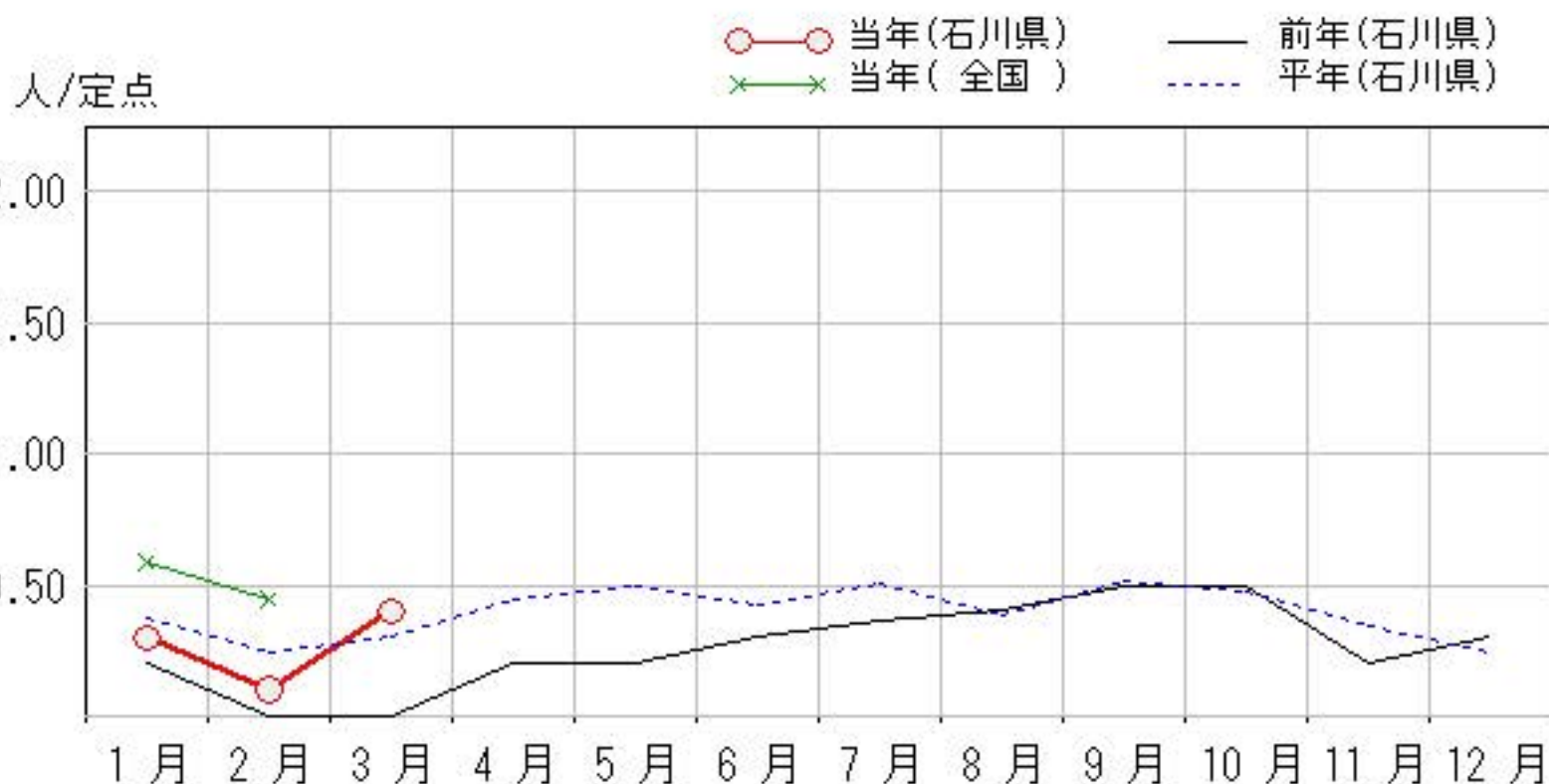
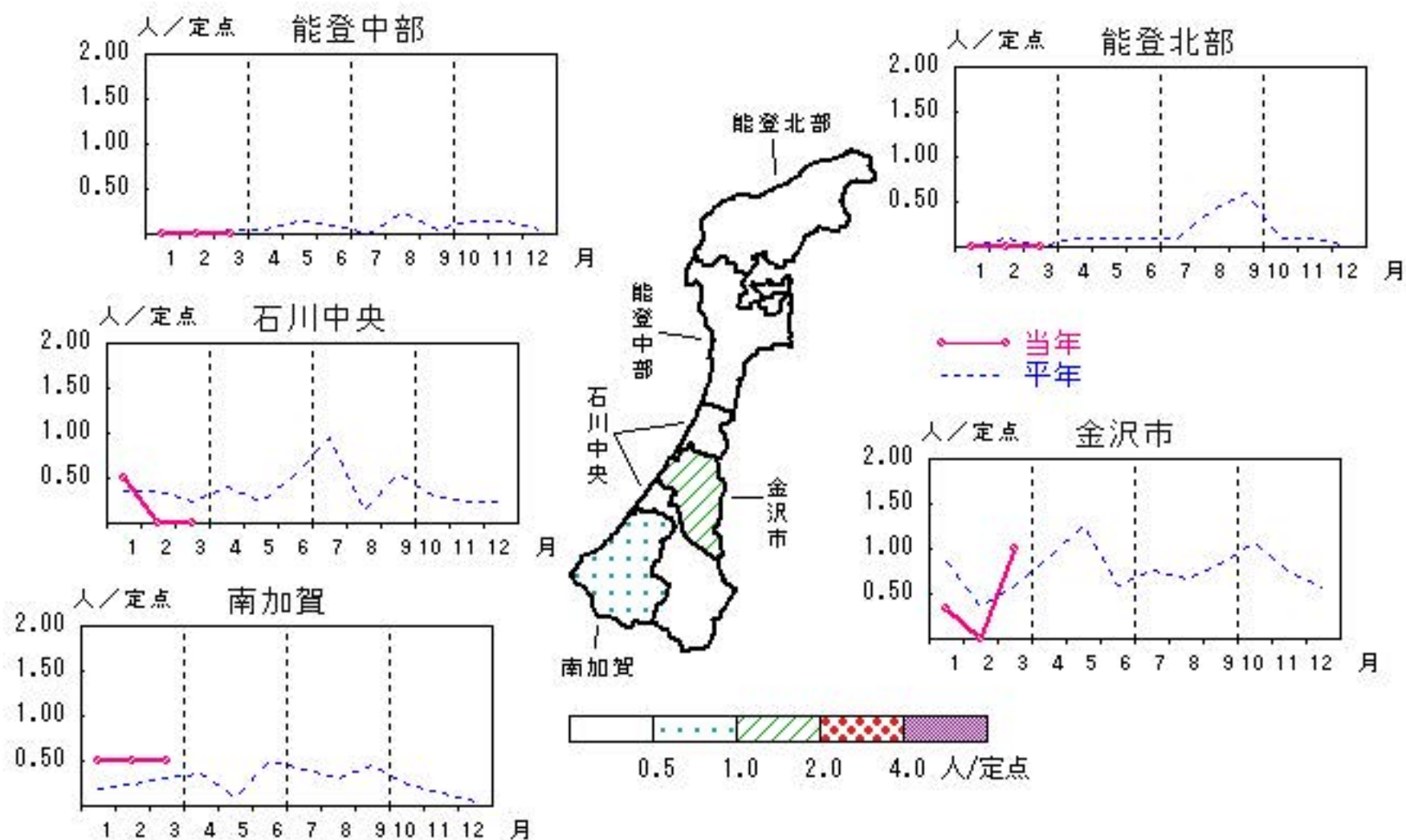


尖圭コンジローマ

2018年11月～2019年3月

上段: 定点からの患者報告数
下段: 定点あたりの患者数

	11月	12月	1月	2月	3月
石川県	2 0.20	3 0.30	3 0.30	1 0.10	4 0.40
金沢市	2 0.67	3 1.00	1 0.33	0 0.00	3 1.00
南加賀	0 0.00	0 0.00	1 0.50	1 0.50	1 0.50
石川中央	0 0.00	0 0.00	1 0.50	0 0.00	0 0.00
能登中部	0 0.00	0 0.00	0 0.00	0 0.00	0 0.00
能登北部	0 0.00	0 0.00	0 0.00	0 0.00	0 0.00

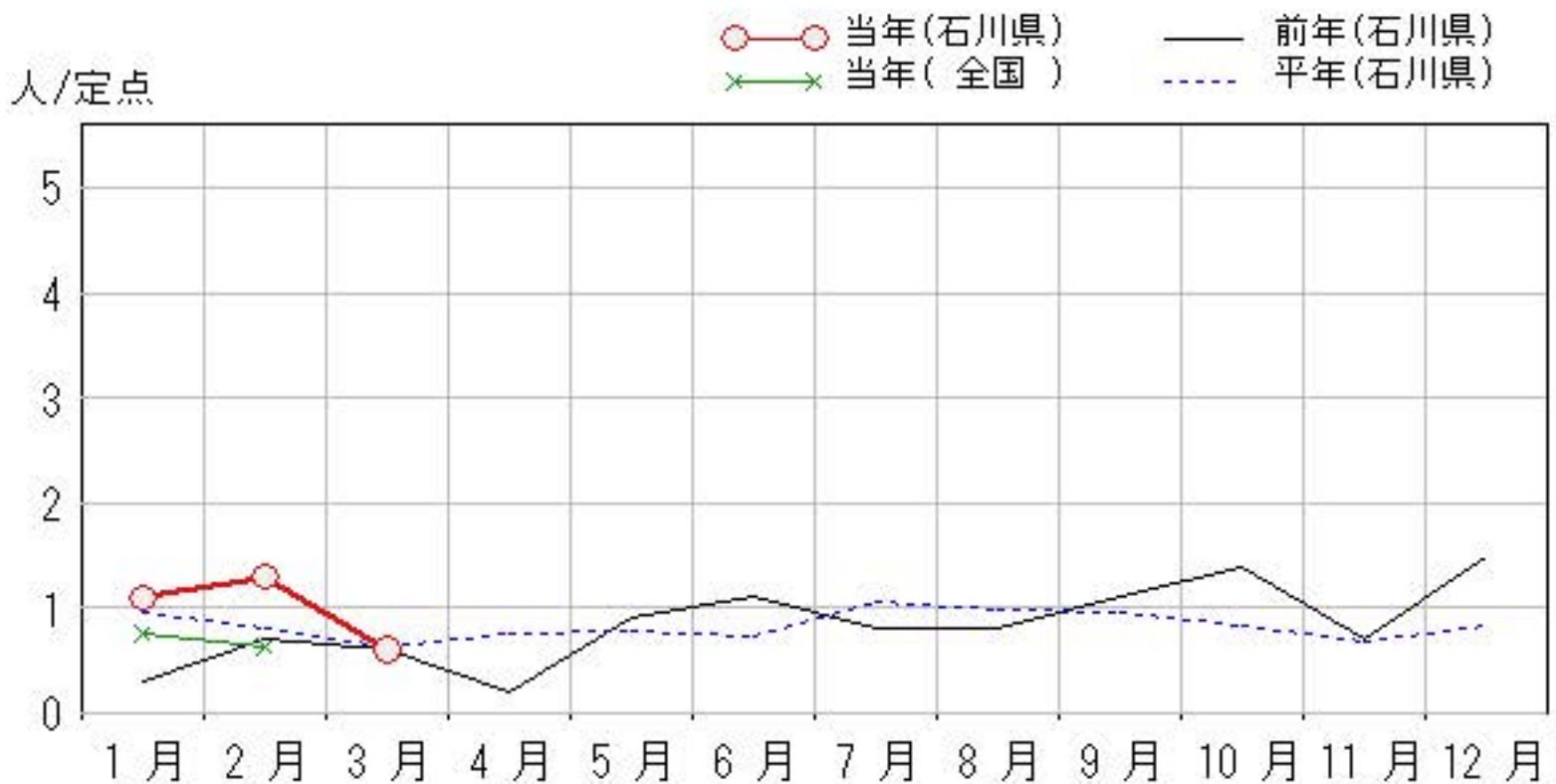
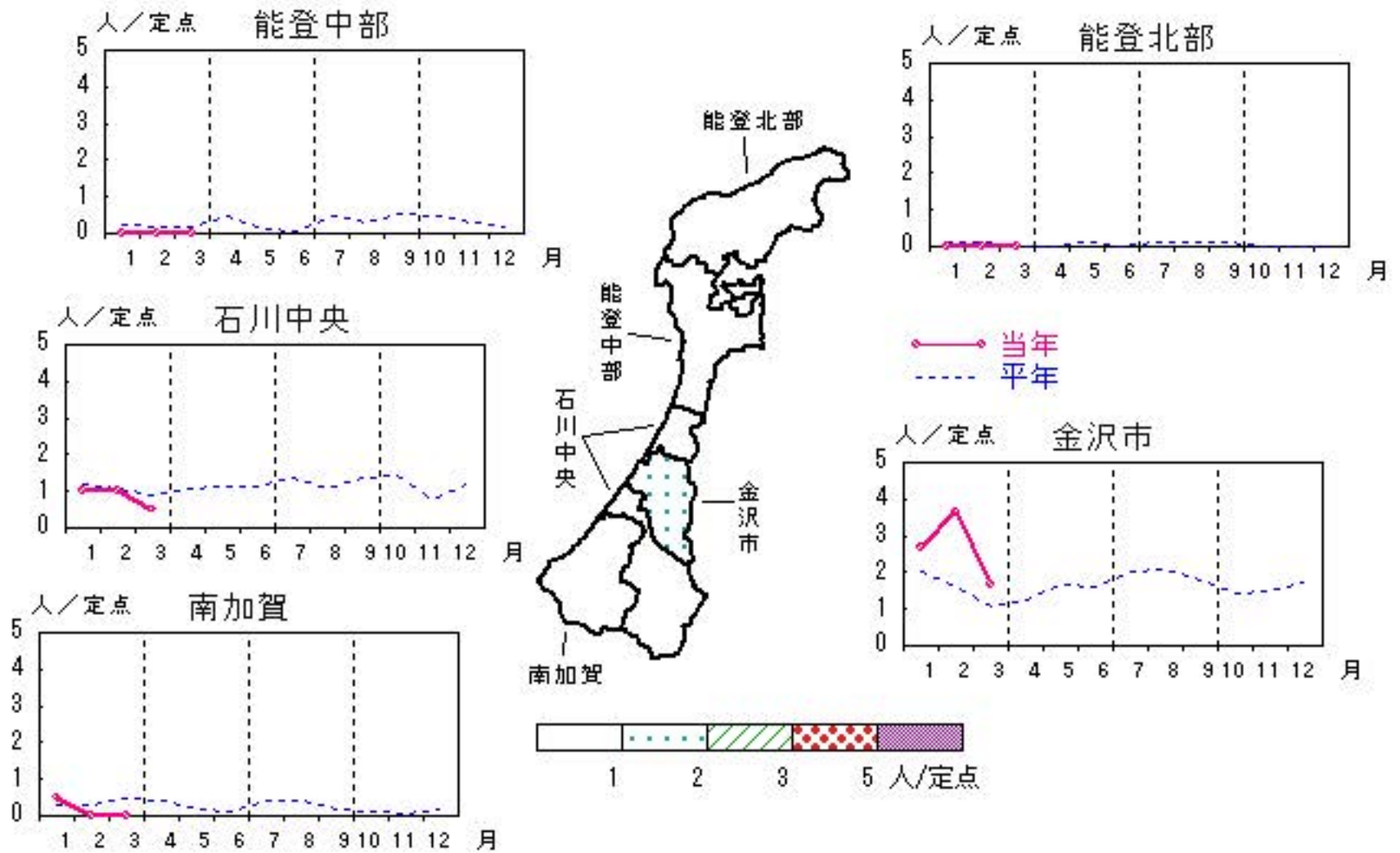


淋菌感染症

2018年11月～2019年3月

上段:定点からの患者報告数
下段:定点あたりの患者数

	11月	12月	1月	2月	3月
石川県	7 0.70	15 1.50	11 1.10	13 1.30	6 0.60
金沢市	4 1.33	13 4.33	8 2.67	11 3.67	5 1.67
南加賀	0 0.00	0 0.00	1 0.50	0 0.00	0 0.00
石川中央	3 1.50	2 1.00	2 1.00	2 1.00	1 0.50
能登中部	0 0.00	0 0.00	0 0.00	0 0.00	0 0.00
能登北部	0 0.00	0 0.00	0 0.00	0 0.00	0 0.00

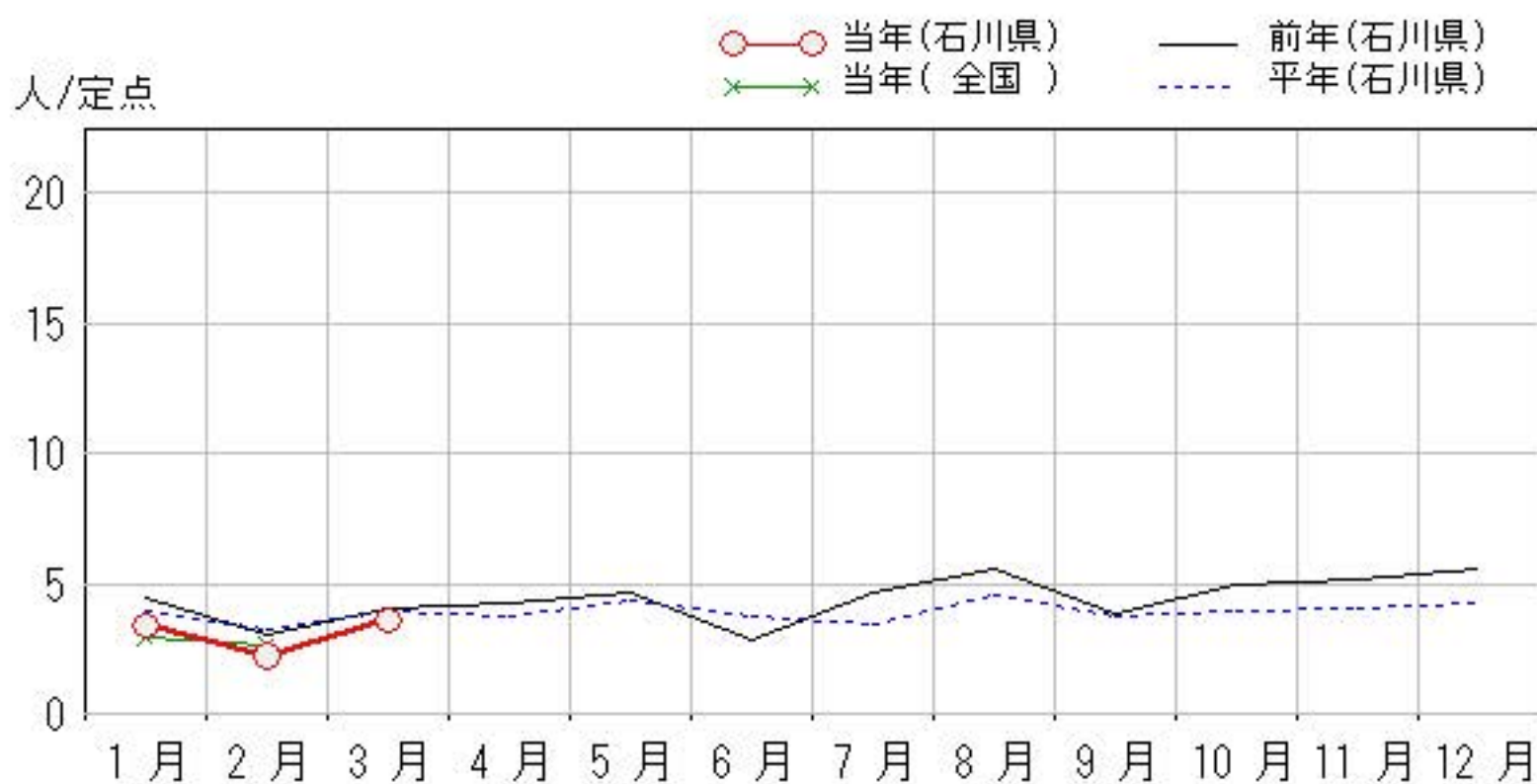
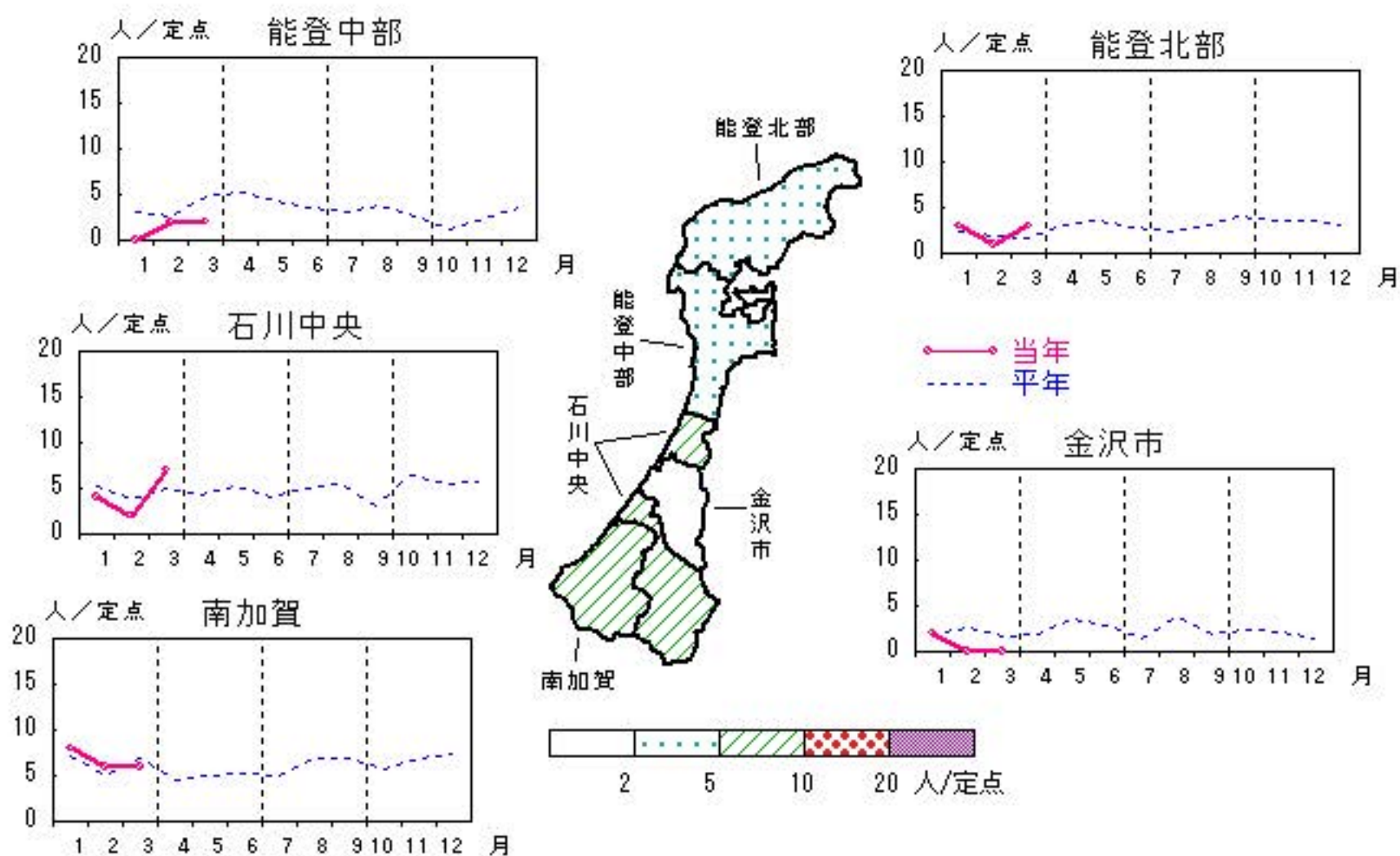


メチシリン耐性黄色ブドウ球菌感染症

2018年11月～2019年3月

上段: 定点からの患者報告数
下段: 定点あたりの患者数

	11月	12月	1月	2月	3月
石川県	26 5.20	28 5.60	17 3.40	11 2.20	18 3.60
金沢市	1 1.00	3 3.00	2 2.00	0 0.00	0 0.00
南加賀	11 11.00	17 17.00	8 8.00	6 6.00	6 6.00
石川中央	4 4.00	7 7.00	4 4.00	2 2.00	7 7.00
能登中部	1 1.00	0 0.00	0 0.00	2 2.00	2 2.00
能登北部	9 9.00	1 1.00	3 3.00	1 1.00	3 3.00

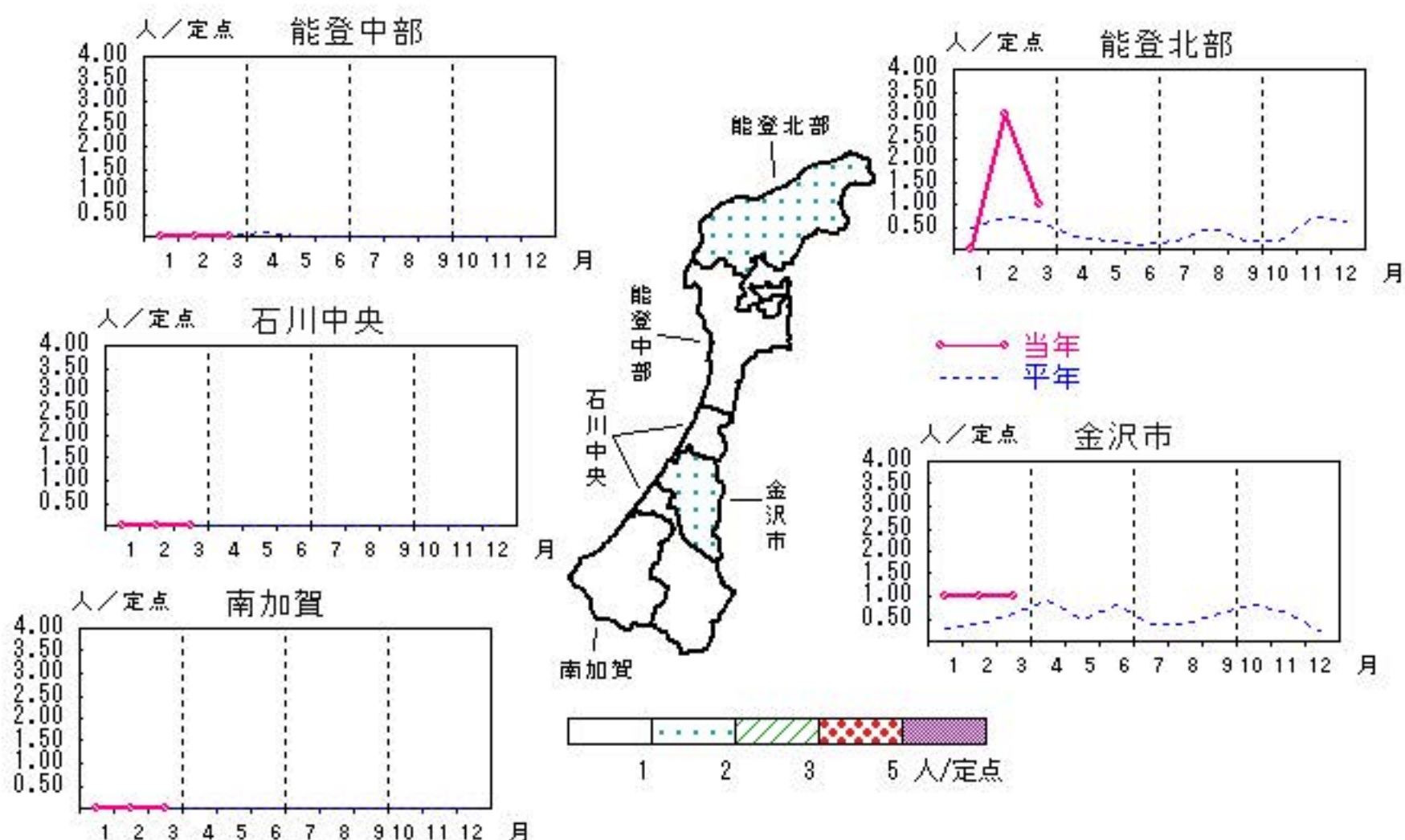


ペニシリン耐性肺炎球菌感染症

2018年11月～2019年3月

上段: 定点からの患者報告数
下段: 定点あたりの患者数

	11月	12月	1月	2月	3月
石川県	0 0.00	0 0.00	1 0.20	4 0.80	2 0.40
金沢市	0 0.00	0 0.00	1 1.00	1 1.00	1 1.00
南加賀	0 0.00	0 0.00	0 0.00	0 0.00	0 0.00
石川中央	0 0.00	0 0.00	0 0.00	0 0.00	0 0.00
能登中部	0 0.00	0 0.00	0 0.00	0 0.00	0 0.00
能登北部	0 0.00	0 0.00	0 0.00	3 3.00	1 1.00



疾患別・年齢階級別患者報告数

2019年 3月(石川県)

	性器クラミジア感染症	性感器ヘルペスウイルス感染症	尖圭コンジローマ	淋菌感染症	ブドウ球菌耐性黄色メチシリン感染症	球菌耐性肺炎	薬剤耐性緑膿菌感染症
計	39	7	4	6	18	2	
0歳					2		
1歳～4歳							
5歳～9歳							
10歳～14歳					1		
15歳～19歳	3						
20歳～24歳	7	2		1			
25歳～29歳	13		3	2			
30歳～34歳	7			1			
35歳～39歳	3	1		1			
40歳～44歳	4	1			1		
45歳～49歳	1	2		1			
50歳～54歳	1		1				
55歳～59歳					1	1	
60歳～64歳							
65歳～69歳					2		
70歳以上		1			11	1	

石川県感染症情報センター