

感染症発生動向調査（月報）の保健所別発生状況

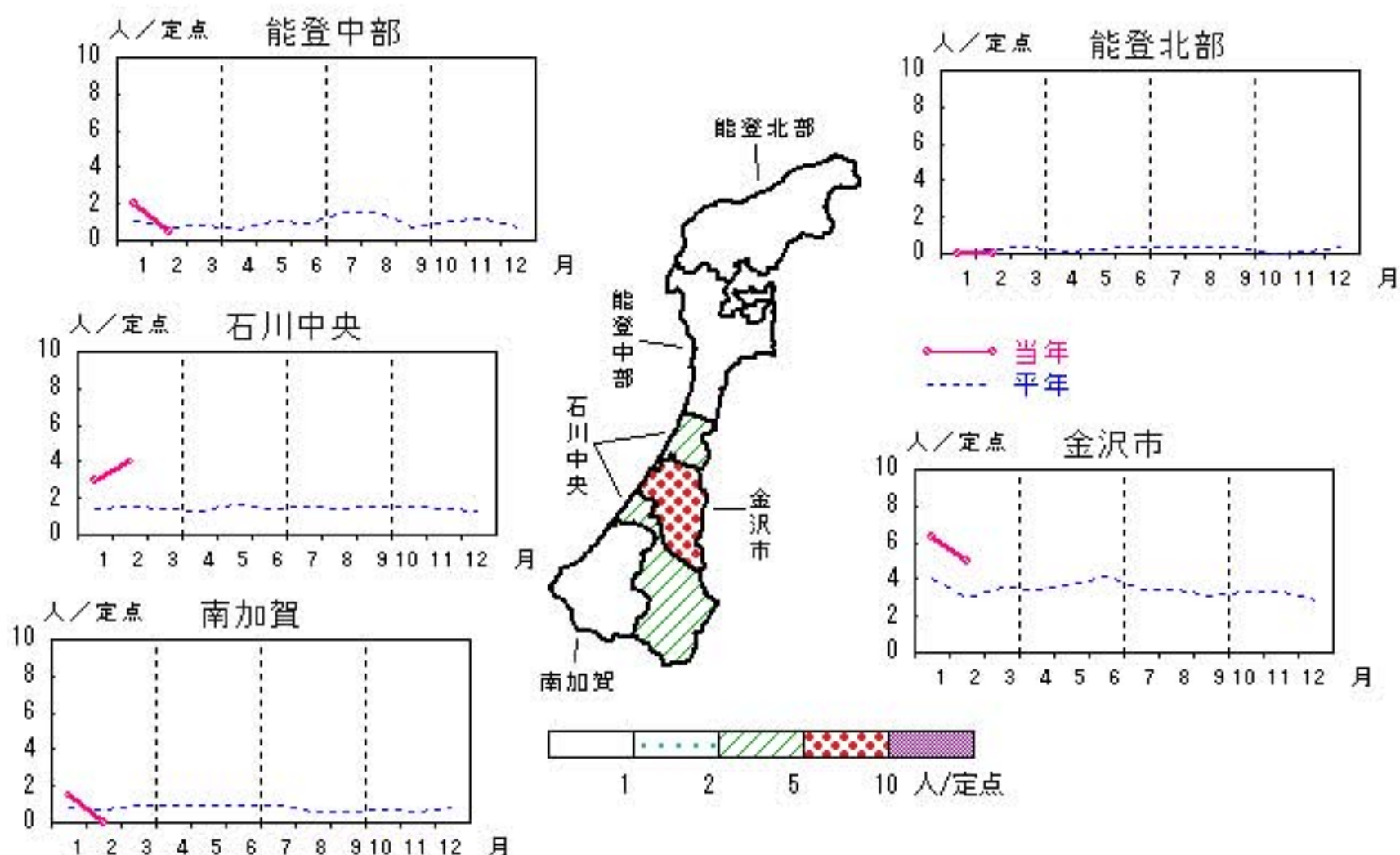
	調査対象期間					定点当り					備考
	先月 1月	今月 2月	増減	前年同月	今月 (2月)	南加賀 定点 2	石川中央 金沢市 定点 3	石川中央 定点 2	能登中部 定点 2	能登北部 定点 1	
1 性器クラミジア感染症	32	24	△8	1.9	2.4	▽	↓	↑	↓		新:今月新たに報告あり
2 性器ヘルペスウイルス感染症	6	6	—	0.5	0.6		→				
3 尖圭コンジローマ	2	1	△1	0.4	0.1	▽	→				
4 淋菌感染症	12	8	△4	1.1	0.8	▽	↓	↓	↑		
											矢印:先月に引き続き報告あり ↑増加 ↓減少 →同数 ▽先月報告あり今月報告なし
5 メチシリン耐性黄色ブドウ球菌感染症	17	15	△2	4.6	3.0	→	↑	↓	→	↑	
6 ペニシリン耐性肺炎球菌感染症	1	1	—	—	0.2					→	
7 薬剤耐性緑膿菌感染症	—	—	—	0.2	—						
8 薬剤耐性アシネトバクター感染症	—	—	—	—	—						
合計	70	55	△15								

性器クラミジア感染症

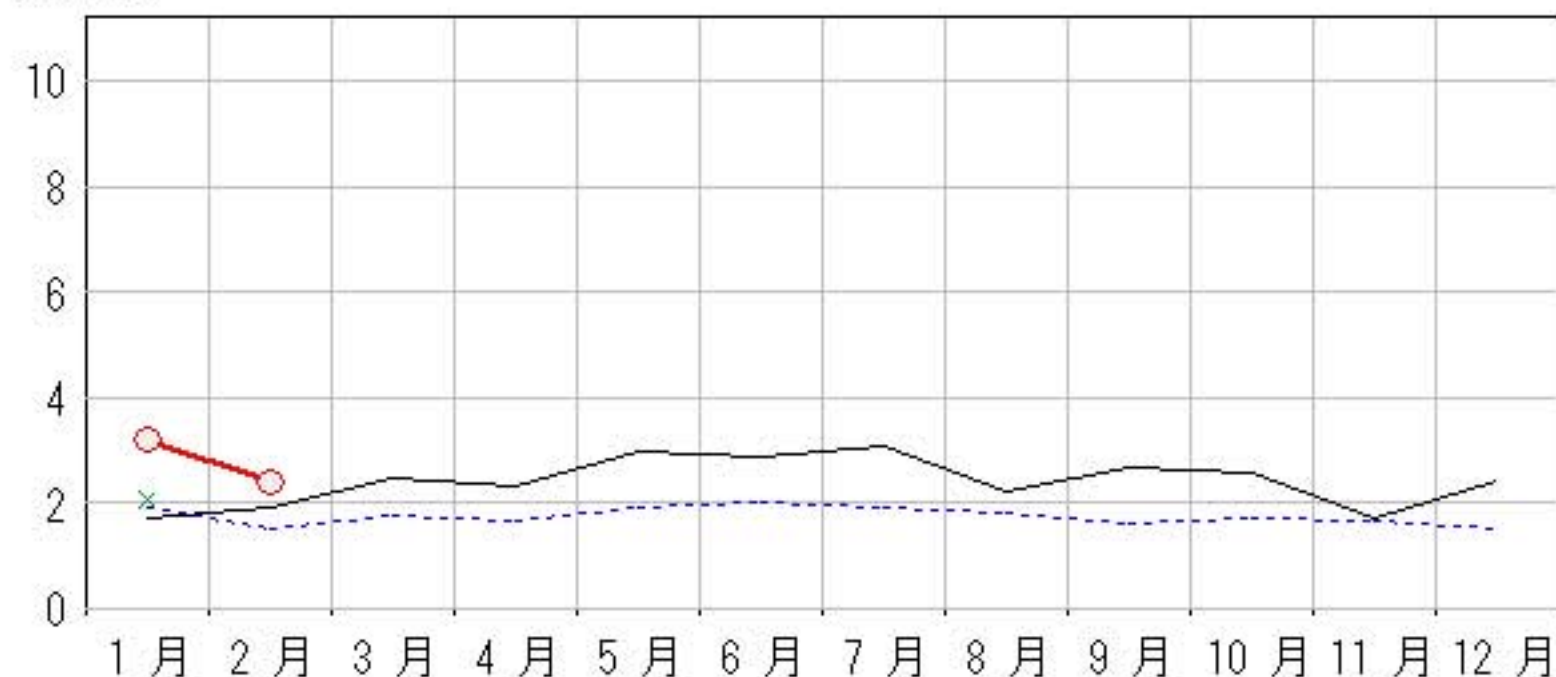
2012年10月～2013年2月

上段: 定点からの患者報告数
下段: 定点あたりの患者数

	10月	11月	12月	1月	2月
石川県	26 2.60	17 1.70	24 2.40	32 3.20	24 2.40
金沢市	19 6.33	13 4.33	17 5.67	19 6.33	15 5.00
南加賀	2 1.00	0 0.00	0 0.00	3 1.50	0 0.00
石川中央	4 2.00	2 1.00	5 2.50	6 3.00	8 4.00
能登中部	1 0.50	2 1.00	2 1.00	4 2.00	1 0.50
能登北部	0 0.00	0 0.00	0 0.00	0 0.00	0 0.00



○ 当年(石川県) 前年(石川県)
× 当年(全国) 平年(石川県)

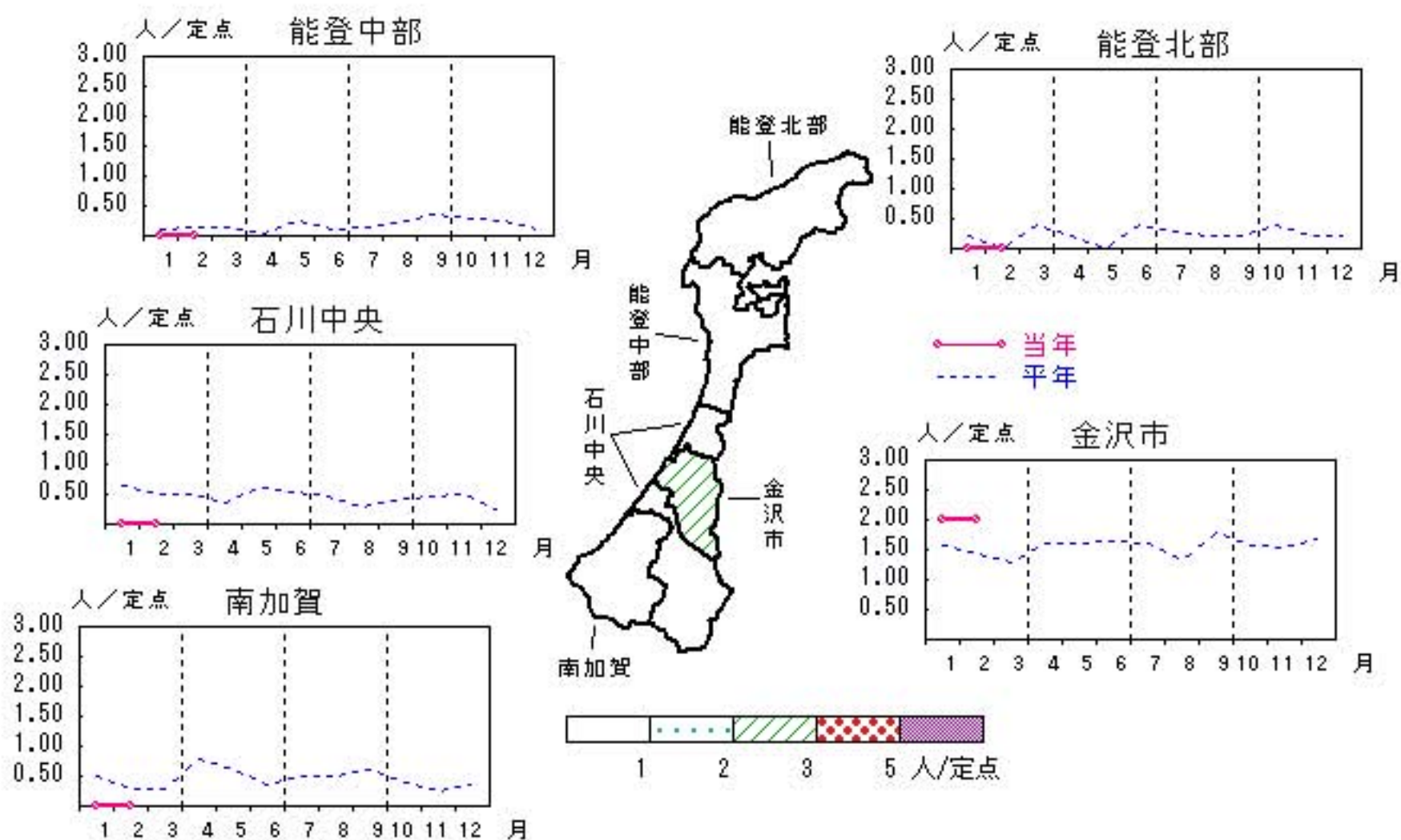


性器ヘルペスウイルス感染症

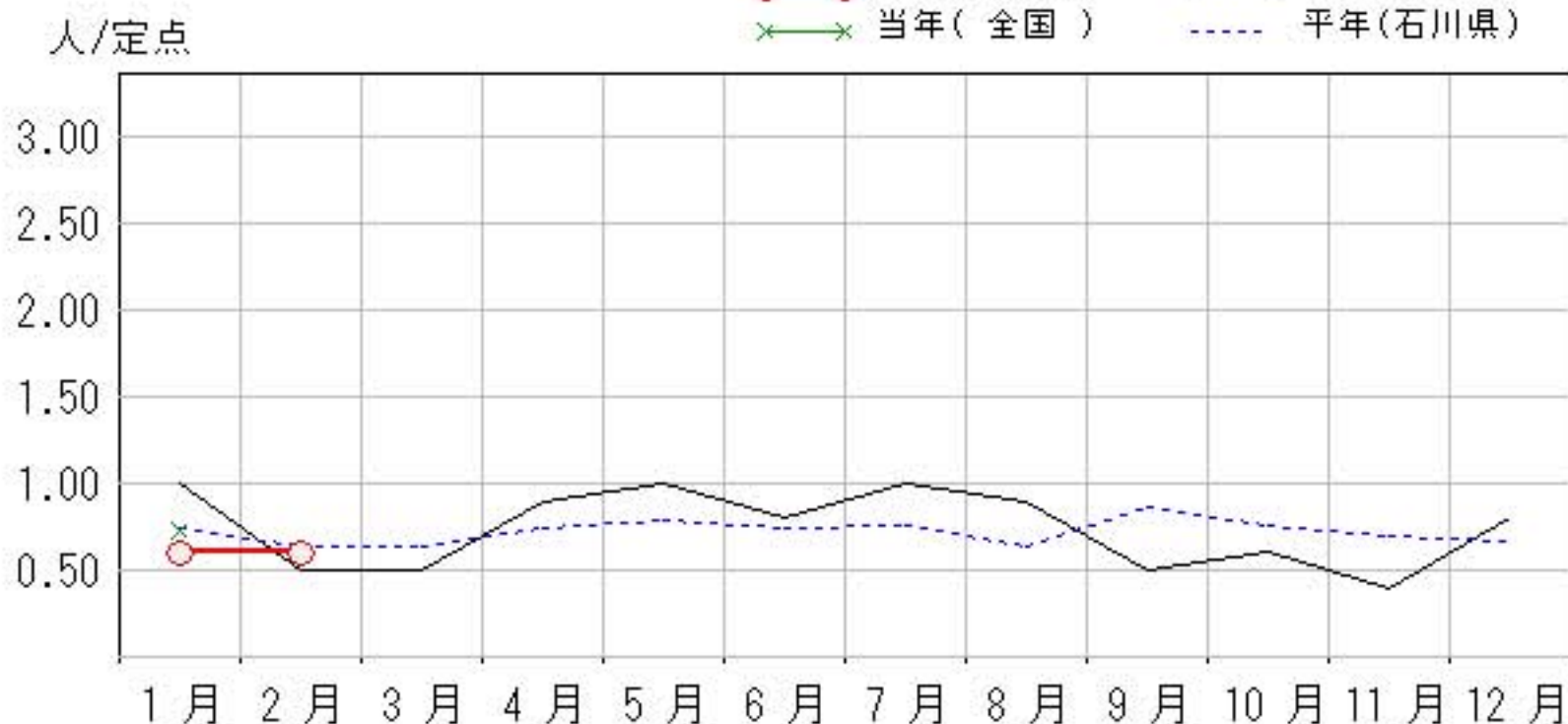
2012年10月～2013年2月

上段：定点からの患者報告数
下段：定点あたりの患者数

	10月	11月	12月	1月	2月
石川県	6 0.60	4 0.40	8 0.80	6 0.60	6 0.60
金沢市	3 1.00	3 1.00	7 2.33	6 2.00	6 2.00
南加賀	0 0.00	1 0.50	1 0.50	0 0.00	0 0.00
石川中央	2 1.00	0 0.00	0 0.00	0 0.00	0 0.00
能登中部	1 0.50	0 0.00	0 0.00	0 0.00	0 0.00
能登北部	0 0.00	0 0.00	0 0.00	0 0.00	0 0.00



○—○ 当年(石川県) — 前年(石川県)
×—× 当年(全国) - - - 平年(石川県)

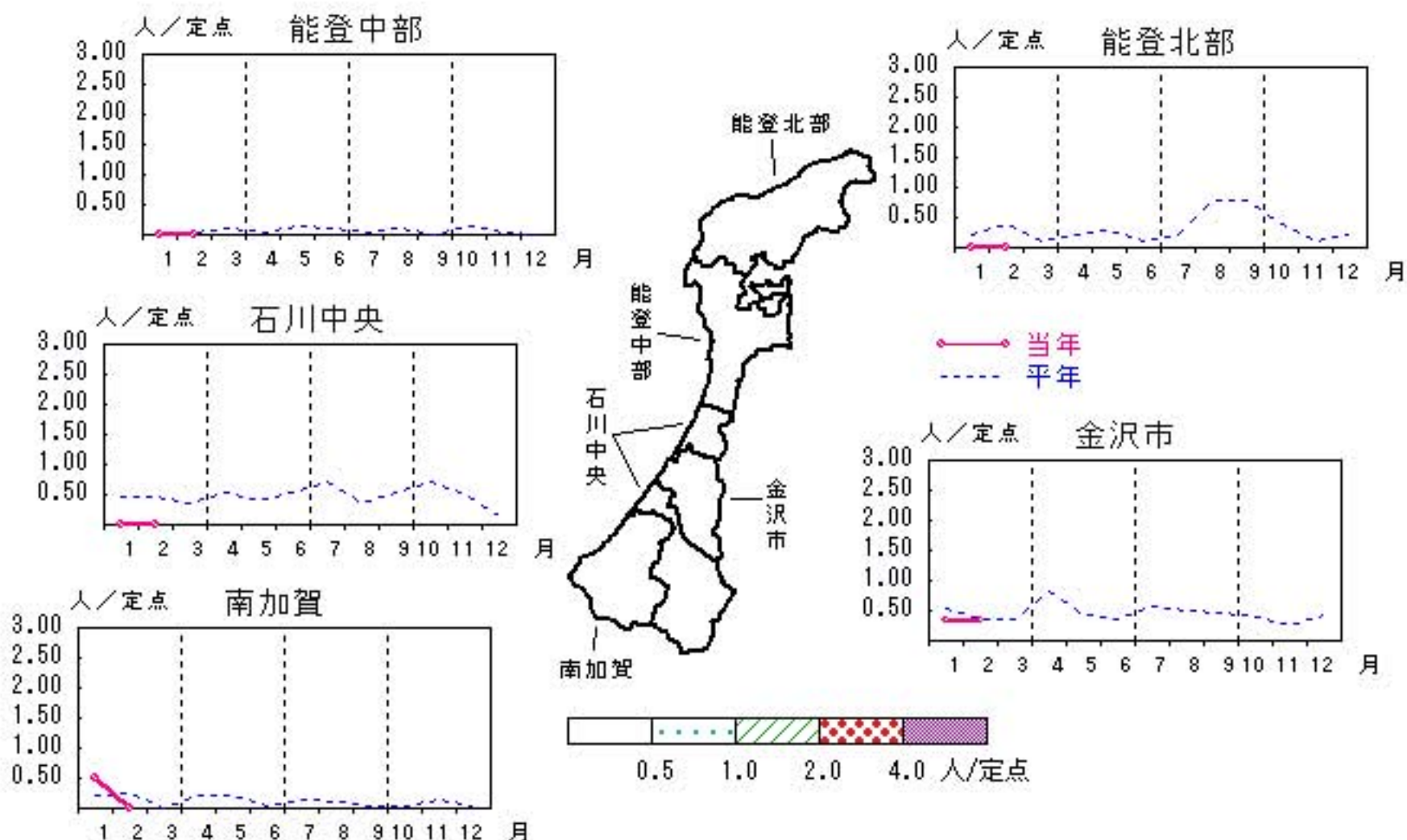


尖圭コンジローマ

2012年10月～2013年2月

上段: 定点からの患者報告数
下段: 定点あたりの患者数

	10月	11月	12月	1月	2月
石川県	7 0.70	3 0.30	0 0.00	2 0.20	1 0.10
金沢市	4 1.33	1 0.33	0 0.00	1 0.33	1 0.33
南加賀	1 0.50	0 0.00	0 0.00	1 0.50	0 0.00
石川中央	1 0.50	2 1.00	0 0.00	0 0.00	0 0.00
能登中部	1 0.50	0 0.00	0 0.00	0 0.00	0 0.00
能登北部	0 0.00	0 0.00	0 0.00	0 0.00	0 0.00

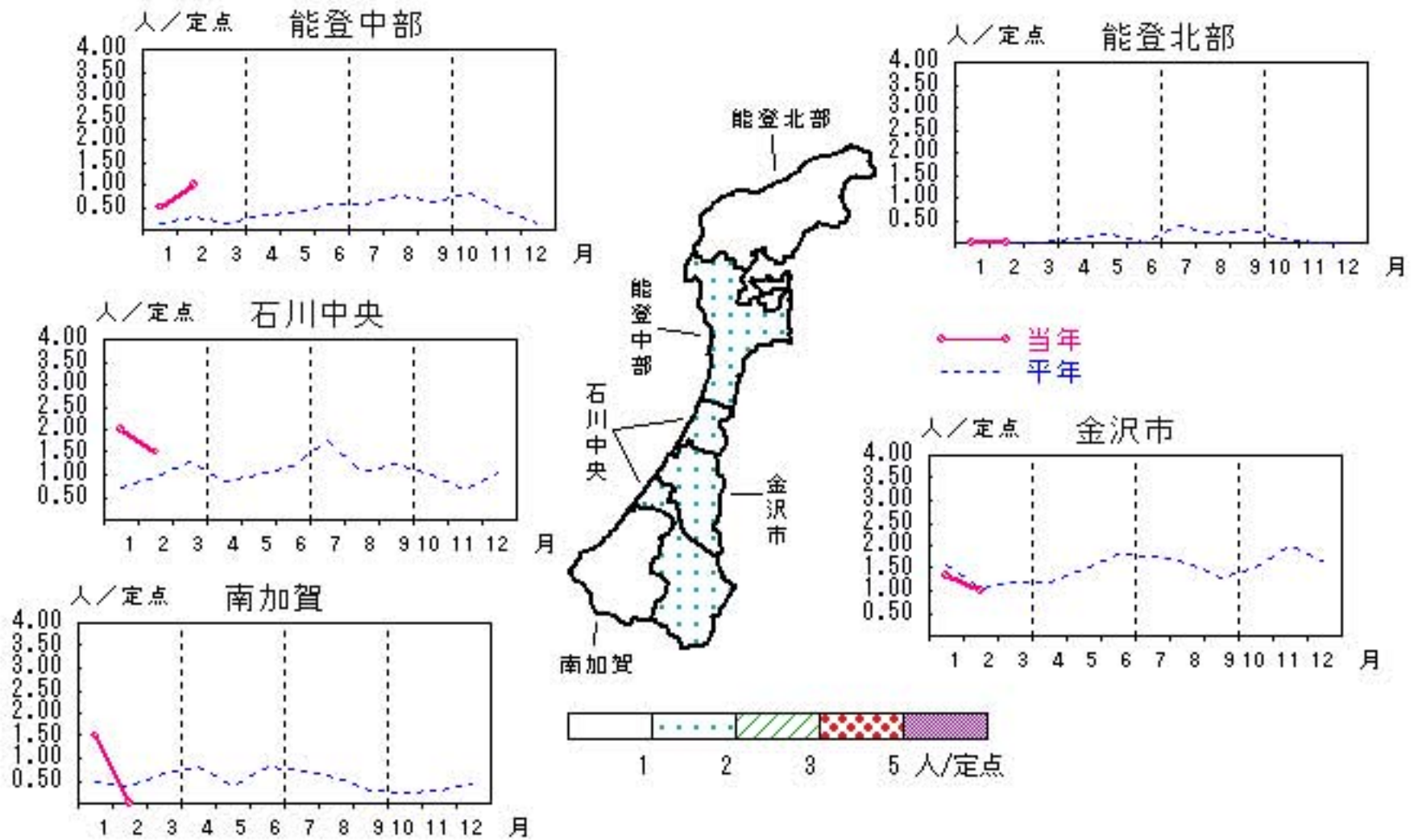


淋菌感染症

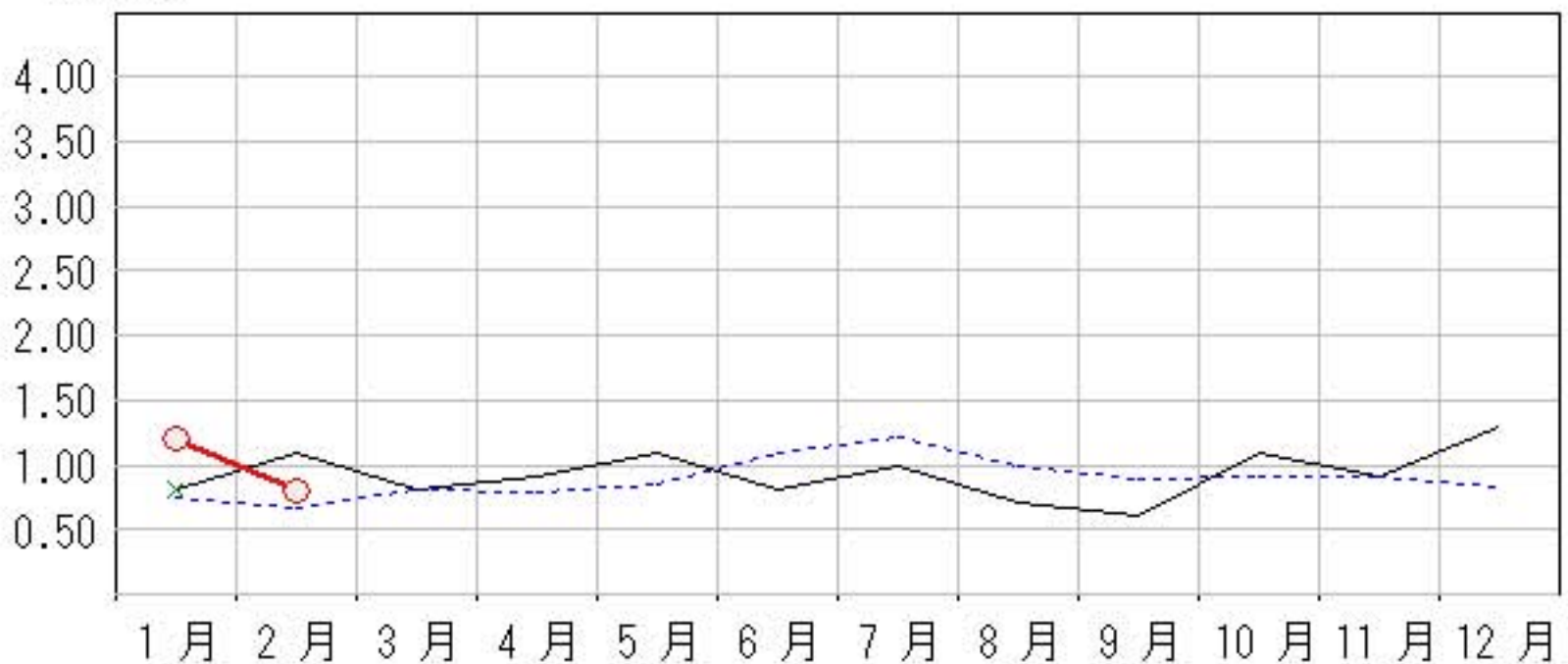
2012年10月～2013年2月

上段:定点からの患者報告数
下段:定点あたりの患者数

	10月	11月	12月	1月	2月
石川県	11 1.10	9 0.90	13 1.30	12 1.20	8 0.80
金沢市	9 3.00	7 2.33	6 2.00	4 1.33	3 1.00
南加賀	0 0.00	0 0.00	1 0.50	3 1.50	0 0.00
石川中央	1 0.50	1 0.50	6 3.00	4 2.00	3 1.50
能登中部	1 0.50	1 0.50	0 0.00	1 0.50	2 1.00
能登北部	0 0.00	0 0.00	0 0.00	0 0.00	0 0.00



人/定点
○ 当年(石川県) — 前年(石川県)
× 当年(全国) - - - 平年(石川県)

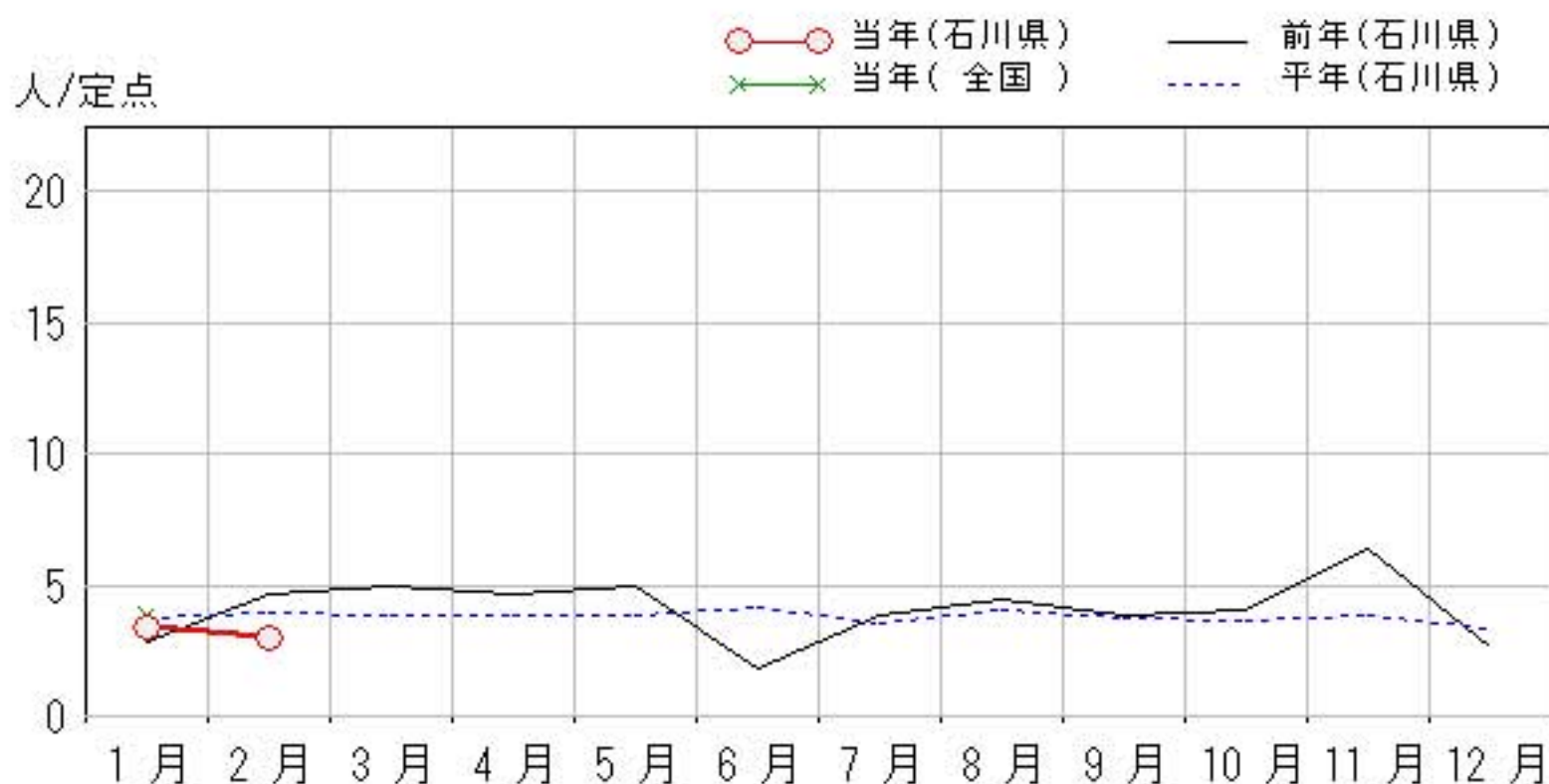
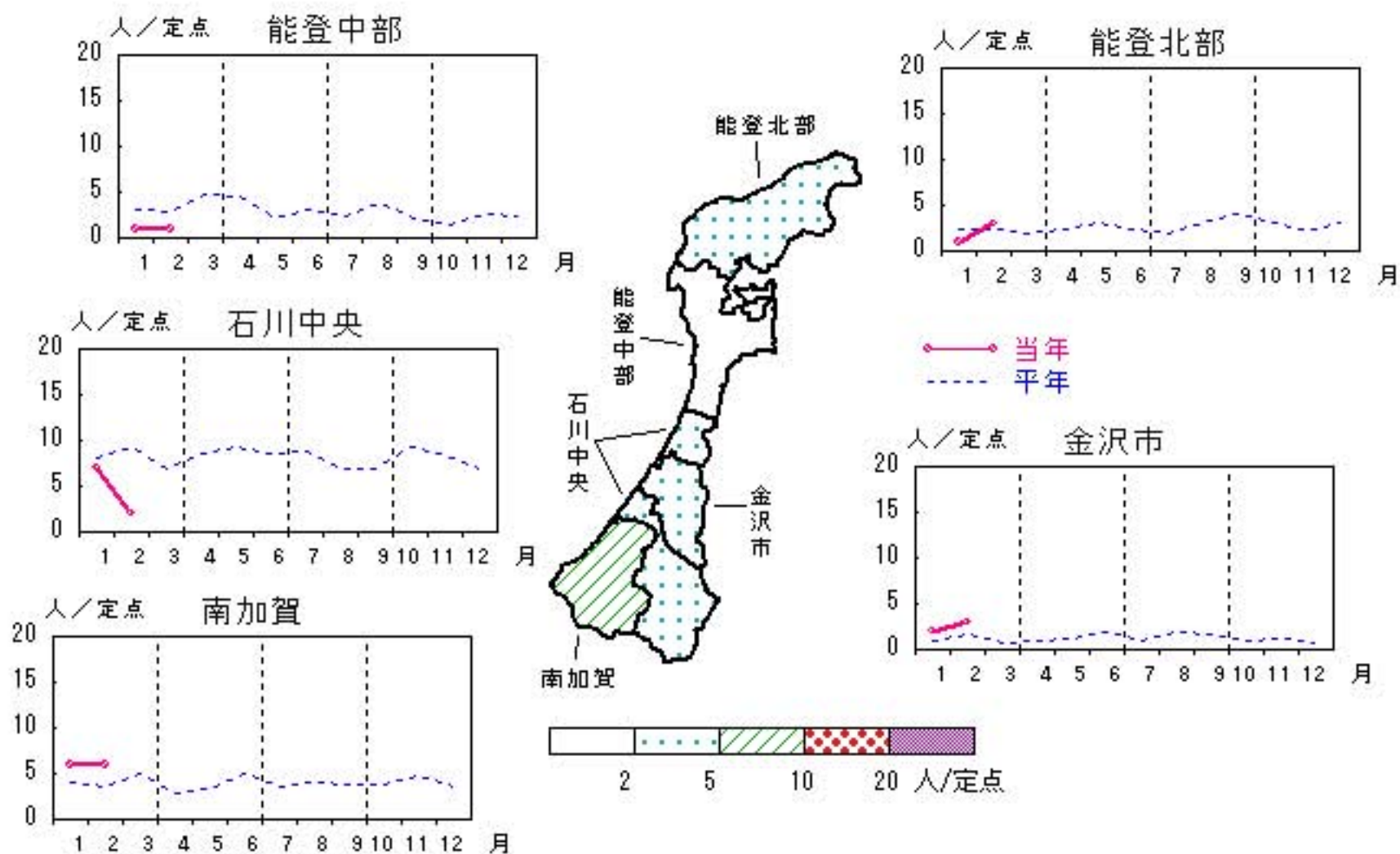


メチシリン耐性黄色ブドウ球菌感染症

2012年10月～2013年2月

上段: 定点からの患者報告数
下段: 定点あたりの患者数

	10月	11月	12月	1月	2月
石川県	20 4.00	32 6.40	13 2.60	17 3.40	15 3.00
金沢市	4 4.00	5 5.00	2 2.00	2 2.00	3 3.00
南加賀	8 8.00	10 10.00	6 6.00	6 6.00	6 6.00
石川中央	3 3.00	8 8.00	0 0.00	7 7.00	2 2.00
能登中部	0 0.00	5 5.00	2 2.00	1 1.00	1 1.00
能登北部	5 5.00	4 4.00	3 3.00	1 1.00	3 3.00

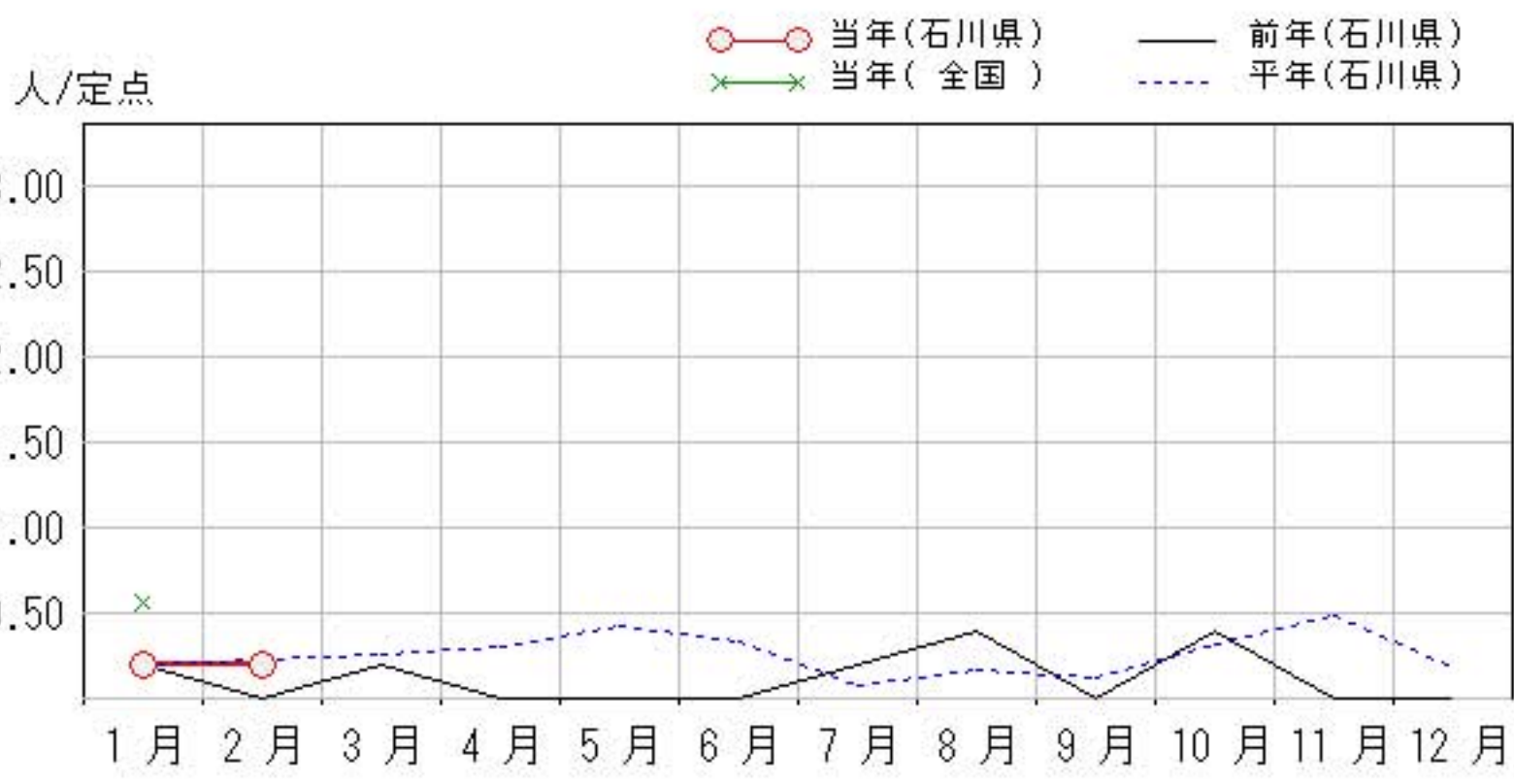
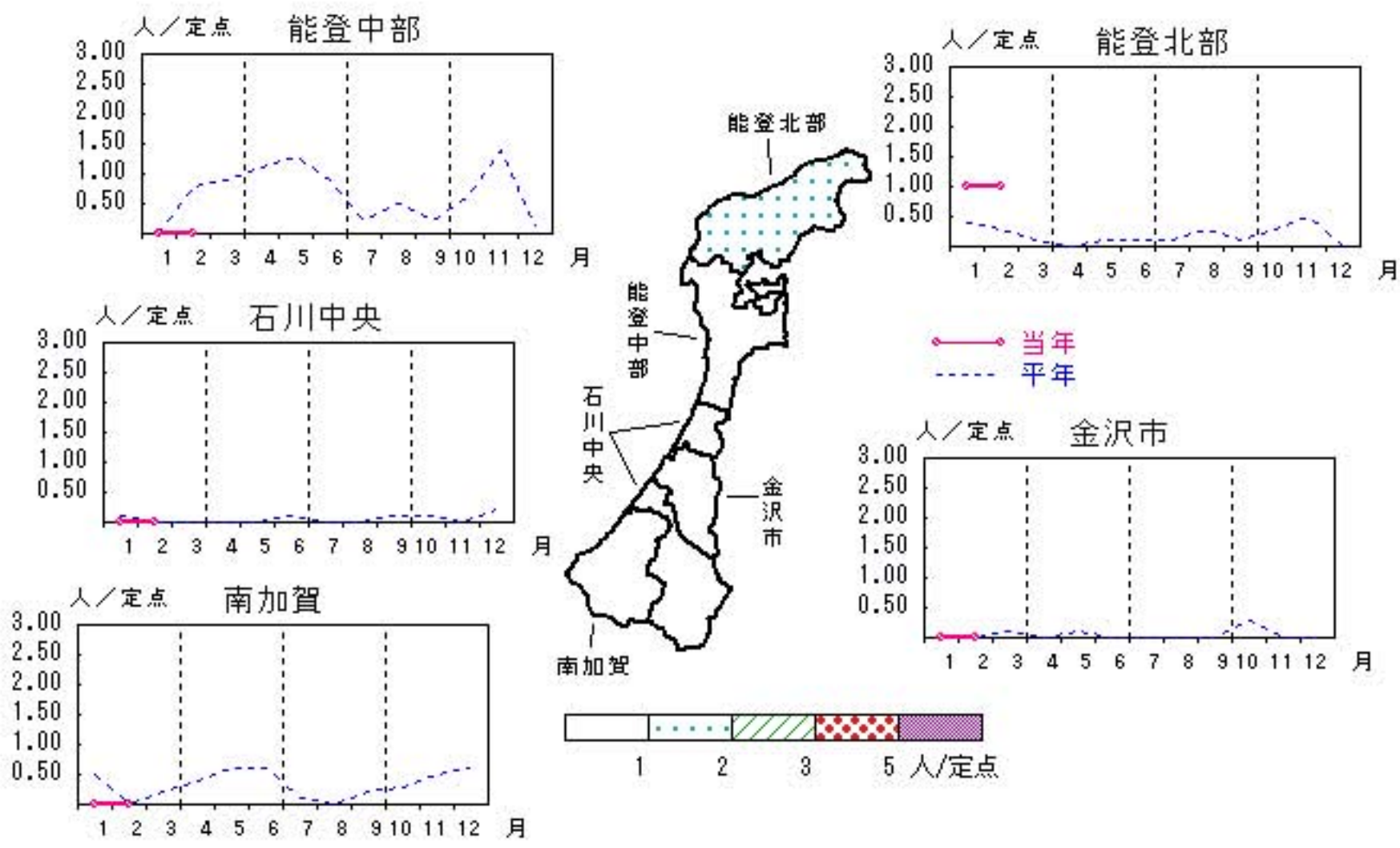


ペニシリン耐性肺炎球菌感染症

2012年10月～2013年2月

上段: 定点からの患者報告数
下段: 定点あたりの患者数

	10月	11月	12月	1月	2月
石川県	2 0.40	0 0.00	0 0.00	1 0.20	1 0.20
金沢市	2 2.00	0 0.00	0 0.00	0 0.00	0 0.00
南加賀	0 0.00	0 0.00	0 0.00	0 0.00	0 0.00
石川中央	0 0.00	0 0.00	0 0.00	0 0.00	0 0.00
能登中部	0 0.00	0 0.00	0 0.00	0 0.00	0 0.00
能登北部	0 0.00	0 0.00	0 0.00	1 1.00	1 1.00



疾病別・年齢階級別報告患者数

2013年 2月(石川県)

	性器クラミジア感染症	性感器ヘルペスウイルス感染症	尖圭コンジローマ	淋菌感染症	ブドウ球菌感染症 メチリン耐性黄色	球菌感染症 ペニシリン耐性肺炎	薬剤耐性緑膿菌感染症	薬剤耐性アシネトバクタ―感染症
計	24	6	1	8	15	1		
0歳					2			
1歳～4歳					1			
5歳～9歳								
10歳～14歳								
15歳～19歳	4			1				
20歳～24歳	6	1						
25歳～29歳	4	1		4				
30歳～34歳	2	2						
35歳～39歳	4		1	2				
40歳～44歳		1						
45歳～49歳	2	1		1				
50歳～54歳	2							
55歳～59歳								
60歳～64歳					2			
65歳～69歳					2			
70歳以上					8	1		

<病原細菌検出状況>

病原体検出月別、由来ヒト(保健環境センター・保健所分離分)

2013年2月末 現在報告数

検出病原体	血清型・毒素等	2012 3月		2012 4月		2012 5月		2012 6月		2012 7月		2012 8月		2012 9月		2012 10月		2012 11月		2012 12月		2013 1月		2013 2月									
		検	渡	集	検	渡	集	検	渡	集	検	渡	集	検	渡	集	検	渡	集	検	渡	集	検	渡	集	検	渡	集					
腸管出血性 大腸菌 (EHEC)	O157:H7(VT1+2)									1						3																	
	O157:H7(VT2)																																
	O157:HNM(VT1+2)									2	2		1																				
	O157:HNM(VT2)																																
	O157:HNT(VT1+2)									4																							
	O157:HNT(VT2)																								4	4							
	O26:H11(VT1)									1																							
	O26:HNM(VT1)																																
	O26:HNT(VT1)								1				1																				
その他	1			1			1			5			3						1						2						1		
チフス菌																																	
パラチフス菌																																	
コレラ菌	O1, CT(+)																																
	O139, CT(+)																																
赤痢菌	A亜群(志賀)																																
	B亜群(フレキシネリ)																																
	C亜群(ボイド)																																
	D亜群(ソンネ)																																
	群その他・不明																																
腸炎ビブリオ												1																					
サルモネラ										1																							
黄色ブドウ球菌																	7	7															
病原大腸菌(EHEC除く)																																	
カンピロバクター	2									2						4	4				4	4											
ウエルシュ菌																																	

検:検出数, 渡:海外渡航分(再掲), 集:集団発生分(再掲)