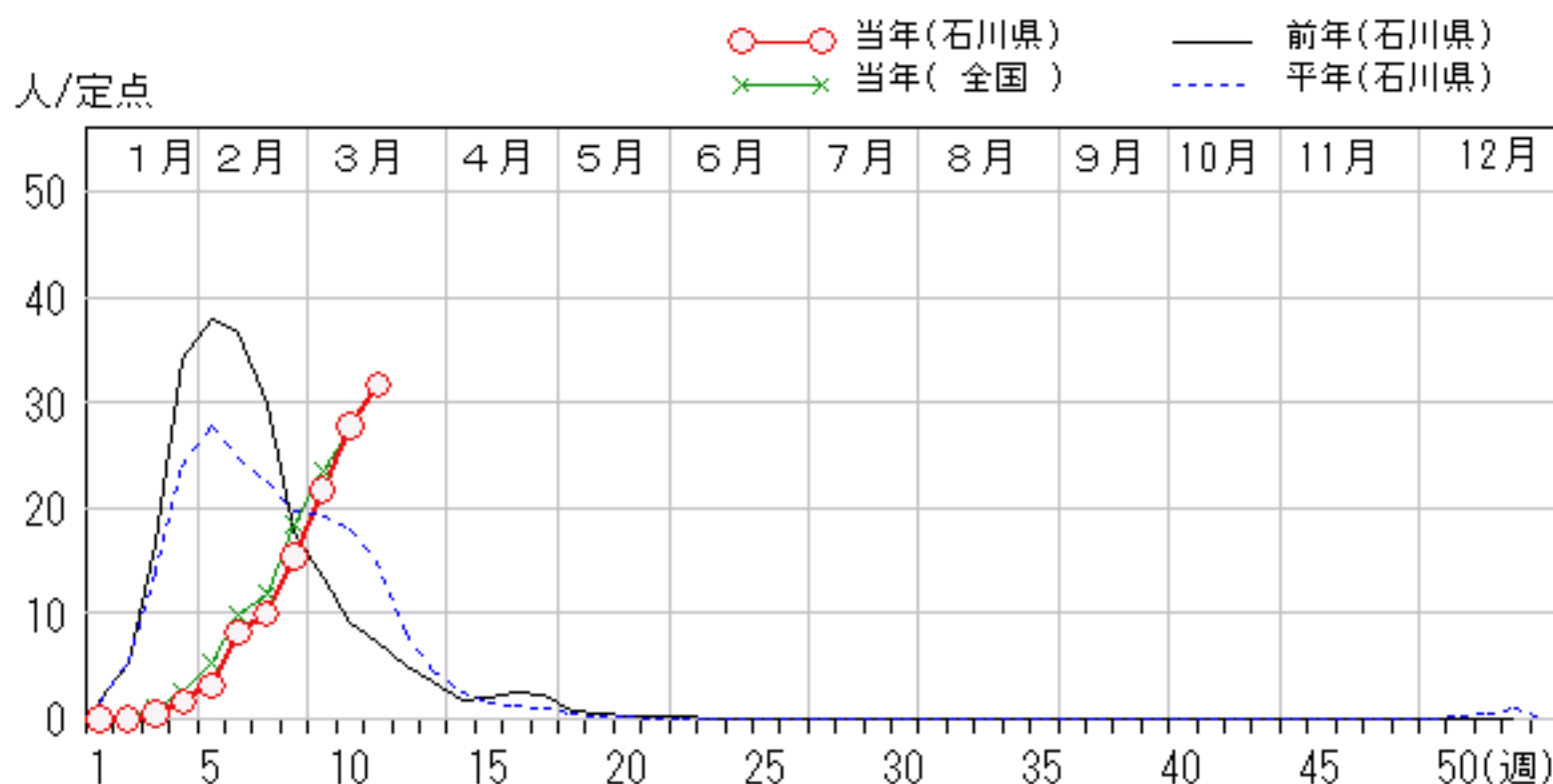
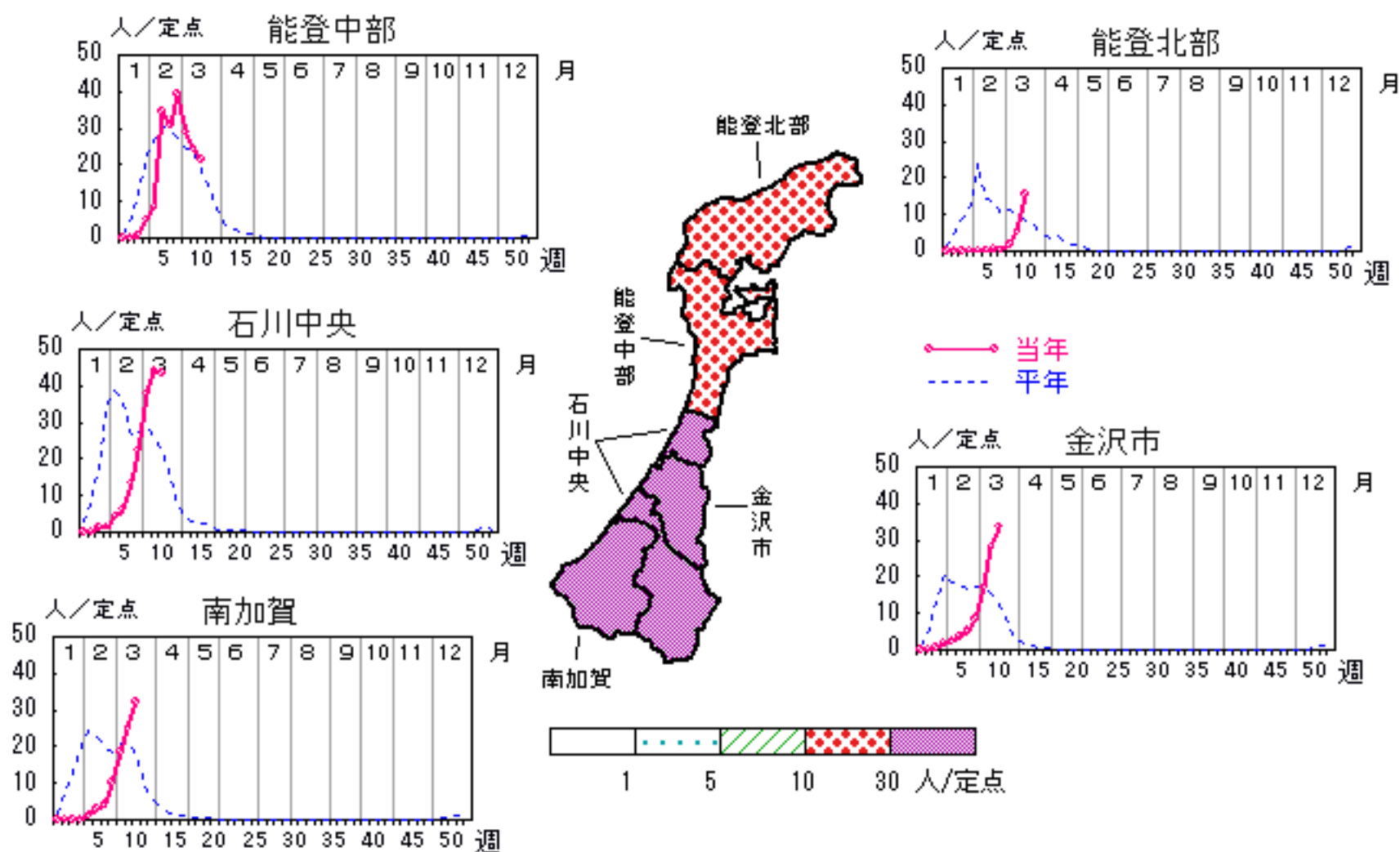


インフルエンザ

2007年 7週～11週

上段: 定点からの患者報告数
下段: 定点あたりの患者数

	7週	8週	9週	10週	11週
石川県	480 10.00	736 15.33	1,045 21.77	1,334 27.79	1,521 31.69
金沢市	86 5.38	135 8.44	272 17.00	446 27.88	537 33.56
南加賀	43 4.30	102 10.20	184 18.40	249 24.90	320 32.00
石川中央	134 13.40	223 22.30	378 37.80	443 44.30	436 43.60
能登中部	214 30.57	274 39.14	202 28.86	170 24.29	151 21.57
能登北部	3 0.60	2 0.40	9 1.80	26 5.20	77 15.40

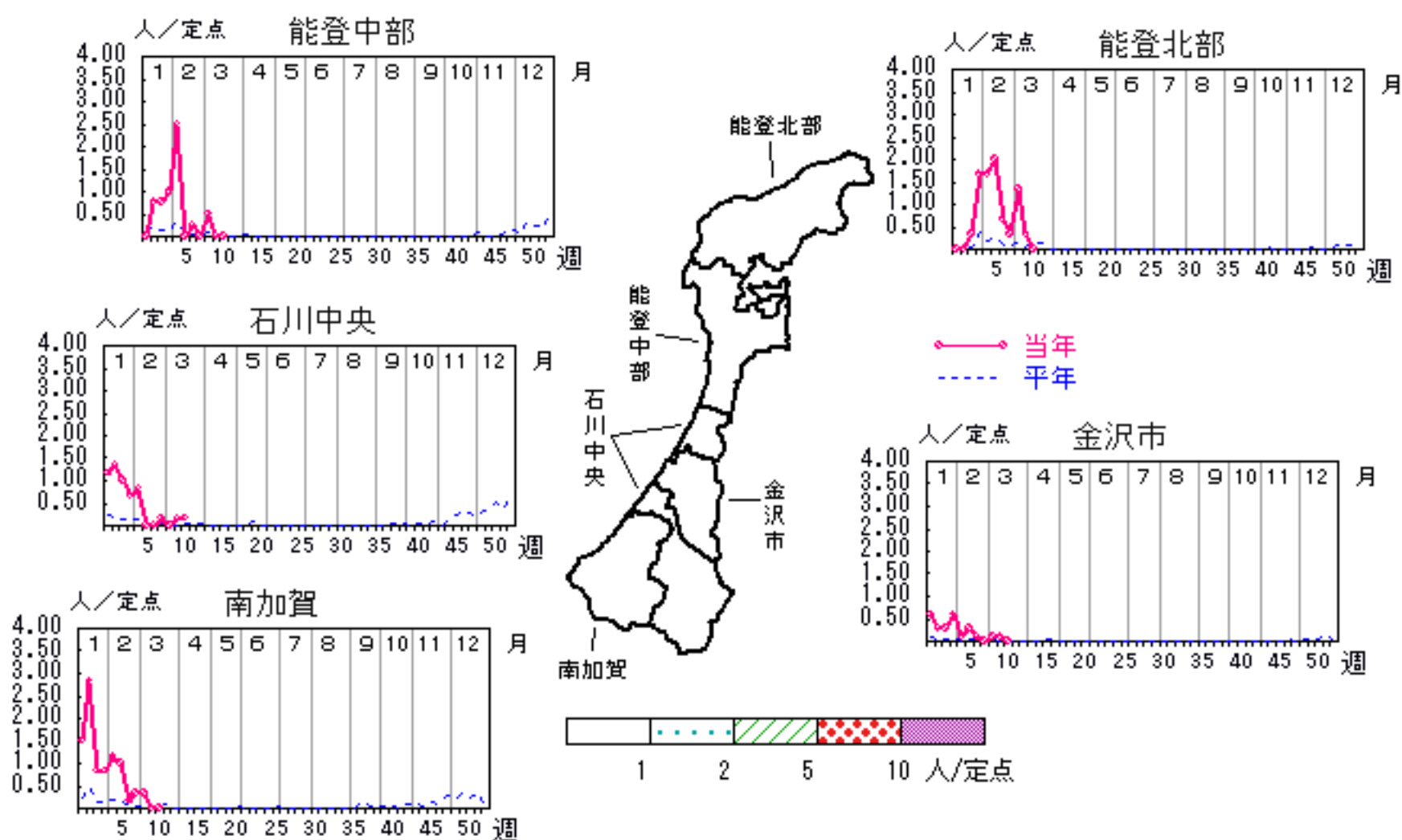


RSウイルス感染症

2007年 7週～11週

上段: 定点からの患者報告数
下段: 定点あたりの患者数

	7週	8週	9週	10週	11週
石川県	5 0.17	4 0.14	9 0.31	3 0.10	1 0.03
金沢市	1 0.10	0 0.00	1 0.10	1 0.10	0 0.00
南加賀	1 0.17	2 0.33	2 0.33	0 0.00	0 0.00
石川中央	0 0.00	1 0.17	0 0.00	1 0.17	1 0.17
能登中部	1 0.25	0 0.00	2 0.50	0 0.00	0 0.00
能登北部	2 0.67	1 0.33	4 1.33	1 0.33	0 0.00



人/定点

○ 当年(石川県) — 前年(石川県)
 × 当年(全国) - - - 平年(石川県)

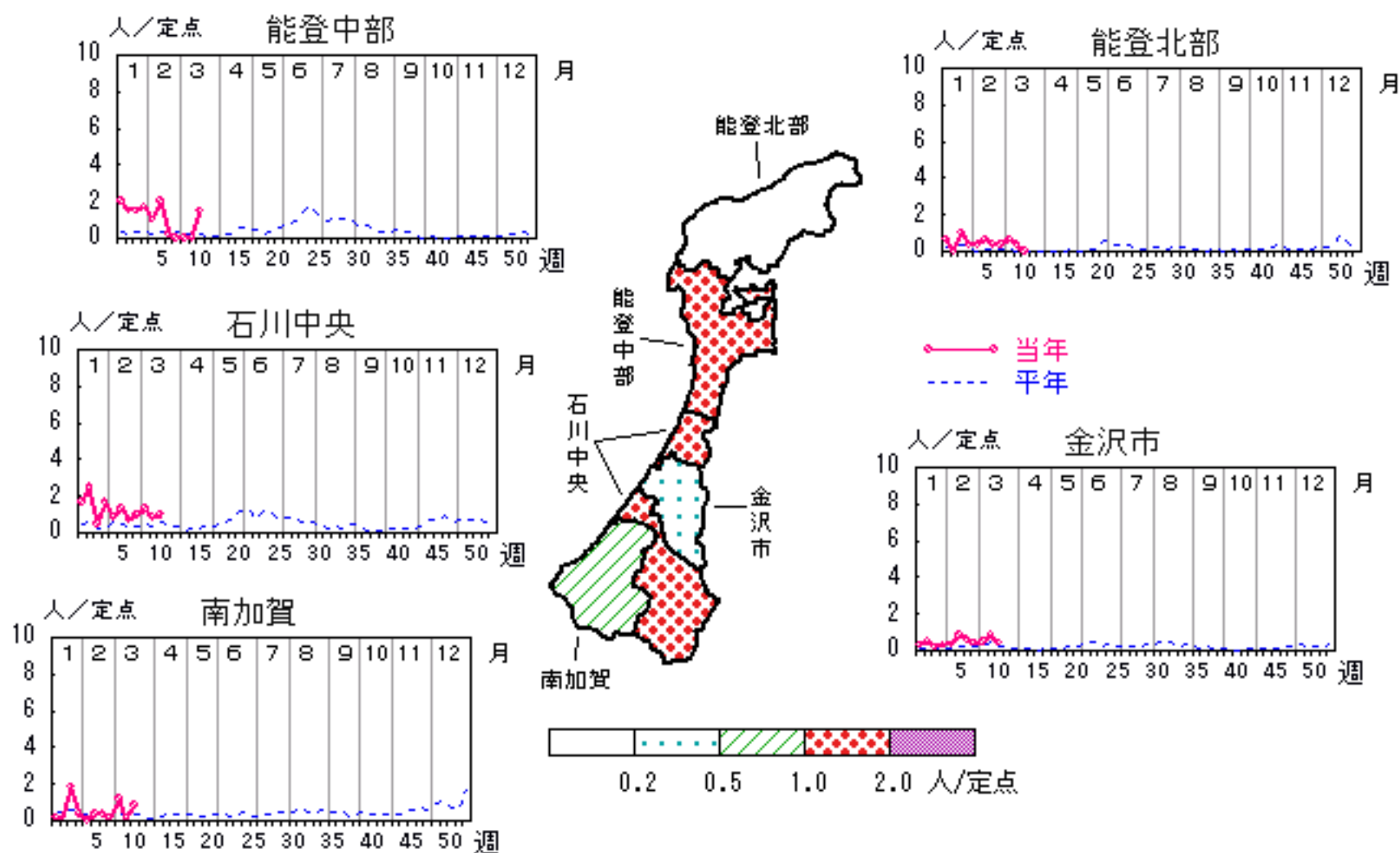


咽頭結膜熱

2007年 7週～11週

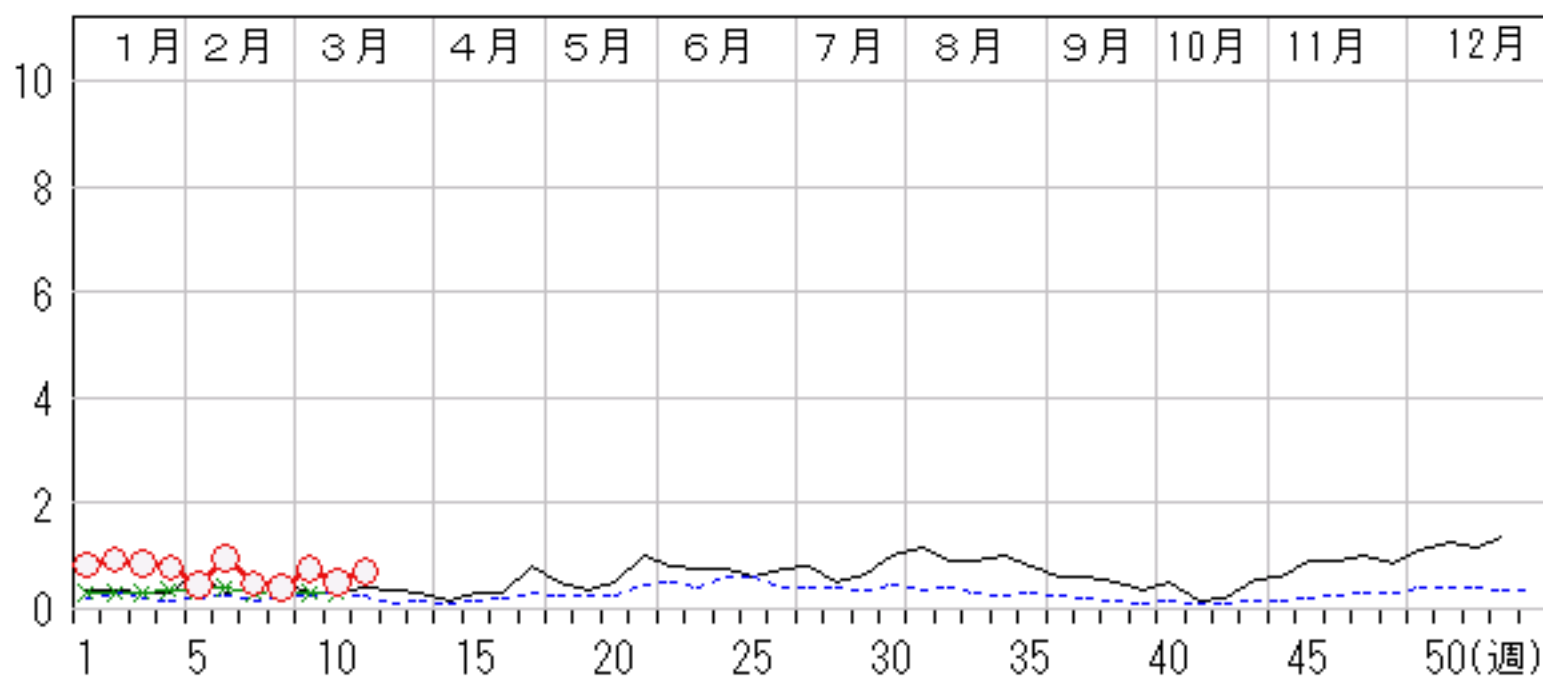
上段: 定点からの患者報告数
下段: 定点あたりの患者数

	7週	8週	9週	10週	11週
石川県	14 0.48	12 0.41	22 0.76	15 0.52	21 0.72
金沢市	6 0.60	4 0.40	5 0.50	8 0.80	4 0.40
南加賀	2 0.33	1 0.17	7 1.17	1 0.17	5 0.83
石川中央	4 0.67	6 1.00	8 1.33	5 0.83	6 1.00
能登中部	1 0.25	0 0.00	0 0.00	0 0.00	6 1.50
能登北部	1 0.33	1 0.33	2 0.67	1 0.33	0 0.00



人/定点

○ 当年(石川県) — 前年(石川県)
 × 当年(全国) - - - 平年(石川県)

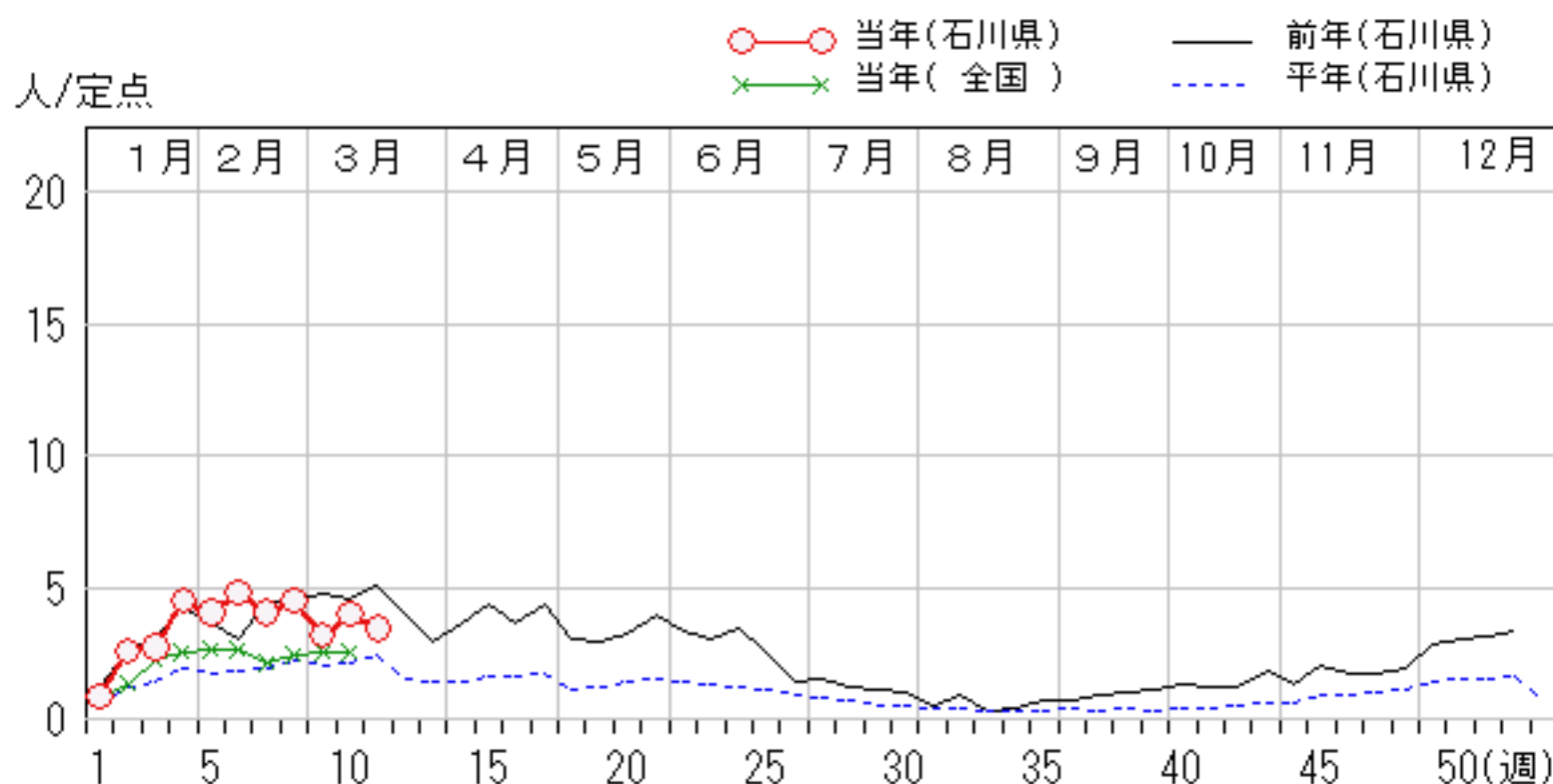
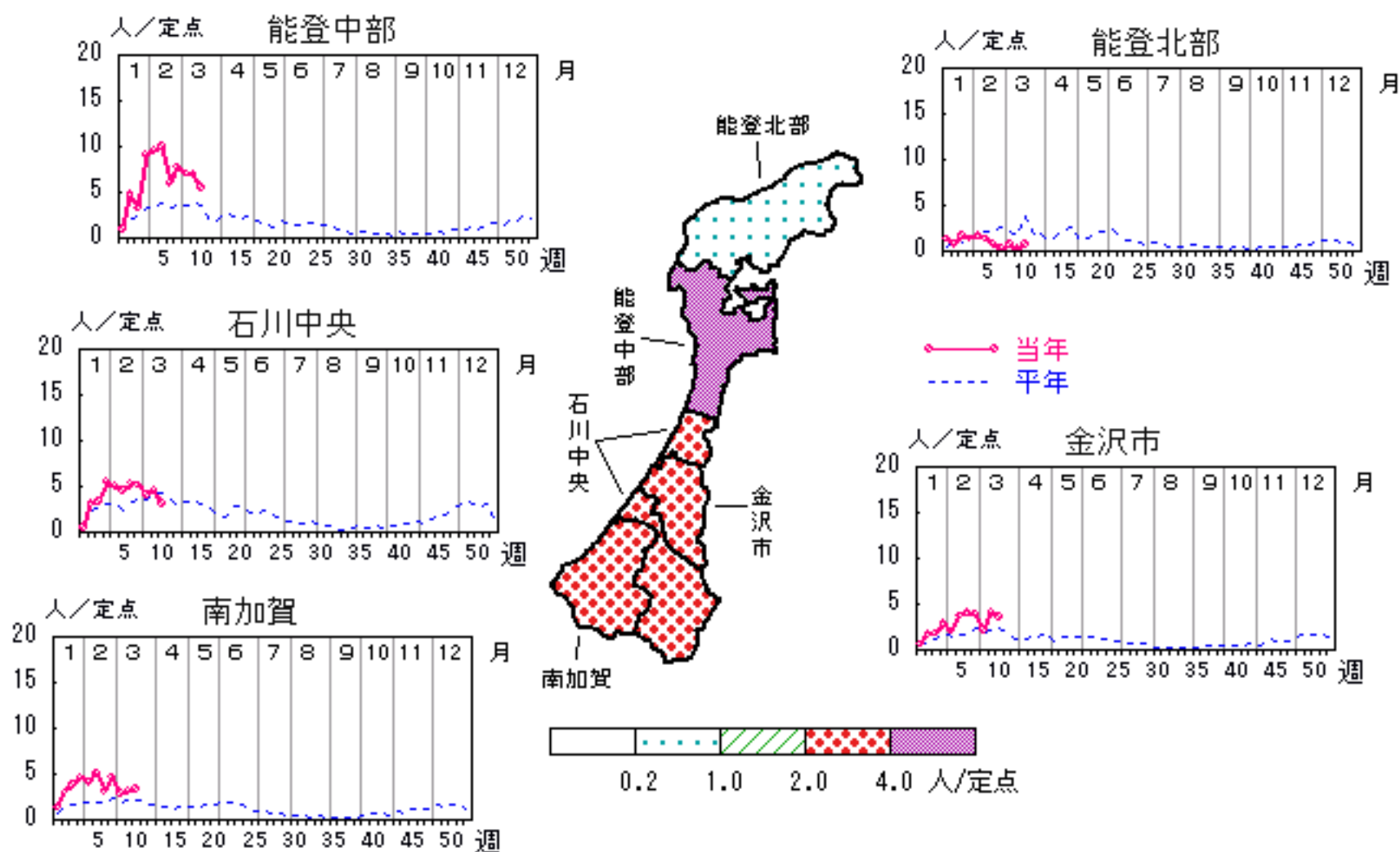


A群溶血性レンサ球菌咽頭炎

2007年 7週～11週

上段: 定点からの患者報告数
下段: 定点あたりの患者数

	7週	8週	9週	10週	11週
石川県	117 4.03	130 4.48	92 3.17	115 3.97	99 3.41
金沢市	40 4.00	39 3.90	21 2.10	40 4.00	36 3.60
南加賀	19 3.17	28 4.67	17 2.83	19 3.17	20 3.33
石川中央	32 5.33	31 5.17	24 4.00	27 4.50	19 3.17
能登中部	24 6.00	31 7.75	28 7.00	28 7.00	22 5.50
能登北部	2 0.67	1 0.33	2 0.67	1 0.33	2 0.67

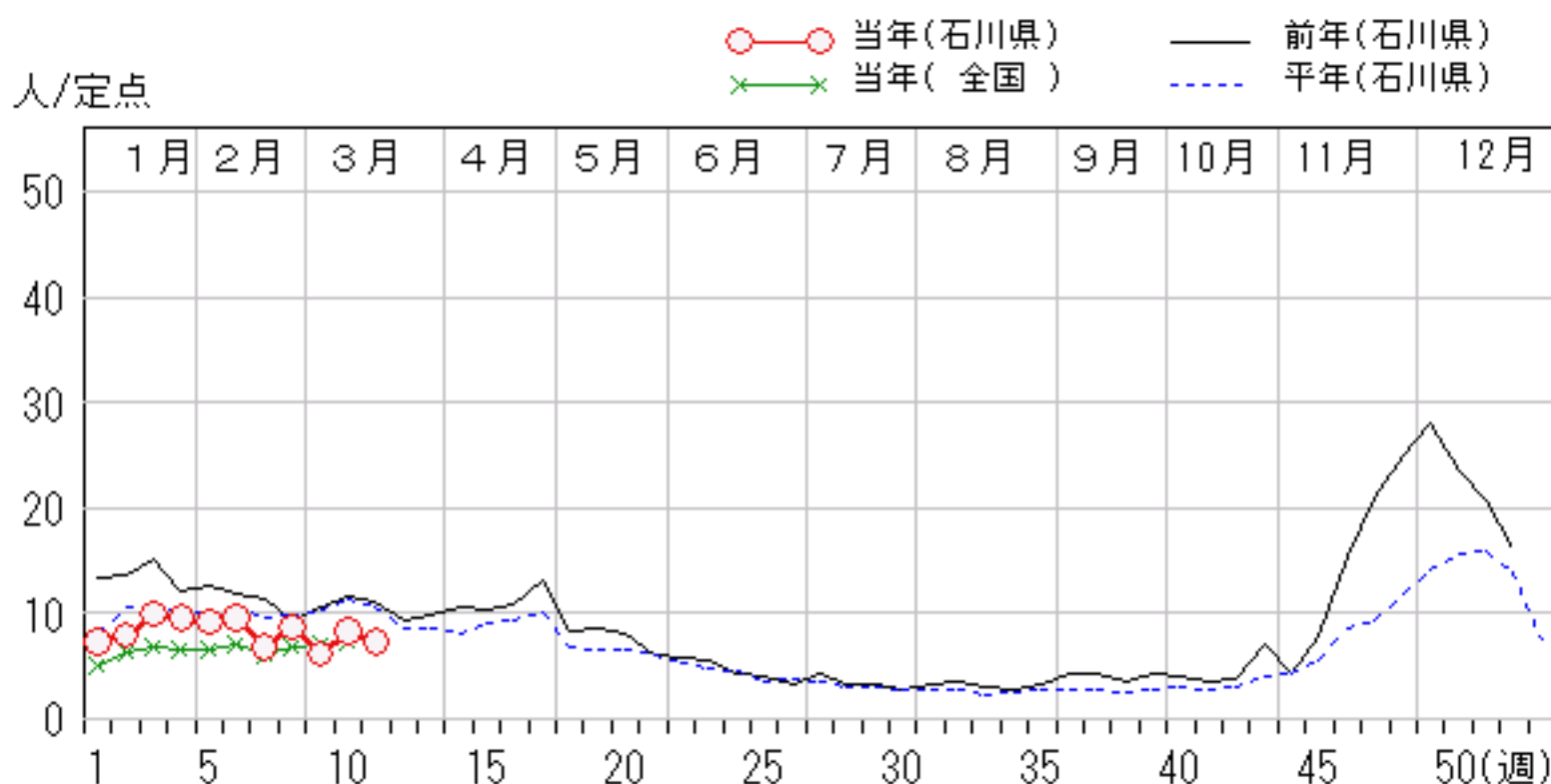
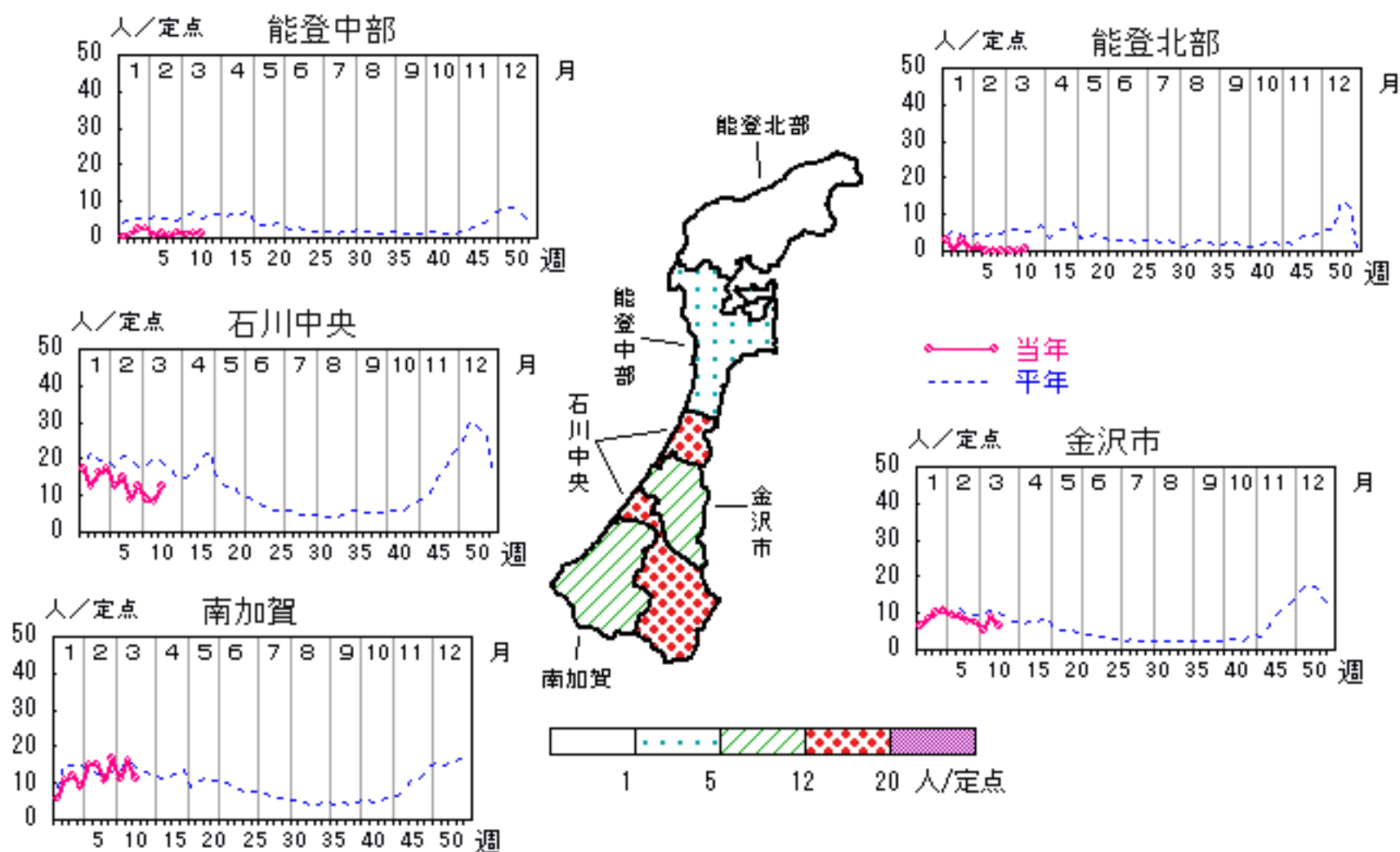


感染性胃腸炎

2007年 7週～11週

上段: 定点からの患者報告数
下段: 定点あたりの患者数

	7週	8週	9週	10週	11週
石川県	198 6.83	254 8.76	179 6.17	240 8.28	214 7.38
金沢市	78 7.80	75 7.50	55 5.50	89 8.90	65 6.50
南加賀	63 10.50	99 16.50	66 11.00	96 16.00	68 11.33
石川中央	54 9.00	74 12.33	54 9.00	50 8.33	74 12.33
能登中部	3 0.75	6 1.50	4 1.00	5 1.25	5 1.25
能登北部	0 0.00	0 0.00	0 0.00	0 0.00	2 0.67

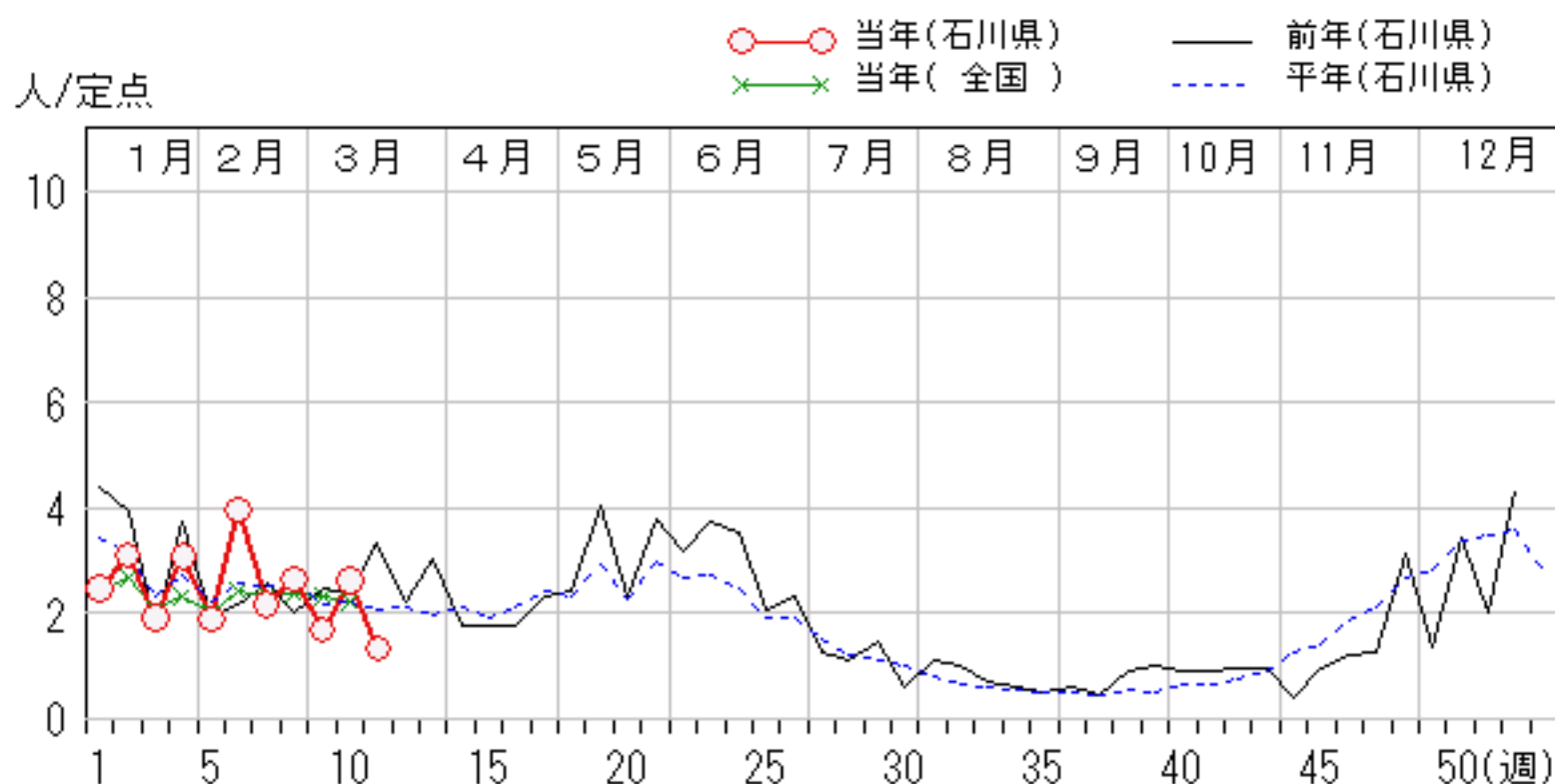
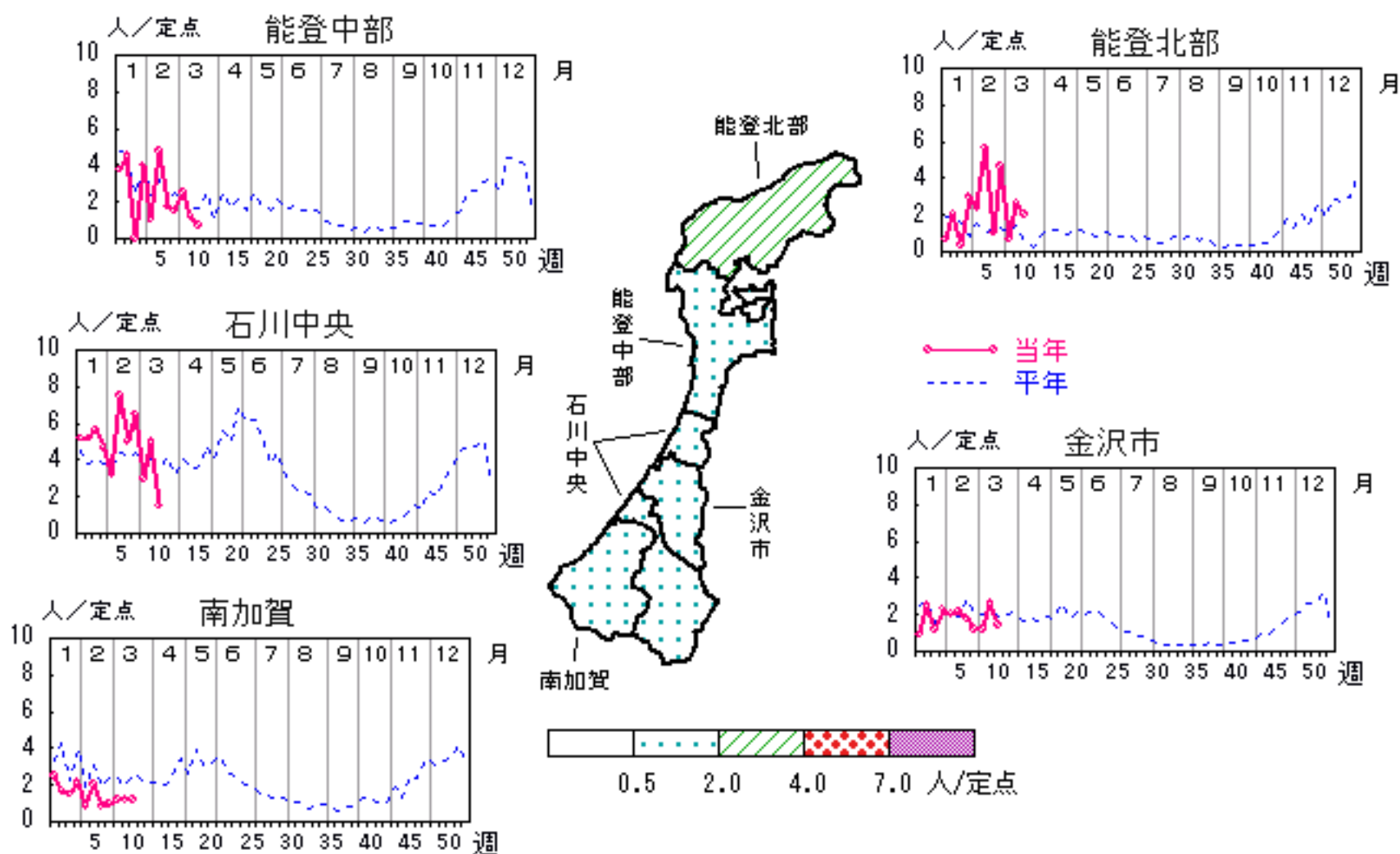


水痘

2007年 7週～11週

上段:定点からの患者報告数
下段:定点あたりの患者数

	7週	8週	9週	10週	11週
石川県	63 2.17	77 2.66	49 1.69	76 2.62	39 1.34
金沢市	18 1.80	12 1.20	12 1.20	26 2.60	14 1.40
南加賀	5 0.83	6 1.00	7 1.17	7 1.17	7 1.17
石川中央	30 5.00	39 6.50	18 3.00	30 5.00	9 1.50
能登中部	7 1.75	6 1.50	10 2.50	5 1.25	3 0.75
能登北部	3 1.00	14 4.67	2 0.67	8 2.67	6 2.00

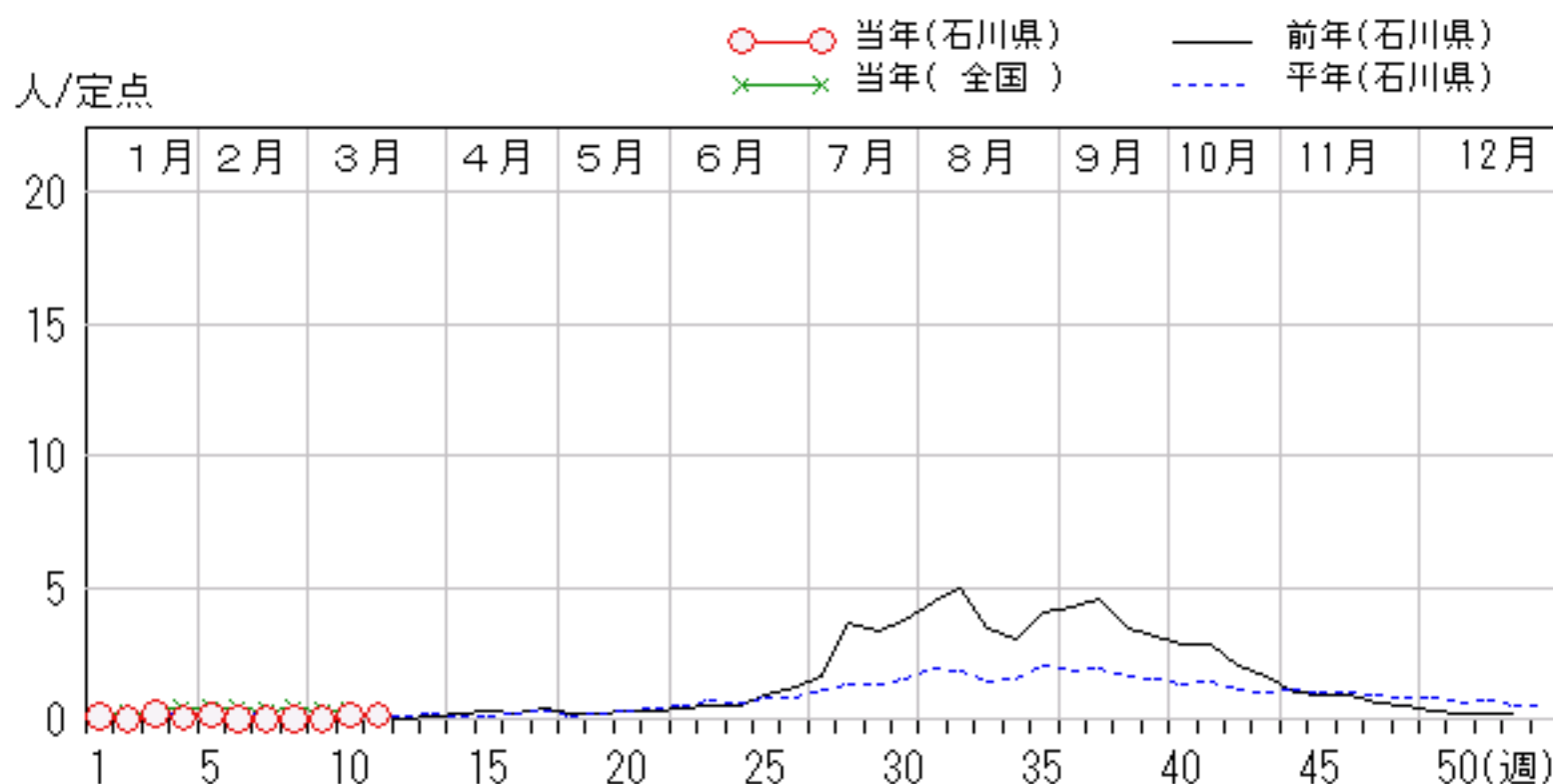
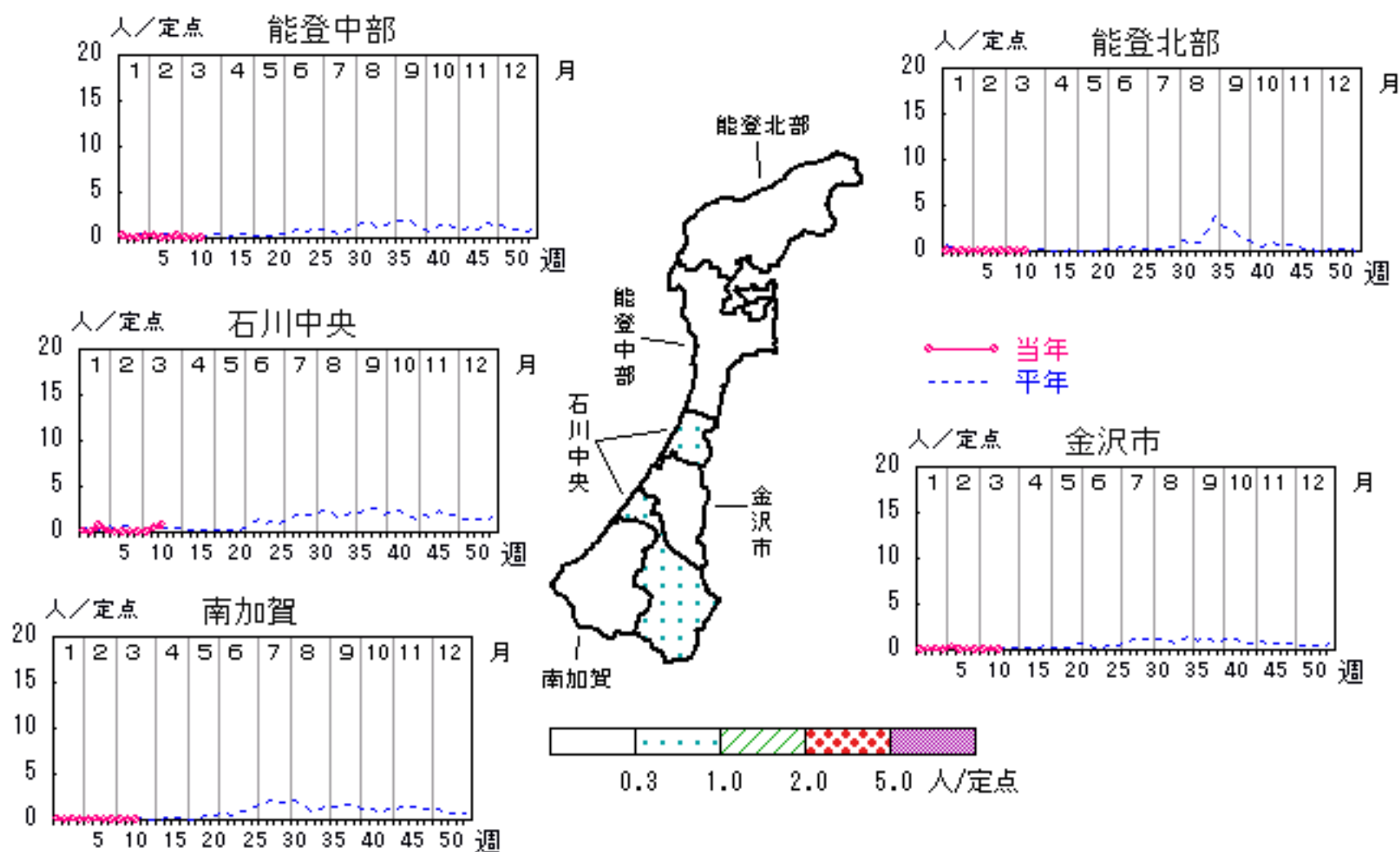


手足口病

2007年 7週～11週

上段: 定点からの患者報告数
下段: 定点あたりの患者数

	7週	8週	9週	10週	11週
石川県	1 0.03	1 0.03	0 0.00	4 0.14	5 0.17
金沢市	1 0.10	0 0.00	0 0.00	1 0.10	0 0.00
南加賀	0 0.00	0 0.00	0 0.00	0 0.00	0 0.00
石川中央	0 0.00	0 0.00	0 0.00	3 0.50	5 0.83
能登中部	0 0.00	1 0.25	0 0.00	0 0.00	0 0.00
能登北部	0 0.00	0 0.00	0 0.00	0 0.00	0 0.00

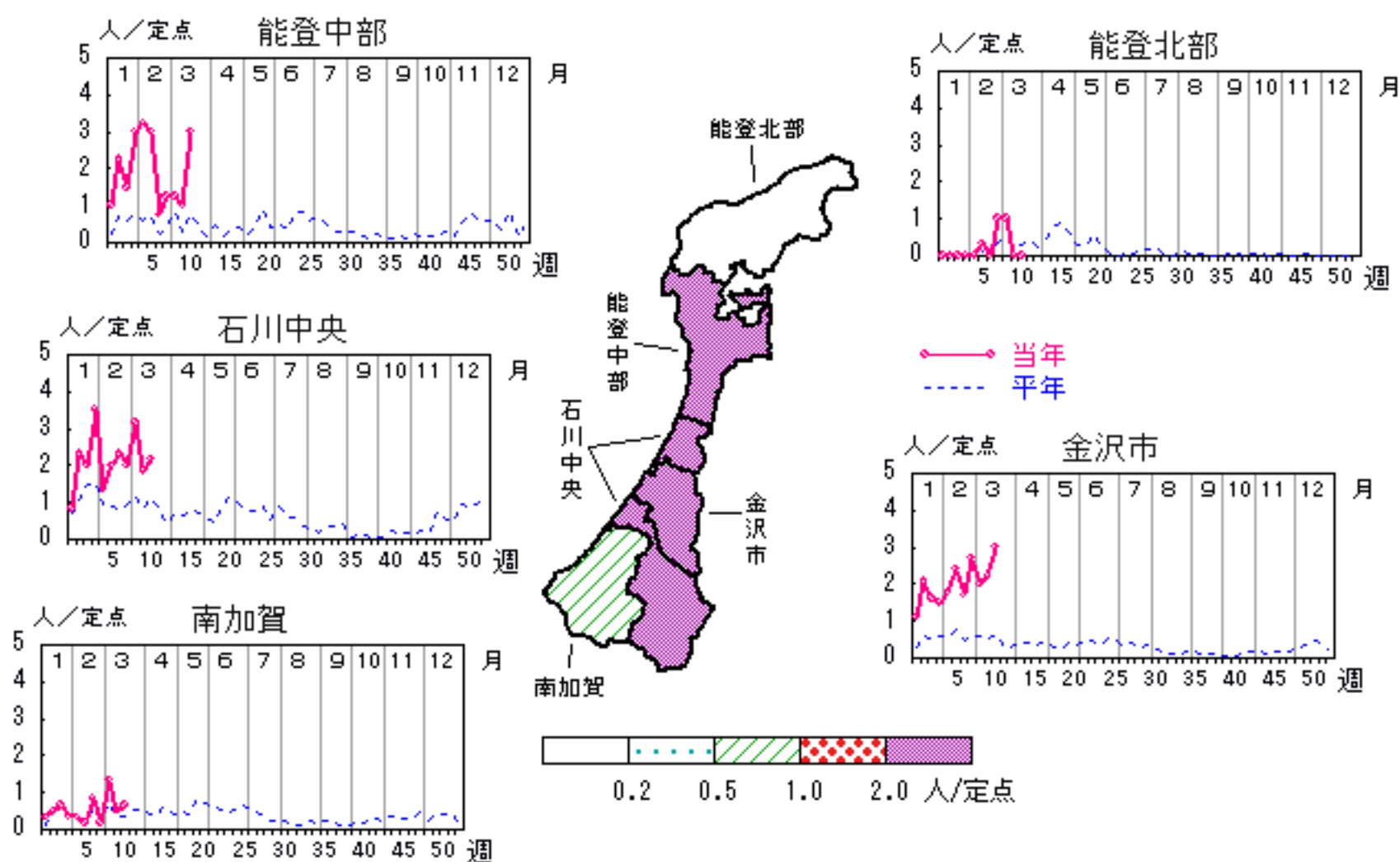


伝染性紅斑

2007年 7週～11週

上段: 定点からの患者報告数
下段: 定点あたりの患者数

	7週	8週	9週	10週	11週
石川県	39 1.34	48 1.66	55 1.90	40 1.38	59 2.03
金沢市	17 1.70	27 2.70	20 2.00	22 2.20	30 3.00
南加賀	5 0.83	1 0.17	8 1.33	3 0.50	4 0.67
石川中央	14 2.33	12 2.00	19 3.17	11 1.83	13 2.17
能登中部	3 0.75	5 1.25	5 1.25	4 1.00	12 3.00
能登北部	0 0.00	3 1.00	3 1.00	0 0.00	0 0.00

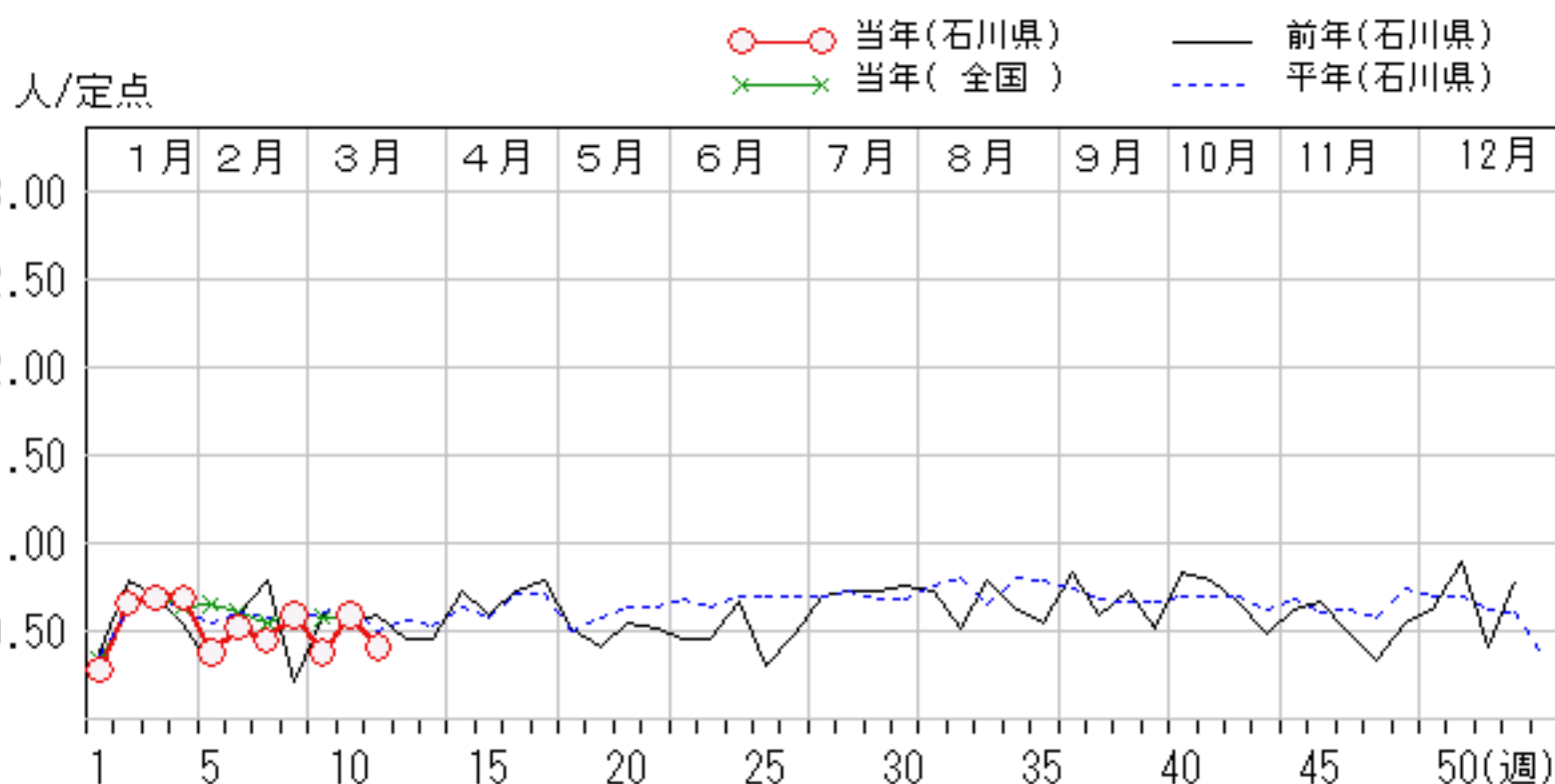
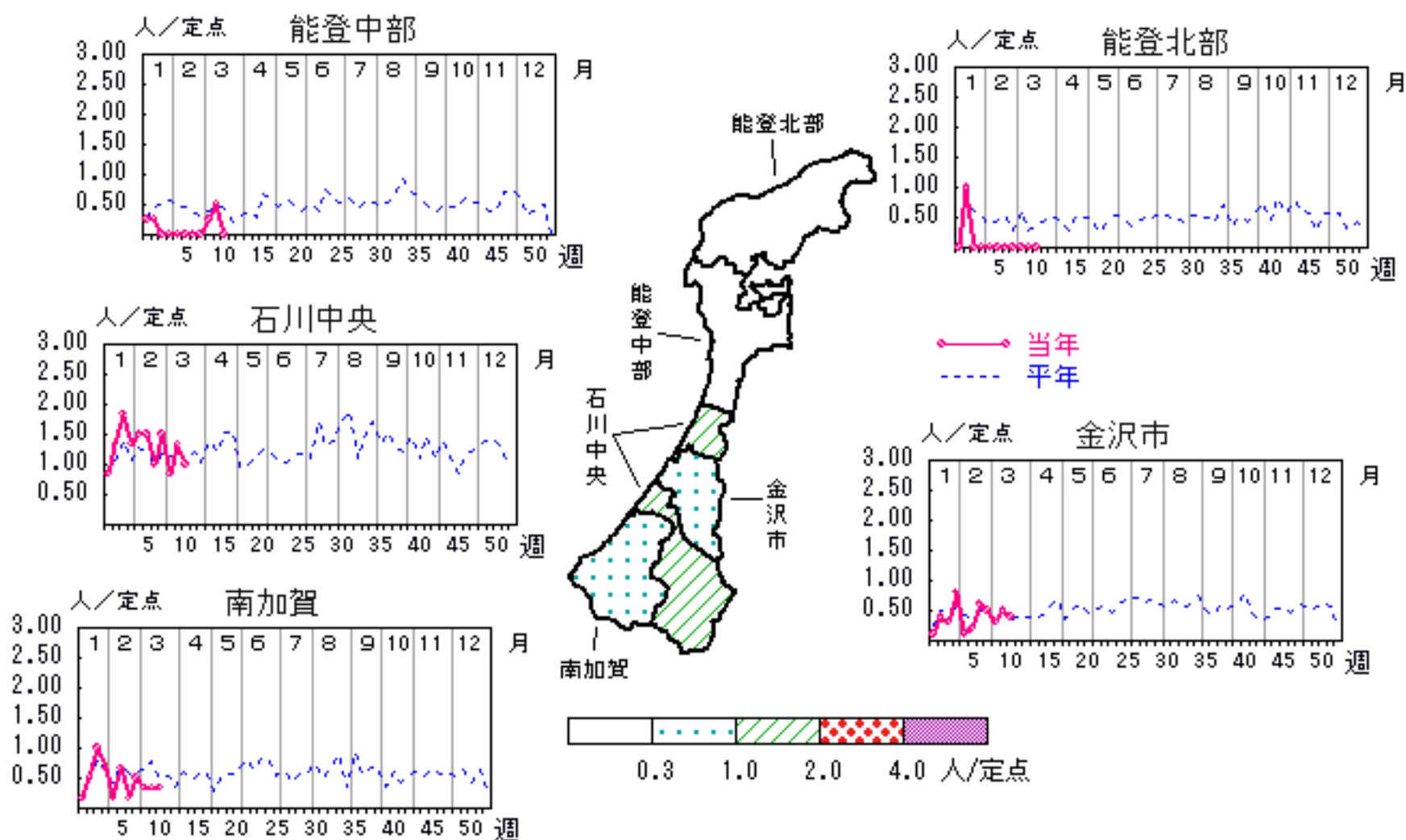


突発性発疹

2007年 7週～11週

上段: 定点からの患者報告数
下段: 定点あたりの患者数

	7週	8週	9週	10週	11週
石川県	13 0.45	17 0.59	11 0.38	17 0.59	12 0.41
金沢市	6 0.60	5 0.50	3 0.30	5 0.50	4 0.40
南加賀	1 0.17	3 0.50	2 0.33	2 0.33	2 0.33
石川中央	6 1.00	9 1.50	5 0.83	8 1.33	6 1.00
能登中部	0 0.00	0 0.00	1 0.25	2 0.50	0 0.00
能登北部	0 0.00	0 0.00	0 0.00	0 0.00	0 0.00

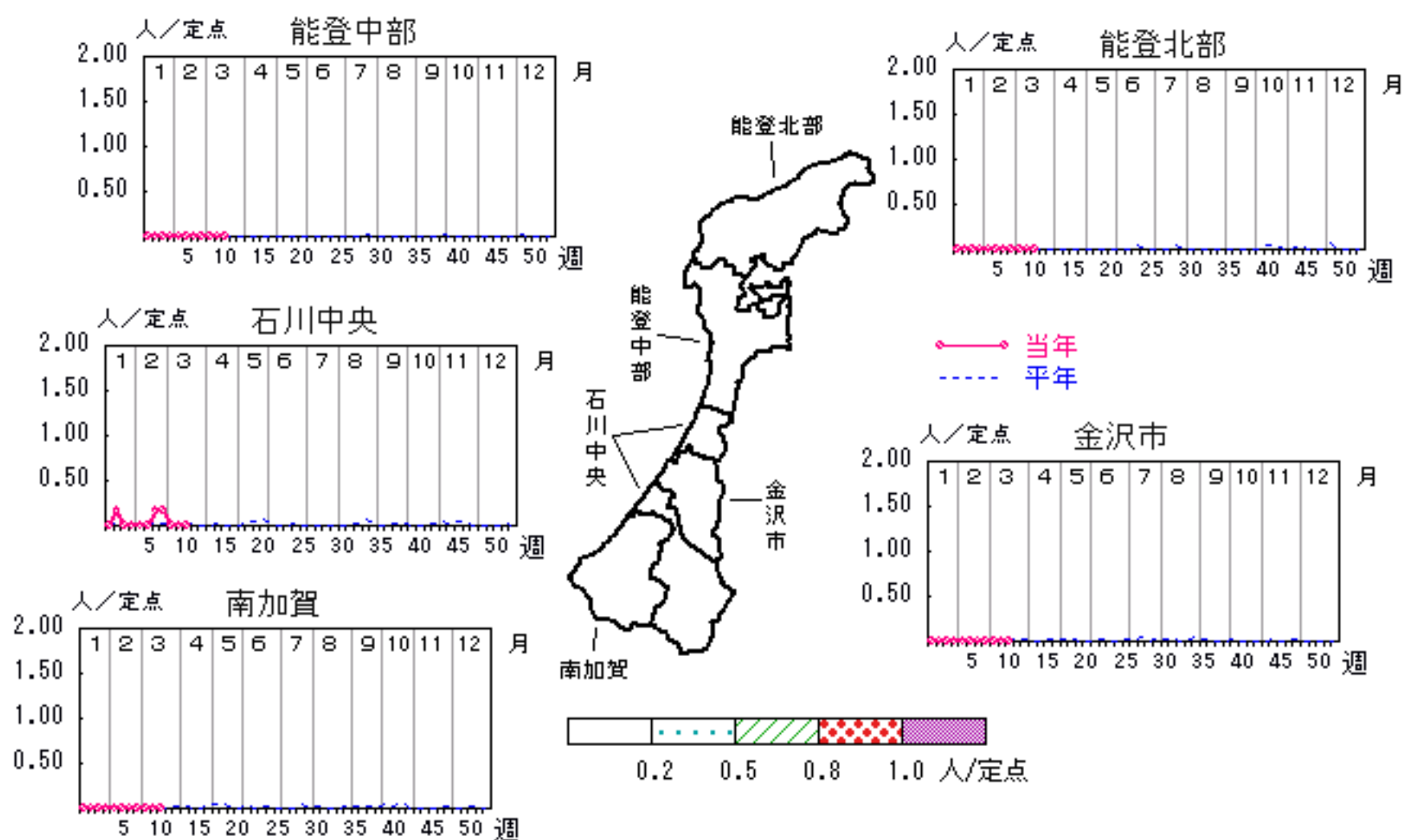


百日咳

2007年 7週～11週

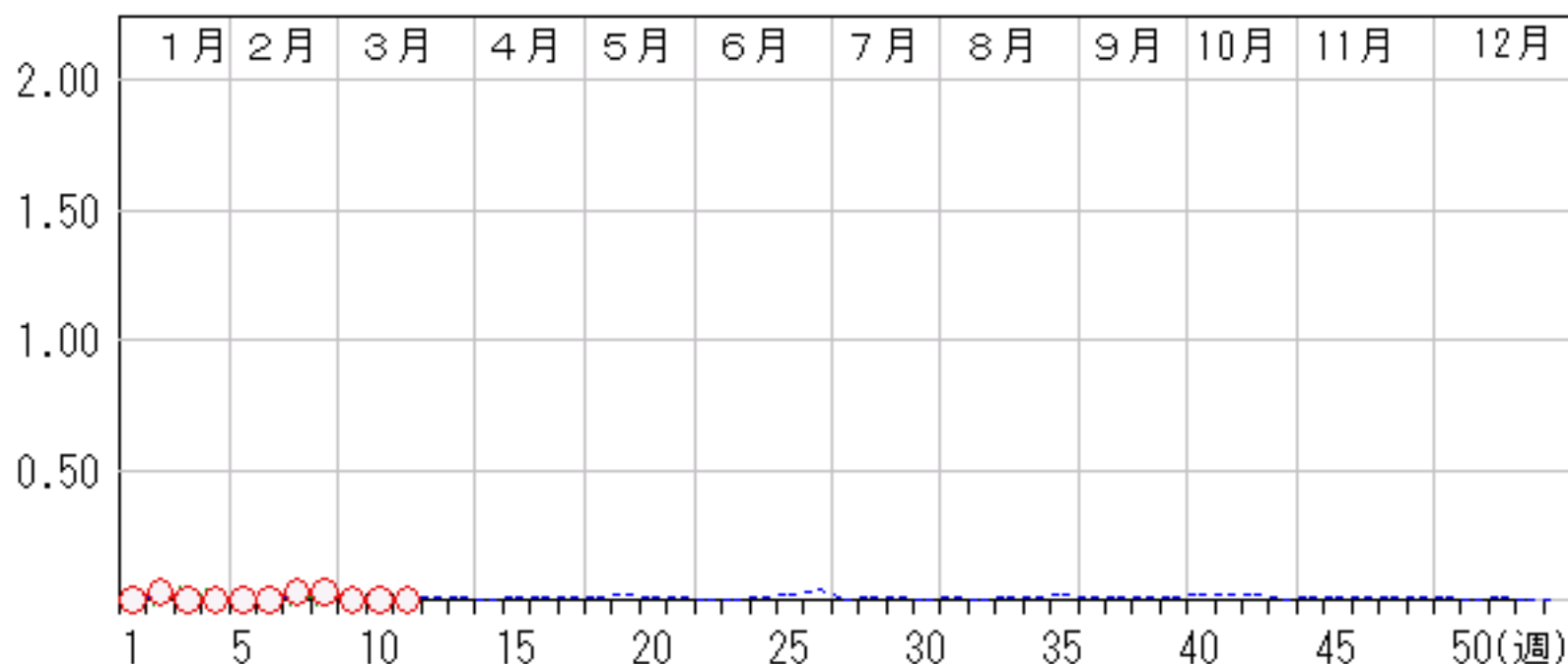
上段: 定点からの患者報告数
下段: 定点あたりの患者数

	7週	8週	9週	10週	11週
石川県	1 0.03	1 0.03	0 0.00	0 0.00	0 0.00
金沢市	0 0.00	0 0.00	0 0.00	0 0.00	0 0.00
南加賀	0 0.00	0 0.00	0 0.00	0 0.00	0 0.00
石川中央	1 0.17	1 0.17	0 0.00	0 0.00	0 0.00
能登中部	0 0.00	0 0.00	0 0.00	0 0.00	0 0.00
能登北部	0 0.00	0 0.00	0 0.00	0 0.00	0 0.00



人/定点

○—○ 当年(石川県) — 前年(石川県)
 ×—× 当年(全国) - - - 平年(石川県)

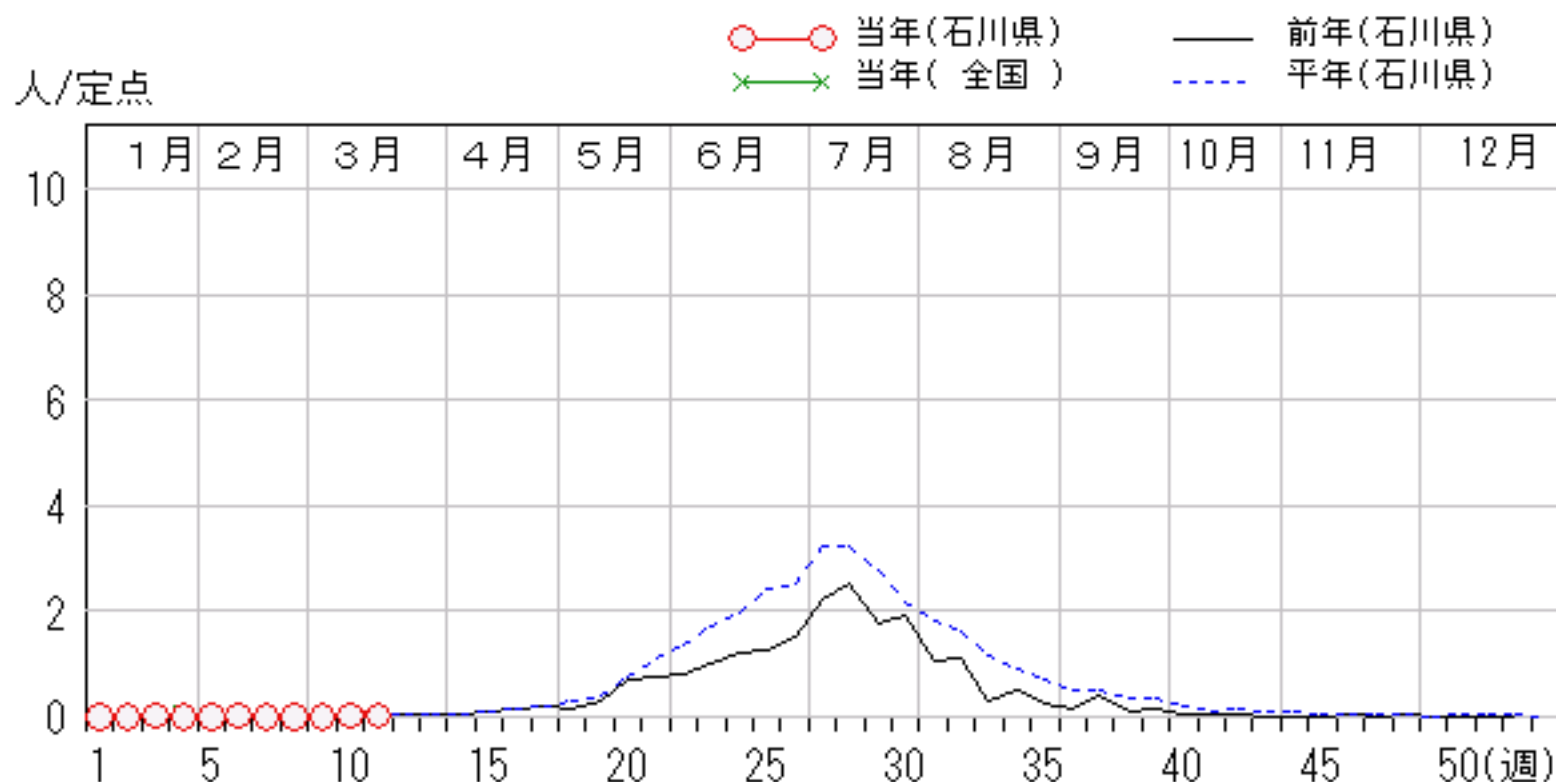
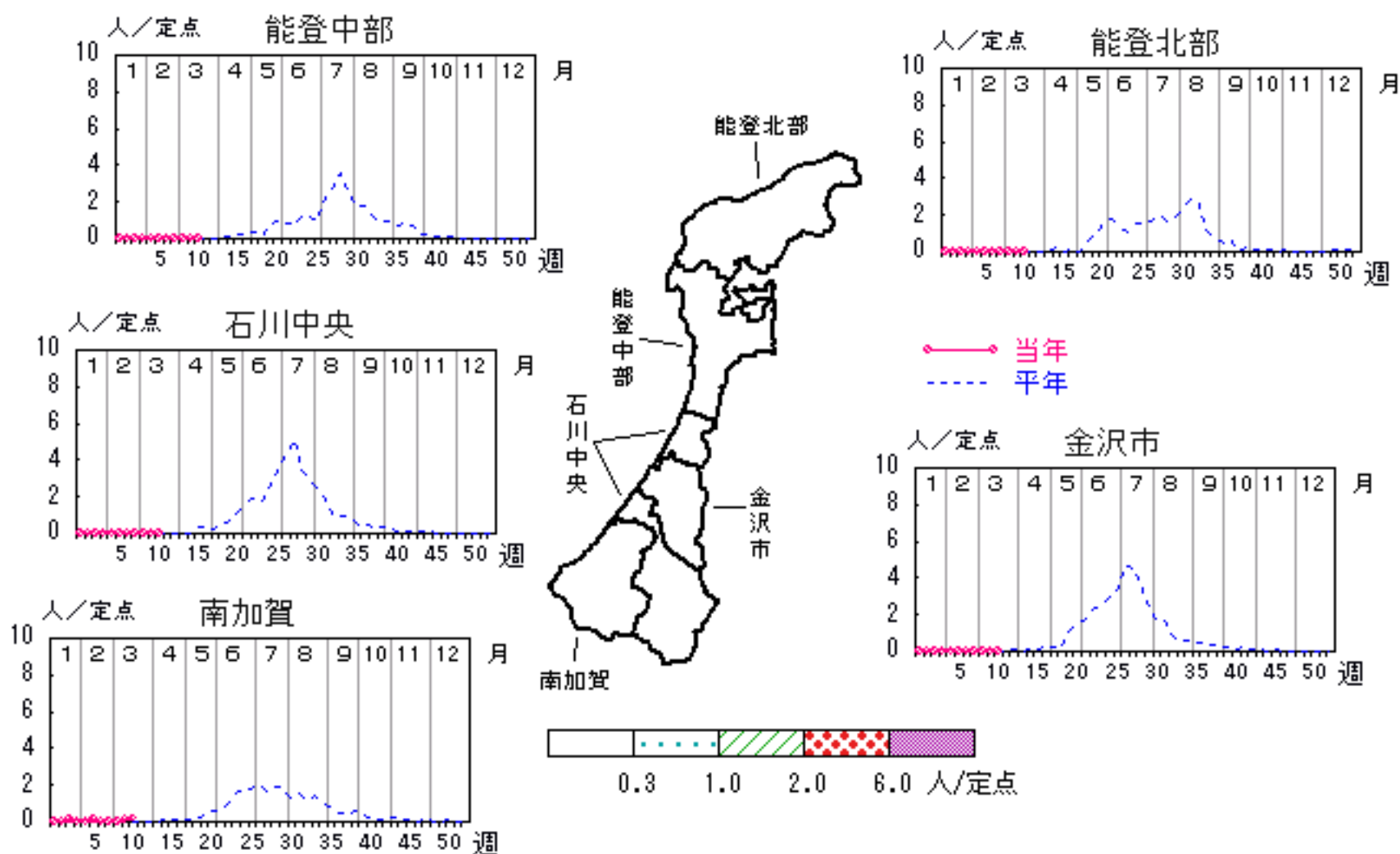


ヘルパンギーナ

2007年 7週～11週

上段: 定点からの患者報告数
下段: 定点あたりの患者数

	7週	8週	9週	10週	11週
石川県	0 0.00	0 0.00	0 0.00	1 0.03	1 0.03
金沢市	0 0.00	0 0.00	0 0.00	0 0.00	0 0.00
南加賀	0 0.00	0 0.00	0 0.00	1 0.17	1 0.17
石川中央	0 0.00	0 0.00	0 0.00	0 0.00	0 0.00
能登中部	0 0.00	0 0.00	0 0.00	0 0.00	0 0.00
能登北部	0 0.00	0 0.00	0 0.00	0 0.00	0 0.00

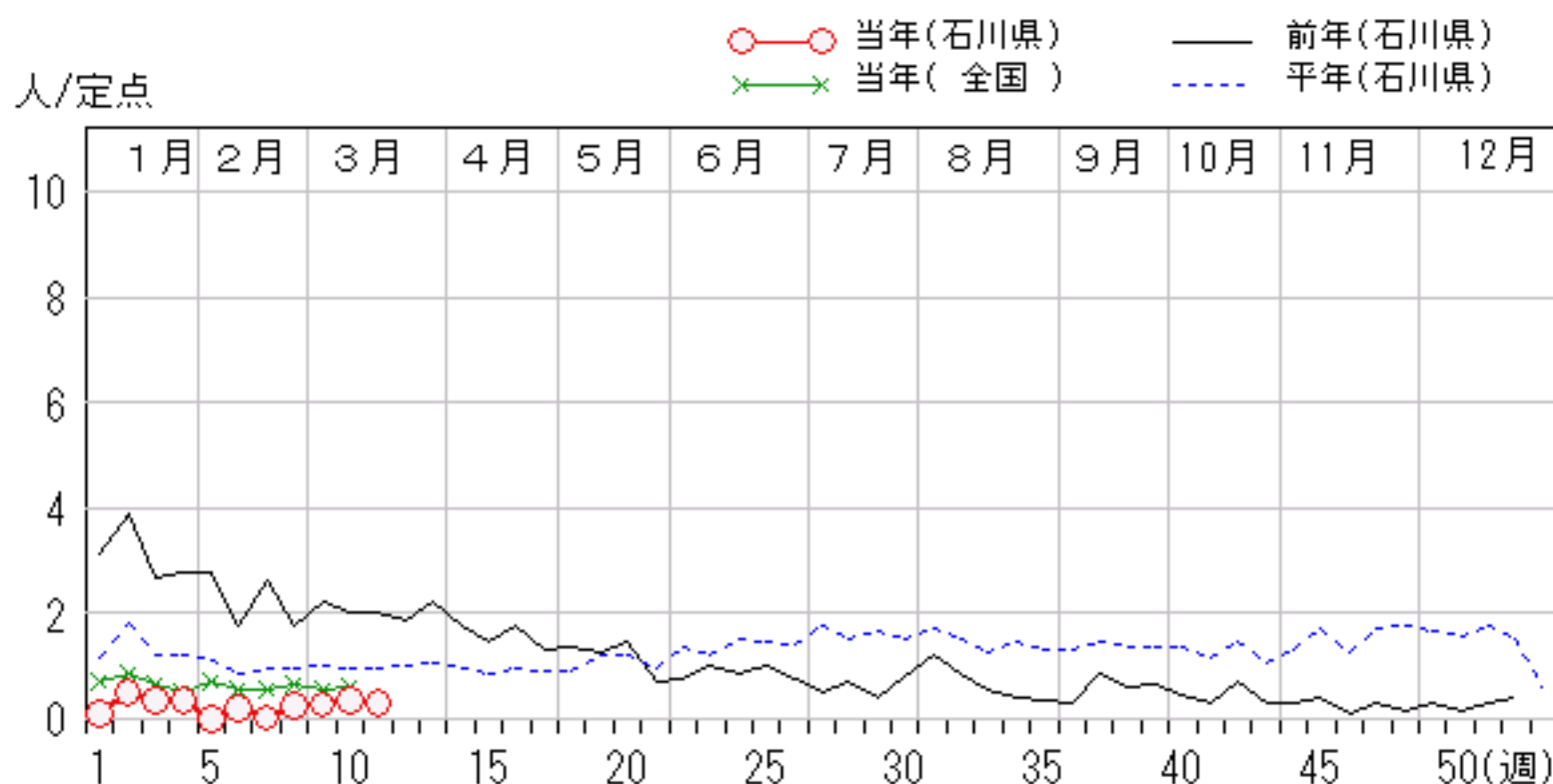
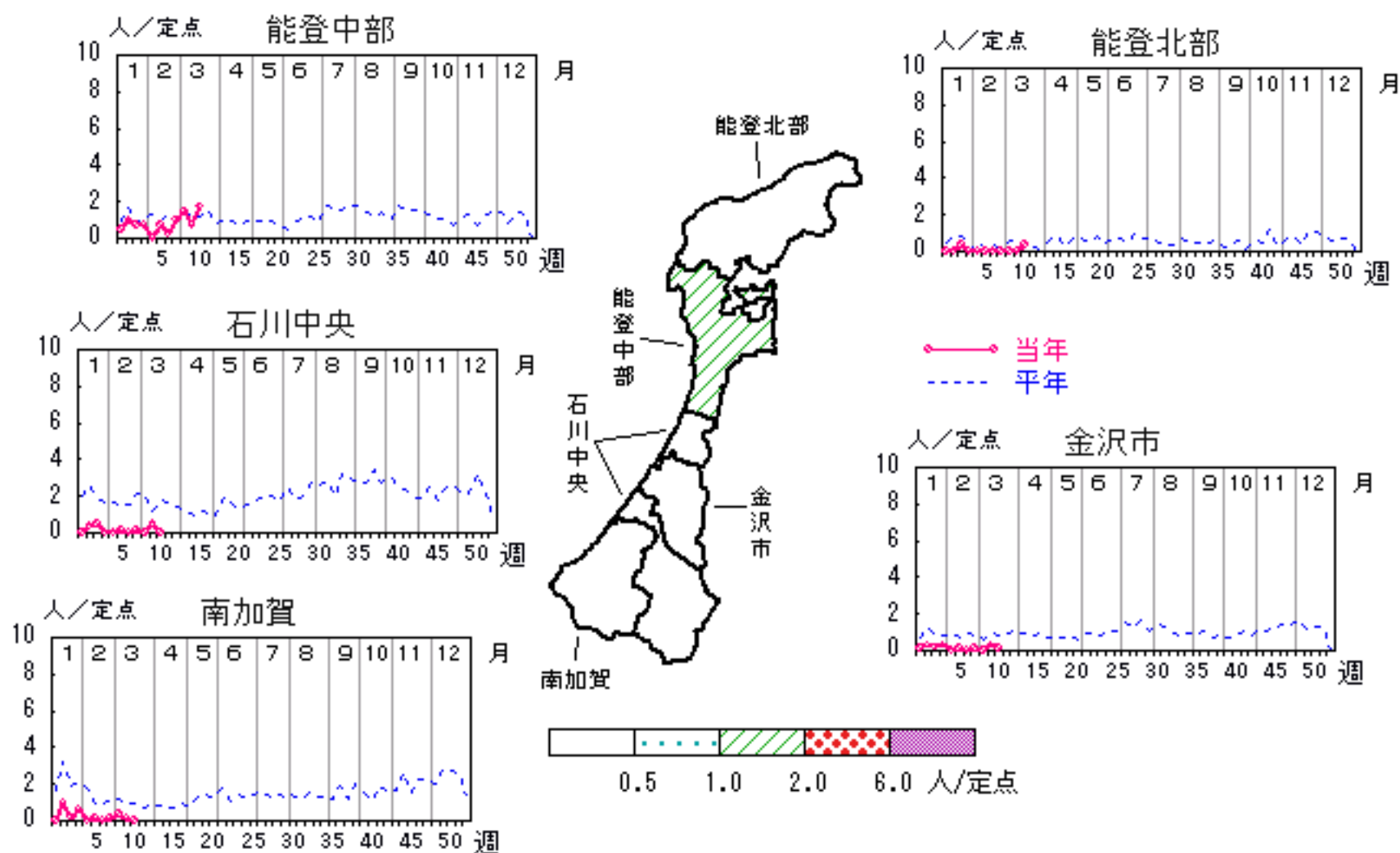


流行性耳下腺炎

2007年 7週～11週

上段: 定点からの患者報告数
下段: 定点あたりの患者数

	7週	8週	9週	10週	11週
石川県	1 0.03	7 0.24	8 0.28	10 0.34	9 0.31
金沢市	0 0.00	1 0.10	0 0.00	3 0.30	1 0.10
南加賀	0 0.00	1 0.17	2 0.33	1 0.17	0 0.00
石川中央	0 0.00	1 0.17	0 0.00	3 0.50	0 0.00
能登中部	1 0.25	4 1.00	6 1.50	3 0.75	7 1.75
能登北部	0 0.00	0 0.00	0 0.00	0 0.00	1 0.33

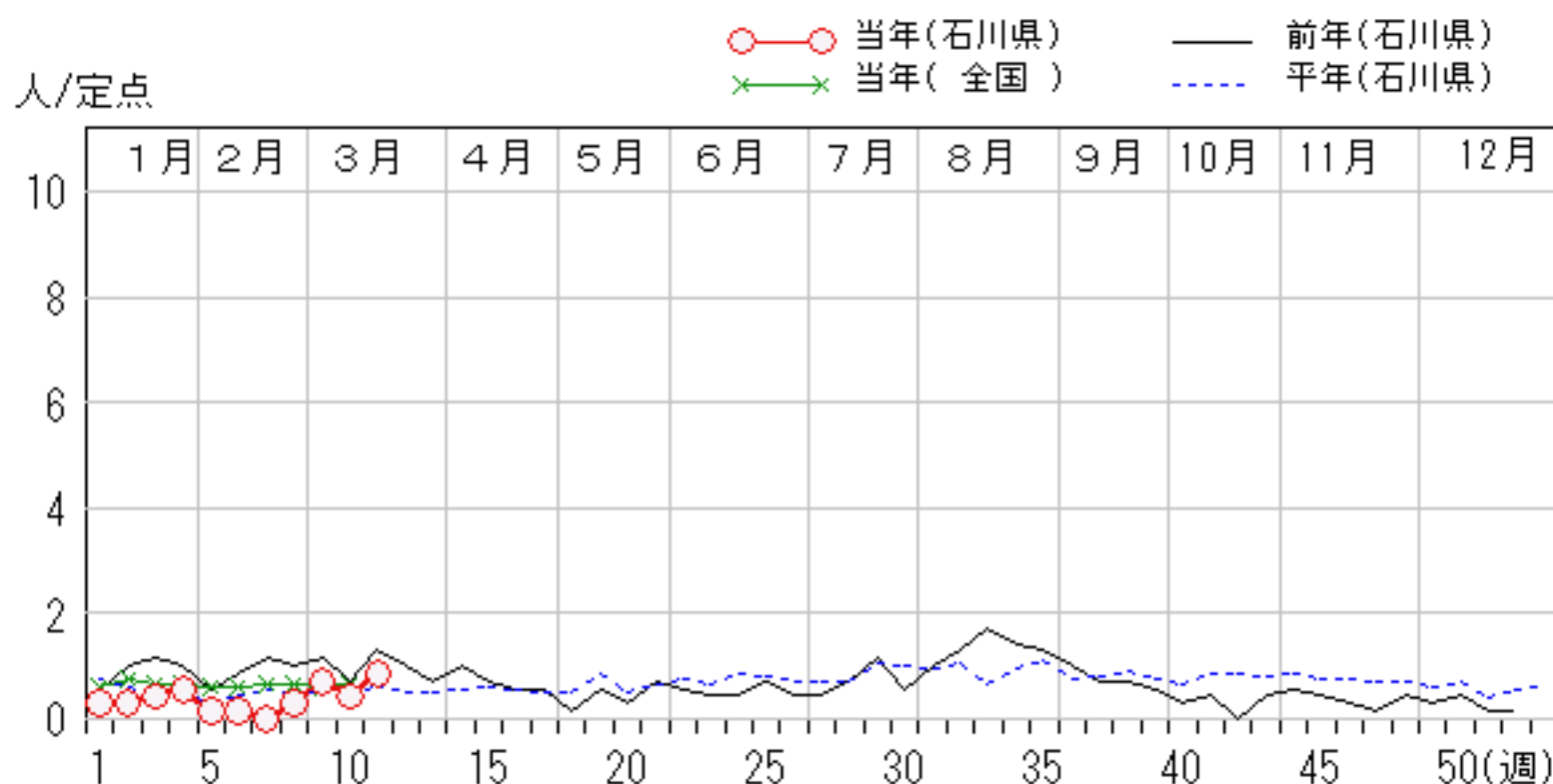
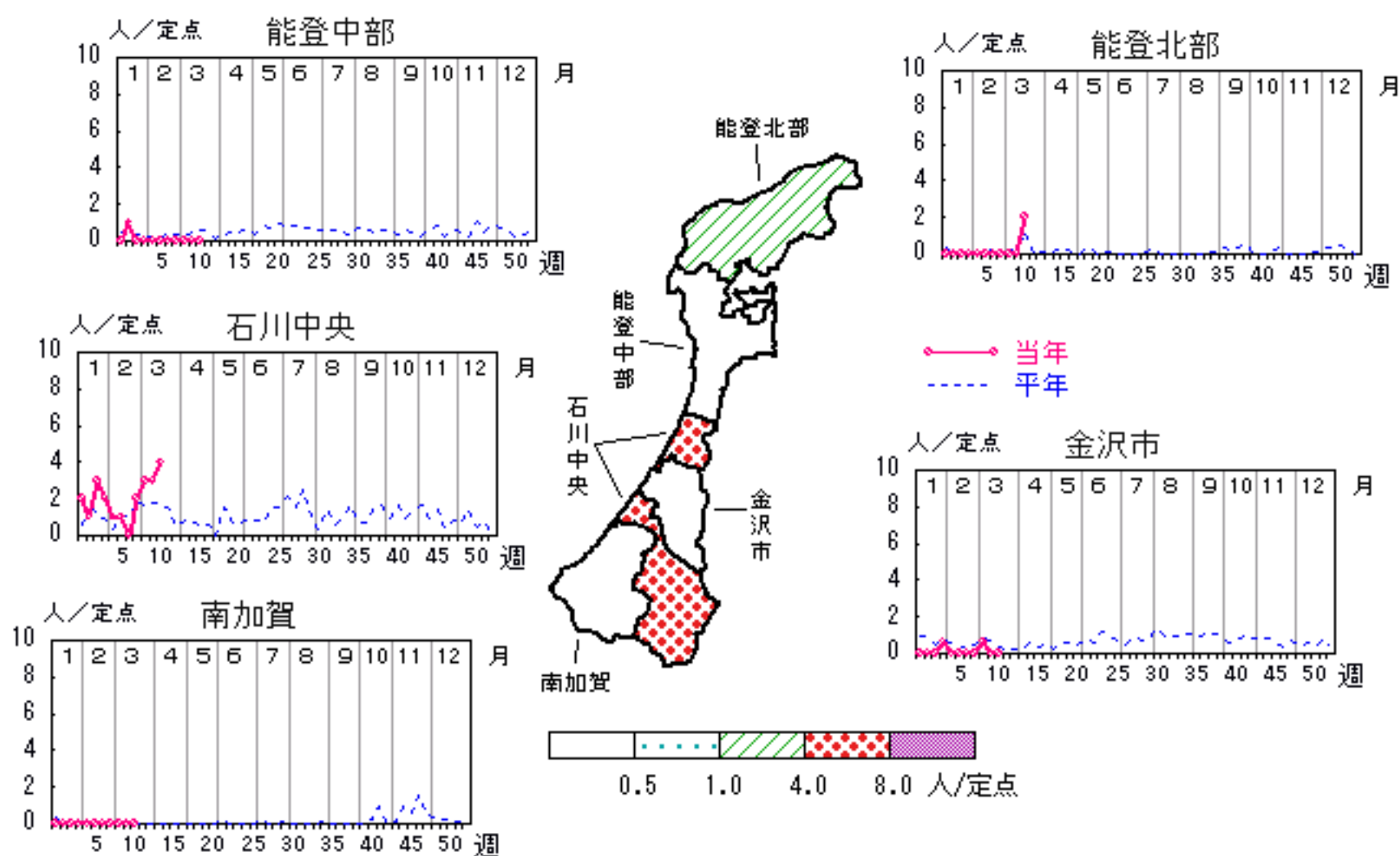


流行性角結膜炎

2007年 7週～11週

上段:定点からの患者報告数
下段:定点あたりの患者数

	7週	8週	9週	10週	11週
石川県	0 0.00	2 0.29	5 0.71	3 0.43	6 0.86
金沢市	0 0.00	0 0.00	2 0.67	0 0.00	0 0.00
南加賀	0 0.00	0 0.00	0 0.00	0 0.00	0 0.00
石川中央	0 0.00	2 2.00	3 3.00	3 3.00	4 4.00
能登中部	0 0.00	0 0.00	0 0.00	0 0.00	0 0.00
能登北部	0 0.00	0 0.00	0 0.00	0 0.00	2 2.00

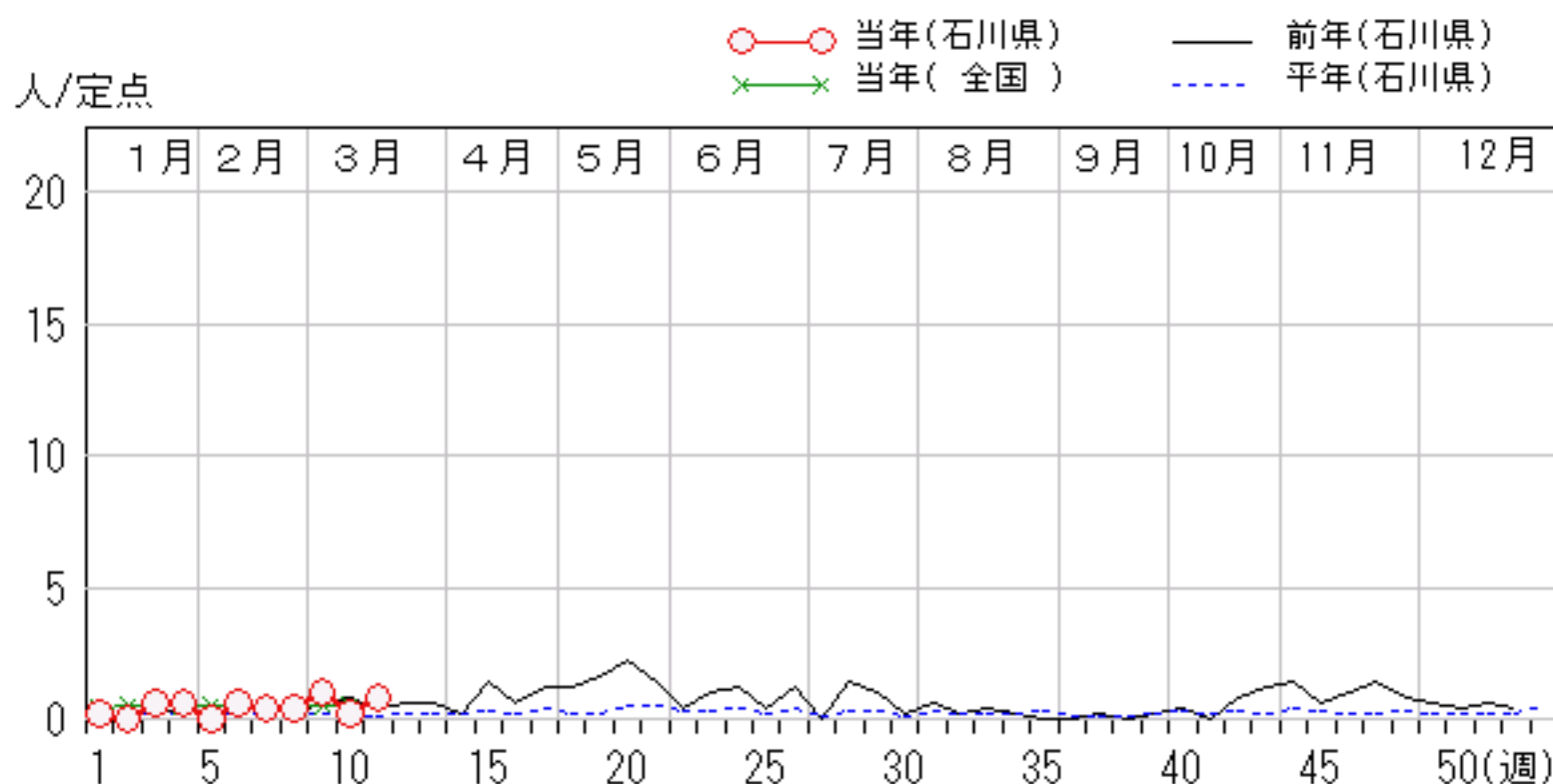
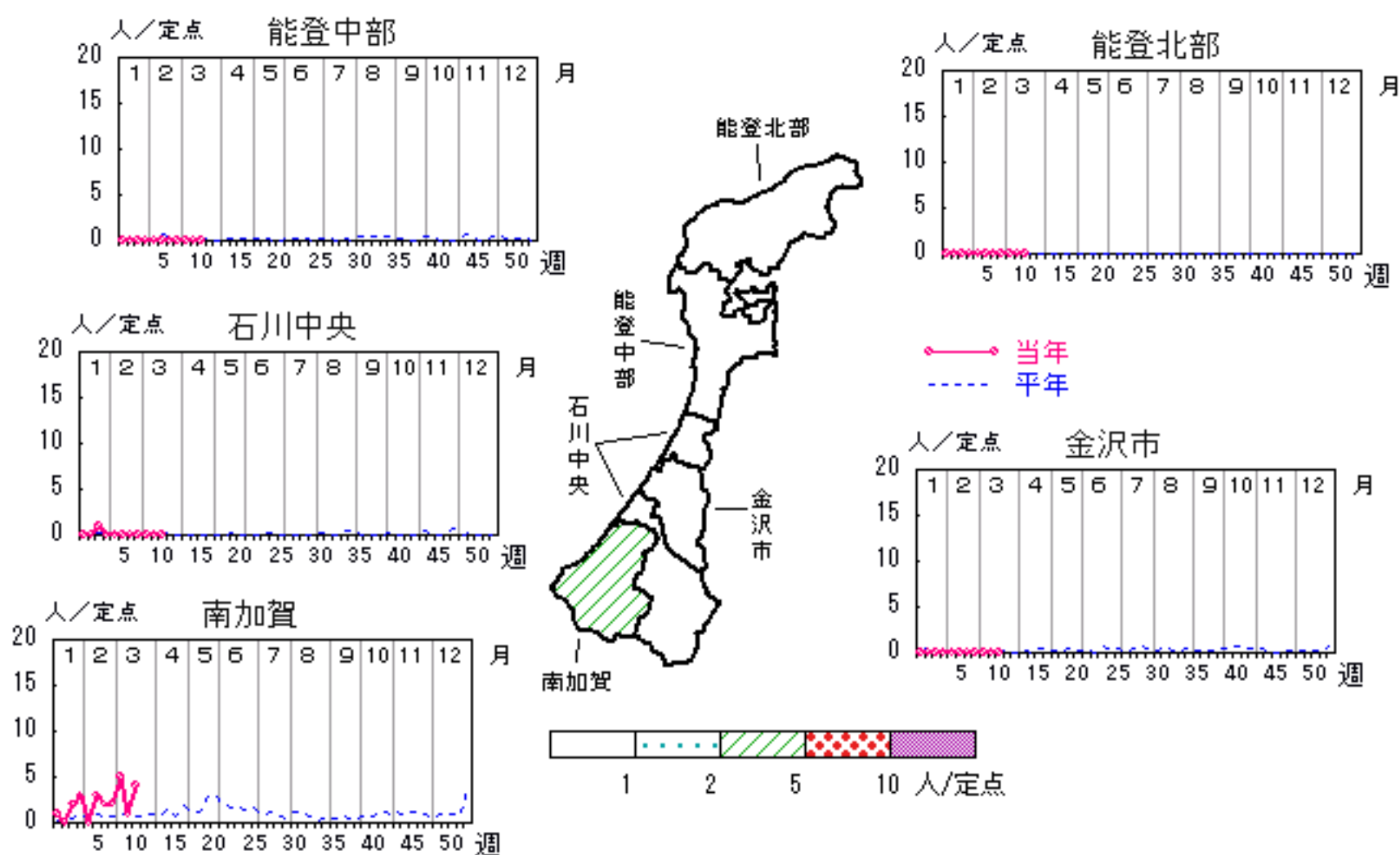


マイコプラズマ肺炎

2007年 7週～11週

上段: 定点からの患者報告数
下段: 定点あたりの患者数

	7週	8週	9週	10週	11週
石川県	2 0.40	2 0.40	5 1.00	1 0.20	4 0.80
金沢市	0 0.00	0 0.00	0 0.00	0 0.00	0 0.00
南加賀	2 2.00	2 2.00	5 5.00	1 1.00	4 4.00
石川中央	0 0.00	0 0.00	0 0.00	0 0.00	0 0.00
能登中部	0 0.00	0 0.00	0 0.00	0 0.00	0 0.00
能登北部	0 0.00	0 0.00	0 0.00	0 0.00	0 0.00



疾病別・年齢階級別報告患者数

2007年 第11週(石川県)

インフルエンザ	インフルエンザ	小児科	RSウイルス感染症	咽頭結膜熱	A群溶血性レンサ球菌咽頭炎	感染性胃腸炎	水痘	手足口病	伝染性紅斑	突発性発疹	百日咳	風疹	ヘルパンギーナ	麻疹(成人麻疹除く)	流行性耳下腺炎	眼科・基幹	急性出血性結膜炎	流行性角結膜炎	細菌性髄膜炎	無菌性髄膜炎	マイコプラズマ肺炎	クラミジア肺炎(オウム病除く)	成人麻疹
計	1,521	計	1	21	99	214	39	5	59	12			1		9	計		6			4		
～6ヶ月	3	～6ヶ月				1	3									～6ヶ月							—
～12ヶ月	19	～12ヶ月		1		18	3		1	7						～12ヶ月							—
1歳	47	1歳	1	5	4	38	11	1		5			1			1歳					1		—
2歳	43	2歳		4	4	28	7		4							2歳					2		—
3歳	77	3歳		3	12	29	7		10						3	3歳							—
4歳	73	4歳		5	13	16	4	1	18						2	4歳							—
5歳	92	5歳			11	13	3	1	14						1	5歳							—
6歳	99	6歳		1	19	12		2	3						1	6歳					1		—
7歳	121	7歳			7	12	1		2						1	7歳							—
8歳	124	8歳			10	9			1						1	8歳							—
9歳	93	9歳		1	6	12			3							9歳							—
10歳～14歳	493	10歳～14歳		1	10	18			3							10歳～14歳							—
15歳～19歳	81	15歳～19歳			1	3								—		15歳～19歳							—
20歳～29歳	45	20歳以上			2	5								—		20歳～29歳							—
30歳～39歳	43															30歳～39歳		3					—
40歳～49歳	30															40歳～49歳							—
50歳～59歳	23															50歳～59歳							—
60歳～69歳	8															60歳～69歳		1					—
70歳～79歳	4															70歳以上		2					—
80歳以上	3																						—