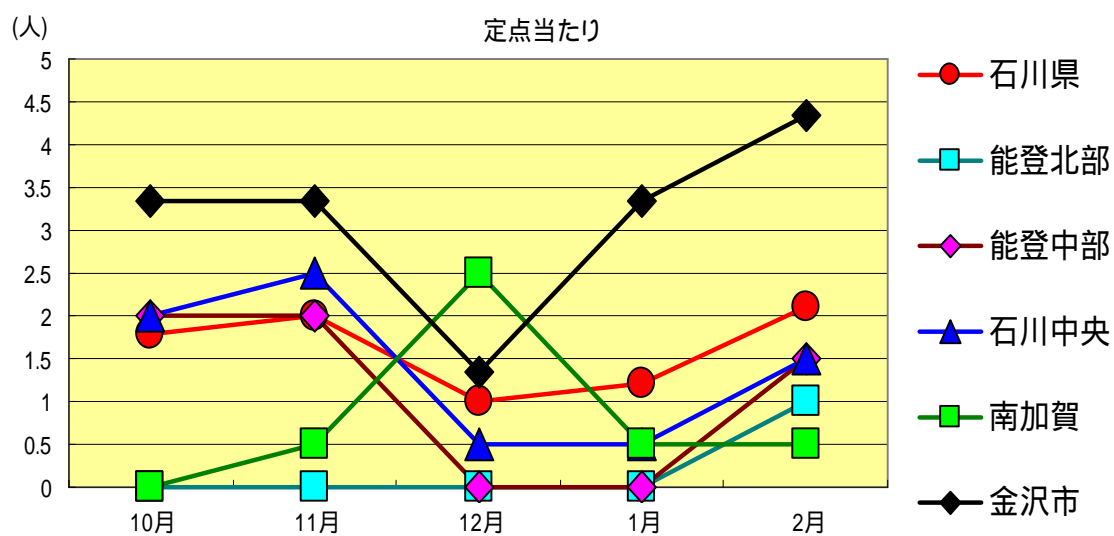
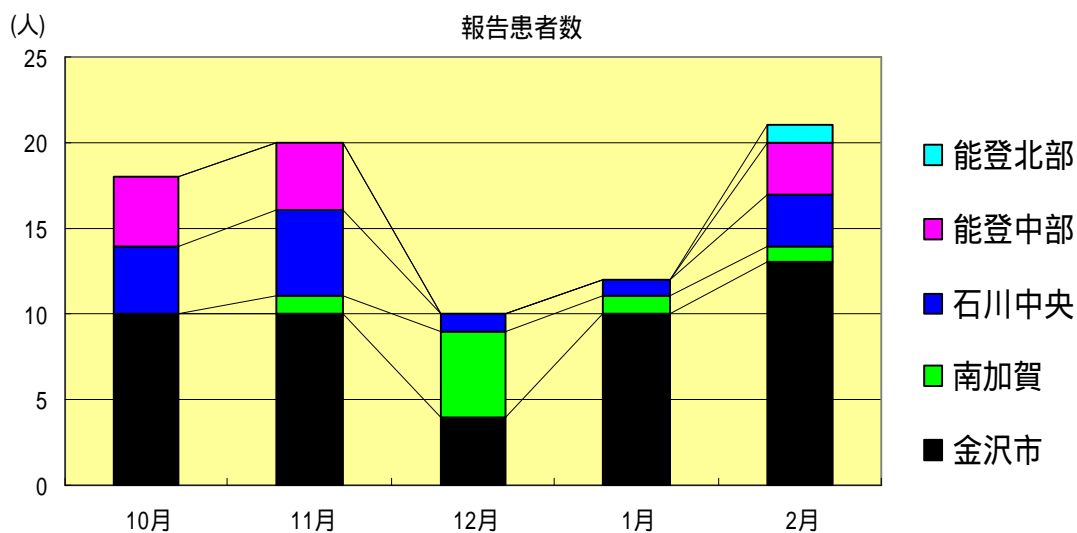


# 感染症発生動向調査（月報）の保健所別発生状況

	調査対象期間					定点当り					備考	
	先月 1月	今月 2月	増減	前年同月	今月 (2月)	南加賀 定点2	金沢市 定点3	石川中央 定点2	能登中部 定点2	能登北部 定点1		
1	性器クラミジア感染症	12	21	9	1.7	2.1			新	新	新:今月新たに報告あり	
2	性器ヘルペスウイルス感染症	9	4	5	0.9	0.4						
3	尖形コンジローム	3	-	3	-	-						
4	淋菌感染症	4	8	4	0.6	0.8		新				
矢印:先月に引き続き報告あり 増加 減少 同数 先月報告あり 今月報告なし												
							南加賀 定点1	金沢市 定点1	石川中央 定点1	能登中部 定点1	能登北部 定点1	
5	メチシリン耐性黄色ブドウ球菌感染症	18	20	2	4.4	4.0						
6	ペニシリン耐性肺炎球菌感染症	1	1	0	0.2	0.2			新			
7	薬剤耐性緑膿菌感染症	1	-	1	0.4	-						
	合計	48	54	6								

性器クラミジア感染症  
2005年10月～2006年2月

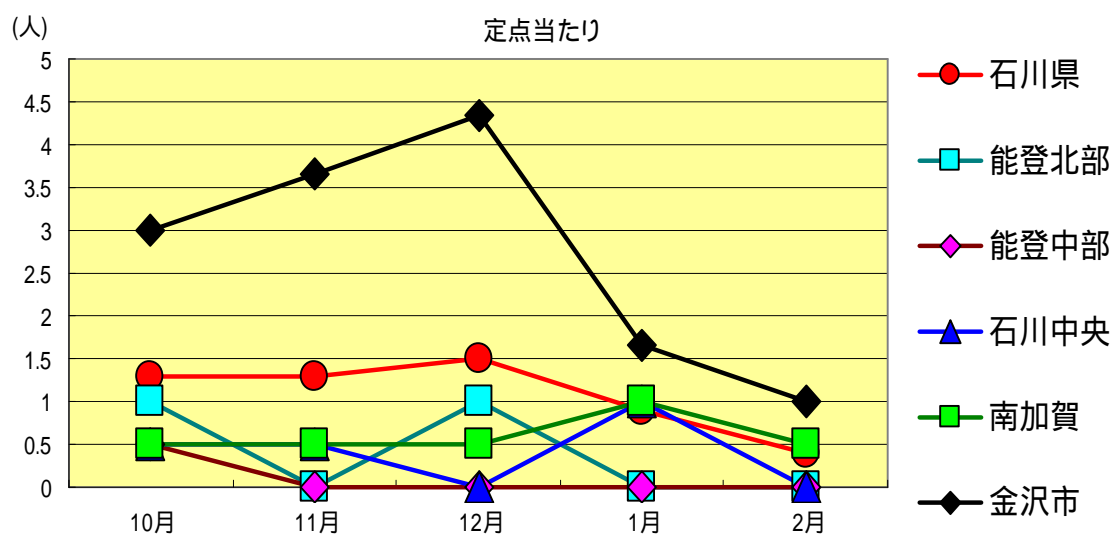
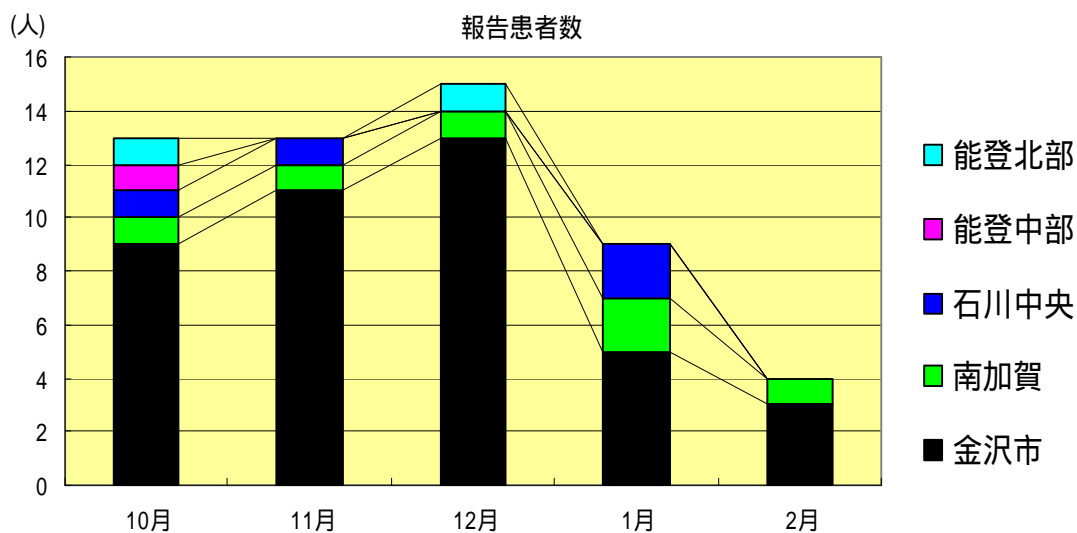
		10月	11月	12月	1月	2月
石川県	患者数	18	20	10	12	21
	定点当り	1.80	2.00	1.00	1.20	2.10
金沢市	患者数	10	10	4	10	13
	定点当り	3.33	3.33	1.33	3.33	4.33
南加賀	患者数	0	1	5	1	1
	定点当り	0.00	0.50	2.50	0.50	0.50
石川中央	患者数	4	5	1	1	3
	定点当り	2.00	2.50	0.50	0.50	1.50
能登中部	患者数	4	4	0	0	3
	定点当り	2.00	2.00	0.00	0.00	1.50
能登北部	患者数	0	0	0	0	1
	定点当り	0.00	0.00	0.00	0.00	1.00



性器ヘルペスウイルス感染症

2005年10月～2006年2月

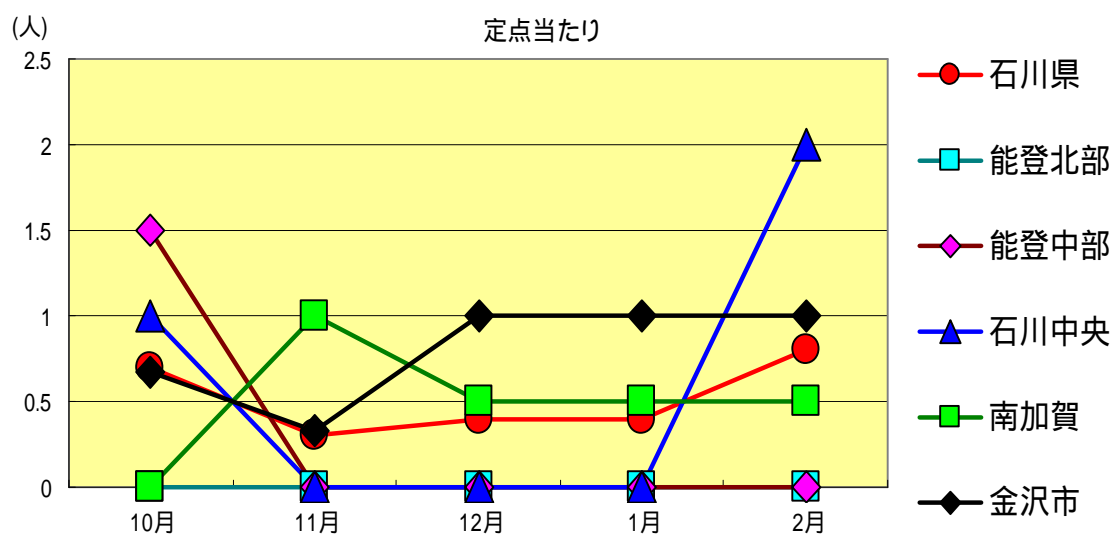
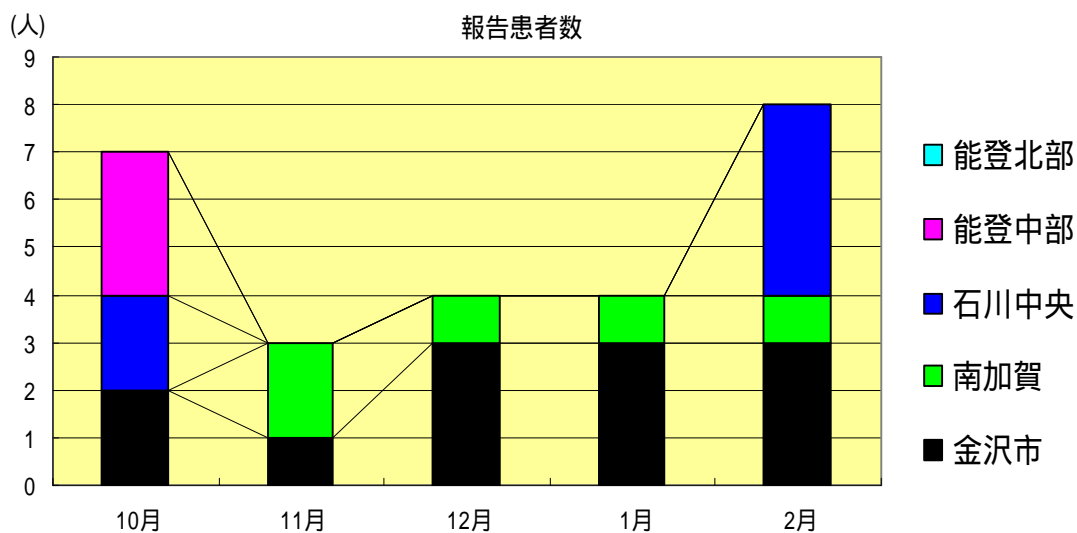
		10月	11月	12月	1月	2月
石川県	患者数	13	13	15	9	4
	定点当り	1.30	1.30	1.50	0.90	0.40
金沢市	患者数	9	11	13	5	3
	定点当り	3.00	3.67	4.33	1.67	1.00
南加賀	患者数	1	1	1	2	1
	定点当り	0.50	0.50	0.50	1.00	0.50
石川中央	患者数	1	1	0	2	0
	定点当り	0.50	0.50	0.00	1.00	0.00
能登中部	患者数	1	0	0	0	0
	定点当り	0.50	0.00	0.00	0.00	0.00
能登北部	患者数	1	0	1	0	0
	定点当り	1.00	0.00	1.00	0.00	0.00





淋菌感染症  
2005年10月～2006年2月

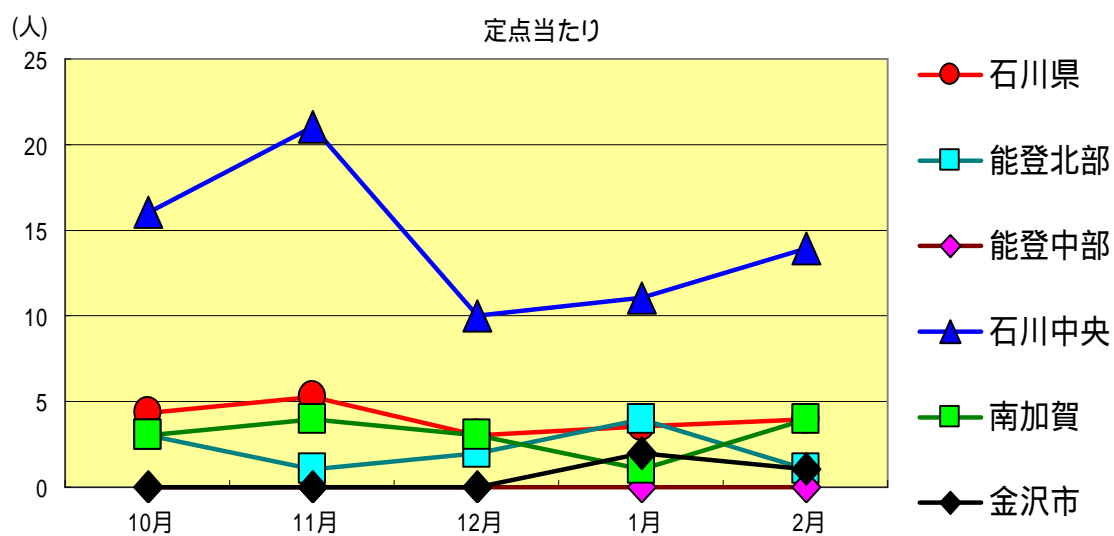
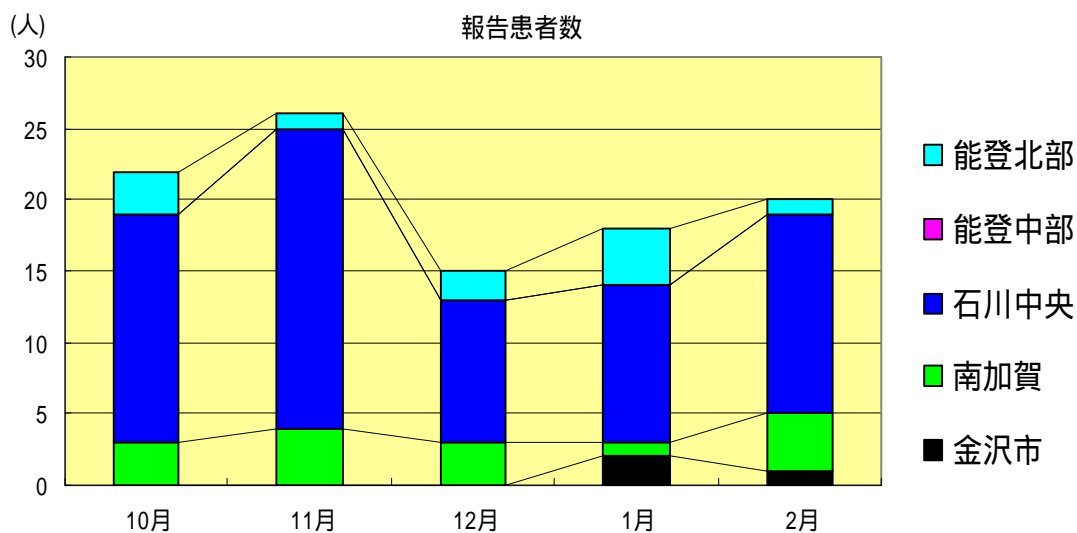
		10月	11月	12月	1月	2月
石川県	患者数	7	3	4	4	8
	定点当り	0.70	0.30	0.40	0.40	0.80
金沢市	患者数	2	1	3	3	3
	定点当り	0.67	0.33	1.00	1.00	1.00
南加賀	患者数	0	2	1	1	1
	定点当り	0.00	1.00	0.50	0.50	0.50
石川中央	患者数	2	0	0	0	4
	定点当り	1.00	0.00	0.00	0.00	2.00
能登中部	患者数	3	0	0	0	0
	定点当り	1.50	0.00	0.00	0.00	0.00
能登北部	患者数	0	0	0	0	0
	定点当り	0.00	0.00	0.00	0.00	0.00



# メチシリン耐性黄色ブドウ球菌感染症

2005年10月～2006年2月

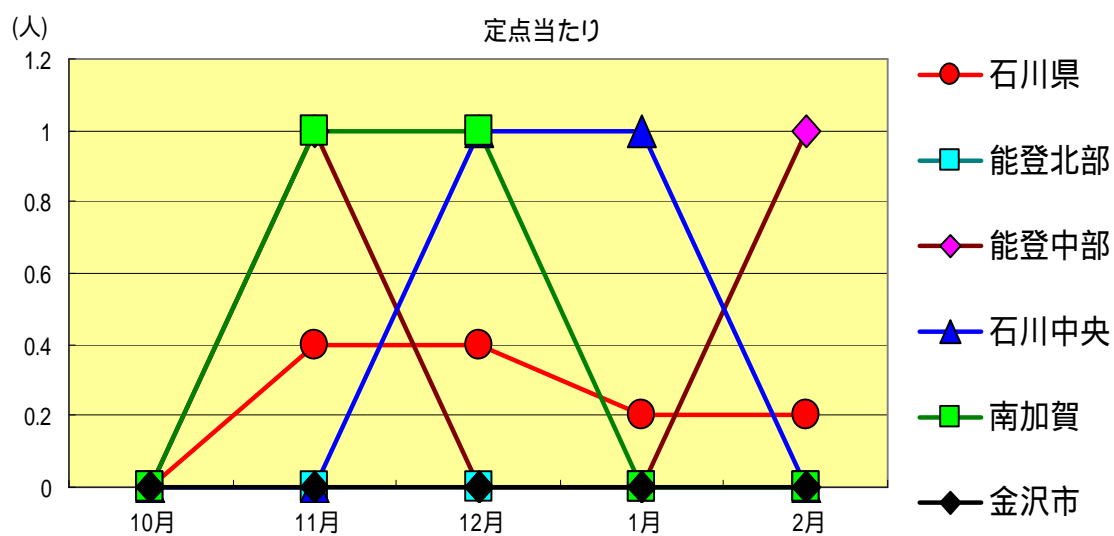
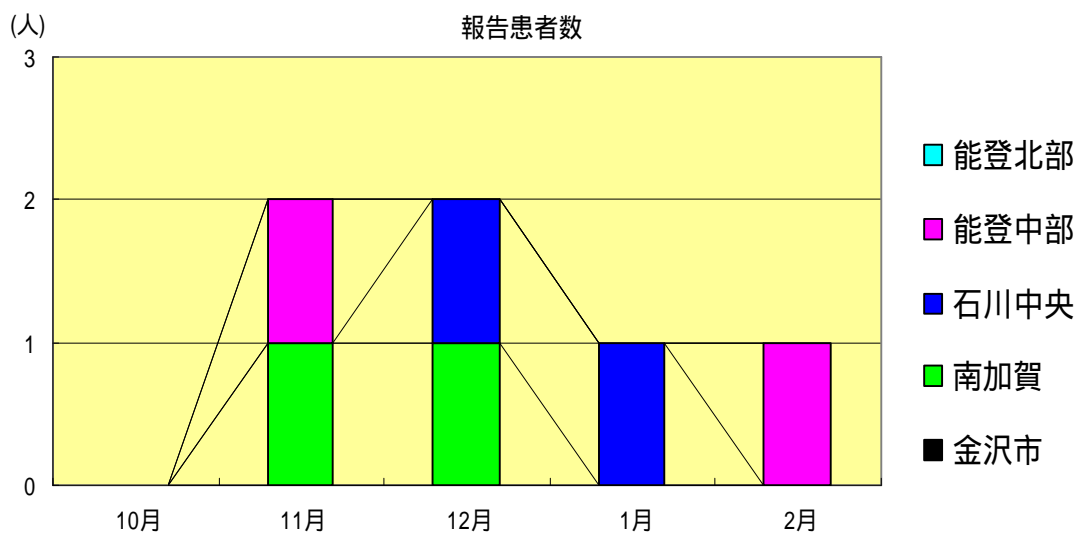
		10月	11月	12月	1月	2月
石川県	患者数	22	26	15	18	20
	定点当り	4.40	5.20	3.00	3.60	4.00
金沢市	患者数	0	0	0	2	1
	定点当り	0.00	0.00	0.00	2.00	1.00
南加賀	患者数	3	4	3	1	4
	定点当り	3.00	4.00	3.00	1.00	4.00
石川中央	患者数	16	21	10	11	14
	定点当り	16.00	21.00	10.00	11.00	14.00
能登中部	患者数	0	0	0	0	0
	定点当り	0.00	0.00	0.00	0.00	0.00
能登北部	患者数	3	1	2	4	1
	定点当り	3.00	1.00	2.00	4.00	1.00



ペニシリン耐性肺炎球菌感染症

2005年10月～2006年2月

		10月	11月	12月	1月	2月
石川 県	患者数	0	2	2	1	1
	定点当り	0.00	0.40	0.40	0.20	0.20
金 沢 市	患者数	0	0	0	0	0
	定点当り	0.00	0.00	0.00	0.00	0.00
南 加 賀	患者数	0	1	1	0	0
	定点当り	0.00	1.00	1.00	0.00	0.00
石川中央	患者数	0	0	1	1	0
	定点当り	0.00	0.00	1.00	1.00	0.00
能登中部	患者数	0	1	0	0	1
	定点当り	0.00	1.00	0.00	0.00	1.00
能登北部	患者数	0	0	0	0	0
	定点当り	0.00	0.00	0.00	0.00	0.00







疾病別・年齢階級別報告患者数

2006年 2月 (石川県)

1/ 1

	性器クラミジア感染症	性感器ヘルペスウイルス感染症	尖形コンジローム	淋菌感染症	ブドウ球菌耐性黄色メチシリン感染症	ペニシリン耐性肺炎球菌感染症	薬剤耐性緑膿菌感染症
計	21	4	0	8	20	1	0
0歳	0	0	0	0	0	0	0
1歳～4歳	0	0	0	0	0	0	0
5歳～9歳	0	0	0	0	0	0	0
10歳～14歳	0	0	0	0	0	0	0
15歳～19歳	5	0	0	0	1	0	0
20歳～24歳	6	0	0	1	0	0	0
25歳～29歳	5	1	0	3	0	0	0
30歳～34歳	1	0	0	1	0	0	0
35歳～39歳	3	1	0	2	0	0	0
40歳～44歳	1	0	0	0	0	0	0
45歳～49歳	0	0	0	0	1	0	0
50歳～54歳	0	0	0	0	1	0	0
55歳～59歳	0	1	0	0	3	0	0
60歳～64歳	0	0	0	1	0	0	0
65歳～69歳	0	1	0	0	1	0	0
70歳以上	0	0	0	0	13	1	0

石川県感染症情報センター

<病原細菌検出状況>

病原体検出月別、由来ヒト(保健環境センター・保健所分離分)

2006年2月末 現在報告数

検出病原体	血清型・毒素等	2005 3月		2005 4月		2005 5月		2005 6月		2005 7月		2005 8月		2005 9月		2005 10月		2005 11月		2005 12月		2006 1月		2006 2月			
		検	渡	集	検	渡	集	検	渡	集	検	渡	集	検	渡	集	検	渡	集	検	渡	集	検	渡	集	検	渡
腸管出血性 大腸菌 (EHEC)	O157 H7 (VT1+2)									1		1															
	O157 H7 (VT2)									1						1											
	O157 HNM (VT1+2)									1																	
	O157 HNM (VT2)																										
	O157 HNT (VT1+2)																										
	O157 HNT (VT2)															1											
	O26 H11(VT1)									2																	
	O26 HNM (VT1)									1																	
	O26 HNT (VT1)												3	2				4									
その他	1				2		4		1		1	9						4		7			1				
チフス菌																											
パラチフス菌																											
コレラ菌	O1, CT(+)																										
	O139, CT(+)																										
赤痢菌	A亜群 (志賀)																										
	B亜群 (フレキシネリ)																										
	C亜群 (ボイド)																										
	D亜群 (ノンネ)							2	2																		
	群その他 不明																										
腸炎ピブリオ																											
サルモネラ																				1							
黄色ブドウ球菌												1	1			7											
病原大腸菌 (EHEC除く)																											
カンピロバクター			5	5																1							
ウエルシュ菌																									12	12	

検 検出数, 渡 海外渡航分 (再掲), 集 集団発生分 (再掲)