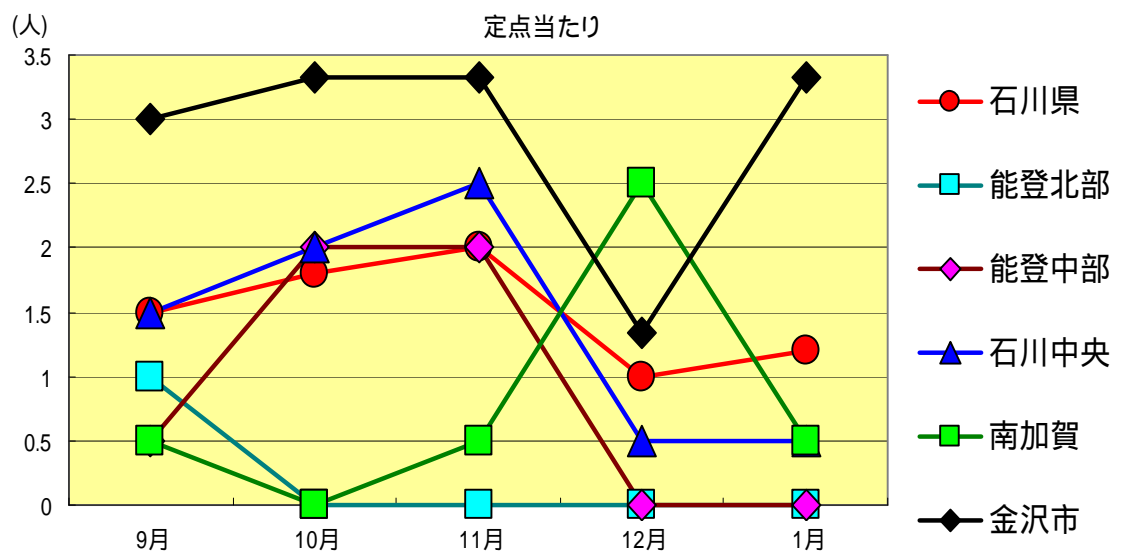
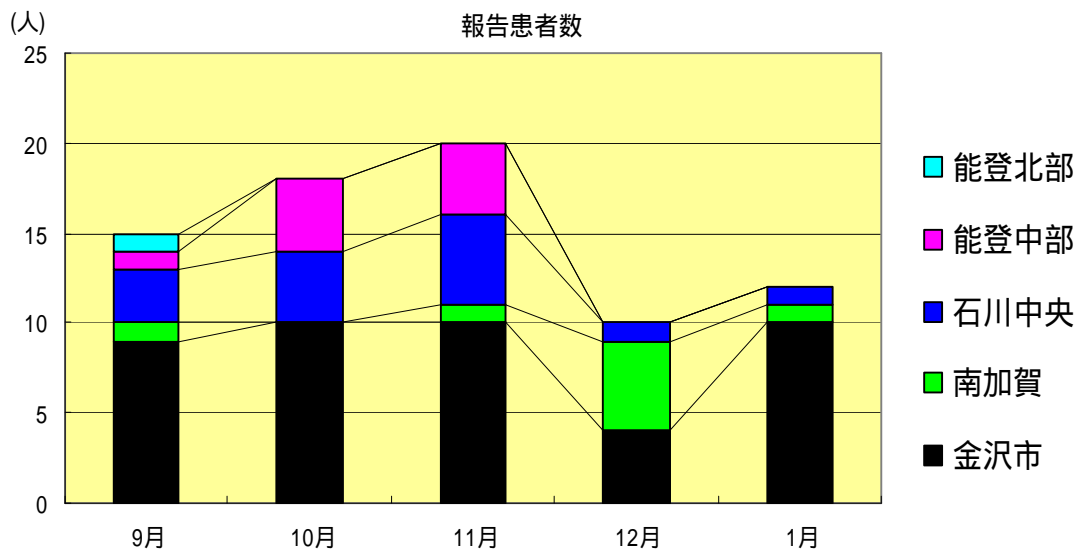


感染症発生動向調査（月報）の保健所別発生状況

	調査対象期間					定点当り					備考
	先月 12月	今月 1月	増減	前年同月	今月 (1月)	南加賀 定点2	金沢市 定点3	石川中央 定点2	能登中部 定点2	能登北部 定点1	
1	10	12	2	3.0	1.2						新:今月新たに報告あり
2	15	9	6	0.5	0.9			新			
3	1	3	2	0.1	0.3			新			
4	4	4	0	0.6	0.4						
											矢印:先月に引き続き報告あり 増加 減少 同数 先月報告あり 今月報告なし
						南加賀 定点1	金沢市 定点1	石川中央 定点1	能登中部 定点1	能登北部 定点1	
5	15	18	3	5.0	3.6		新				
6	2	1	1	0.4	0.2						
7	1	1	0	-	0.2			新			
合計		48	48	0							

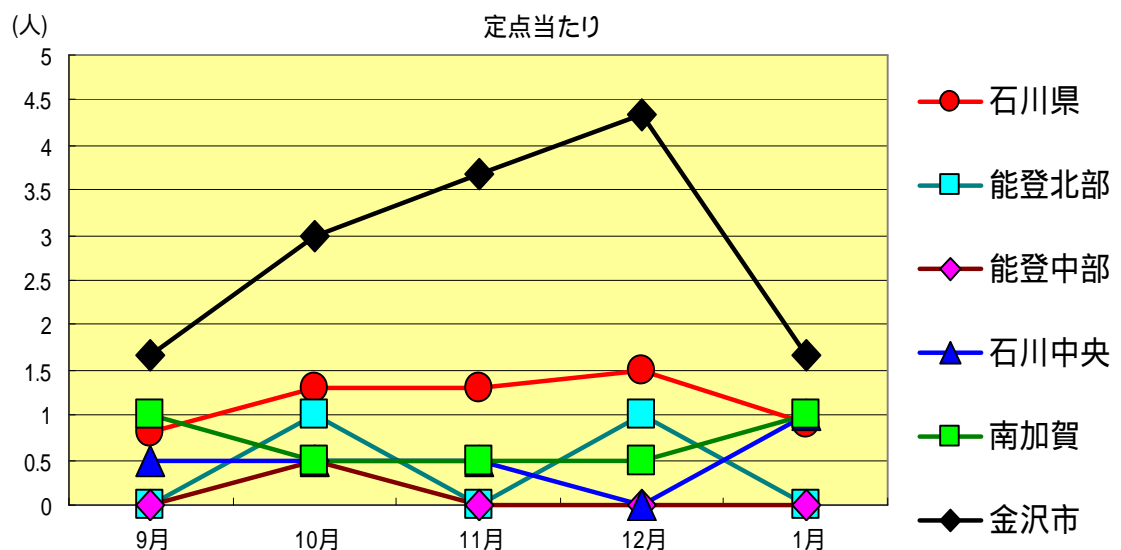
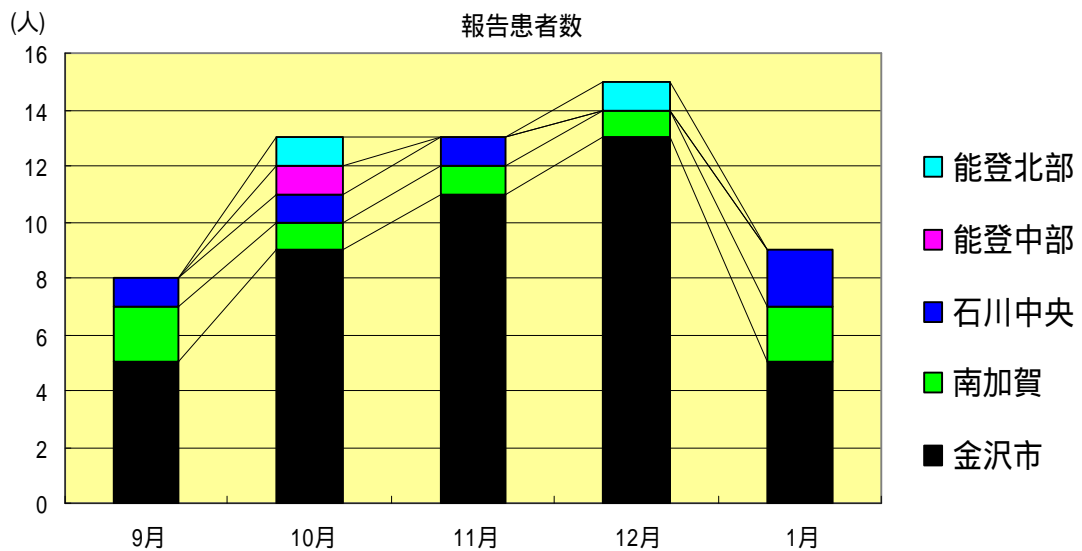
性器クラミジア感染症
2005年9月～2006年1月

		9月	10月	11月	12月	1月
石川県	患者数	15	18	20	10	12
	定点当り	1.50	1.80	2.00	1.00	1.20
金沢市	患者数	9	10	10	4	10
	定点当り	3.00	3.33	3.33	1.33	3.33
南加賀	患者数	1	0	1	5	1
	定点当り	0.50	0.00	0.50	2.50	0.50
石川中央	患者数	3	4	5	1	1
	定点当り	1.50	2.00	2.50	0.50	0.50
能登中部	患者数	1	4	4	0	0
	定点当り	0.50	2.00	2.00	0.00	0.00
能登北部	患者数	1	0	0	0	0
	定点当り	1.00	0.00	0.00	0.00	0.00



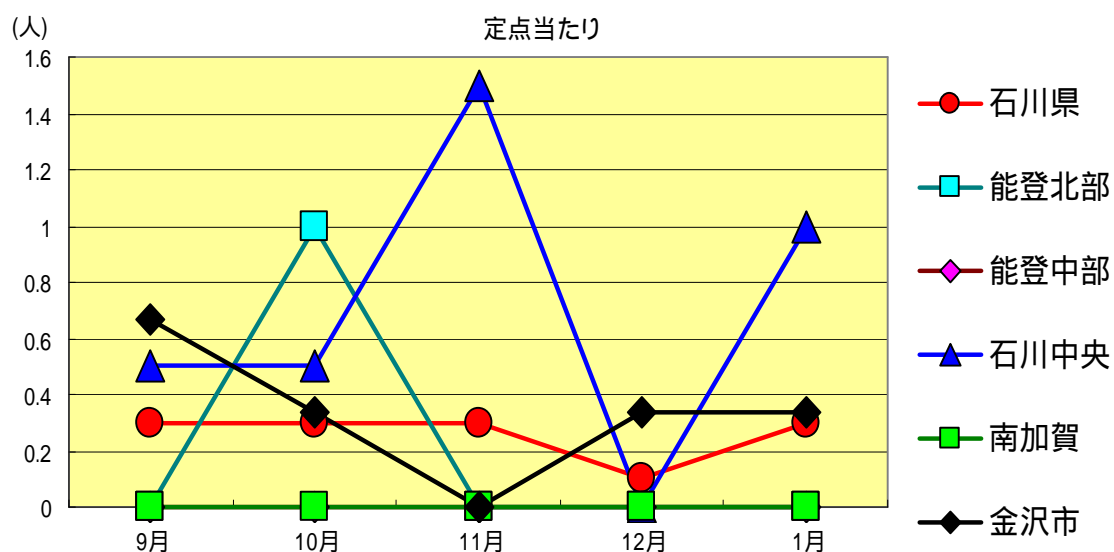
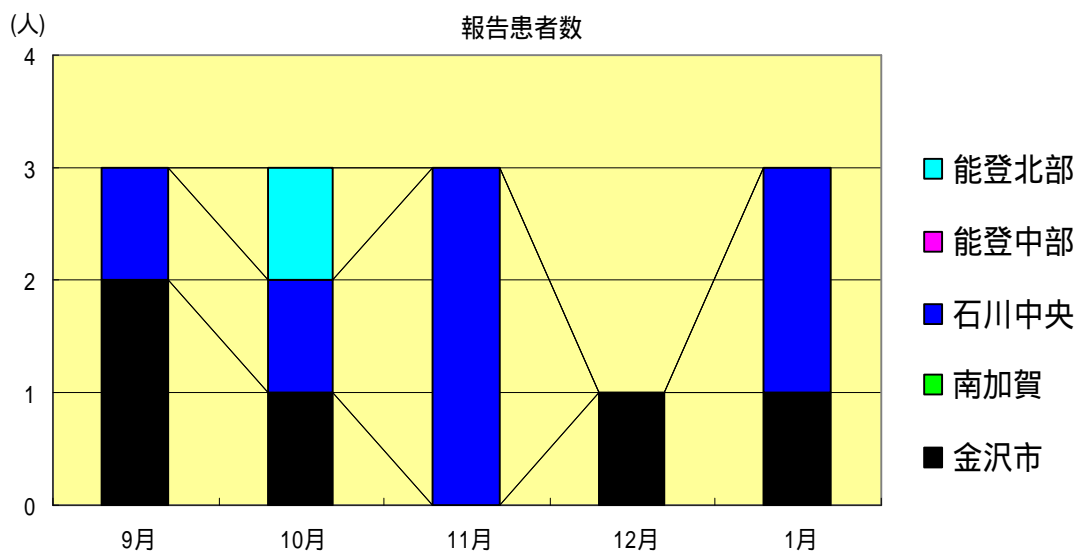
性器ヘルペスウイルス感染症
2005年9月～2006年1月

		9月	10月	11月	12月	1月
石川県	患者数	8	13	13	15	9
	定点当り	0.80	1.30	1.30	1.50	0.90
金沢市	患者数	5	9	11	13	5
	定点当り	1.67	3.00	3.67	4.33	1.67
南加賀	患者数	2	1	1	1	2
	定点当り	1.00	0.50	0.50	0.50	1.00
石川中央	患者数	1	1	1	0	2
	定点当り	0.50	0.50	0.50	0.00	1.00
能登中部	患者数	0	1	0	0	0
	定点当り	0.00	0.50	0.00	0.00	0.00
能登北部	患者数	0	1	0	1	0
	定点当り	0.00	1.00	0.00	1.00	0.00



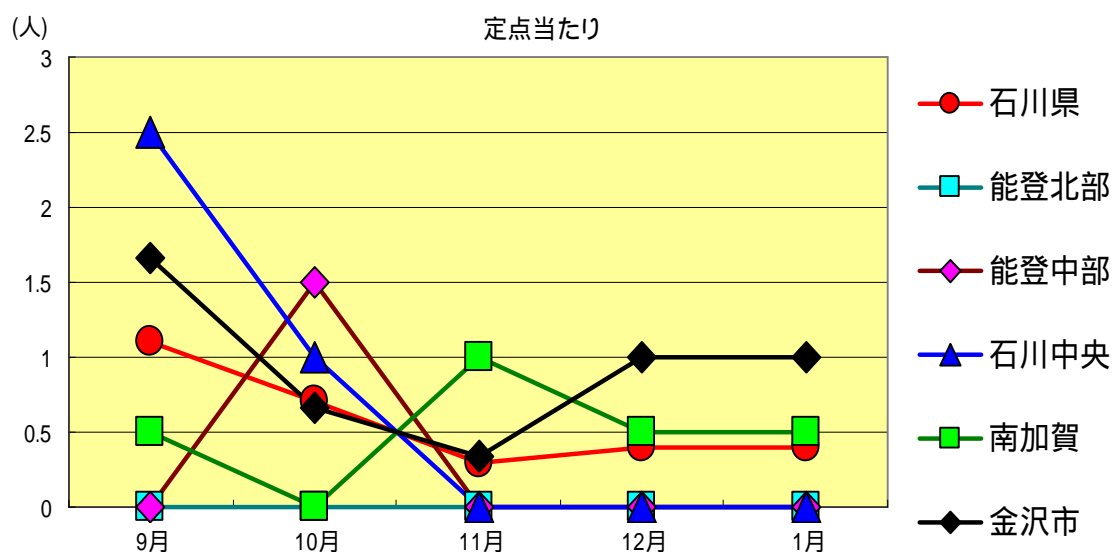
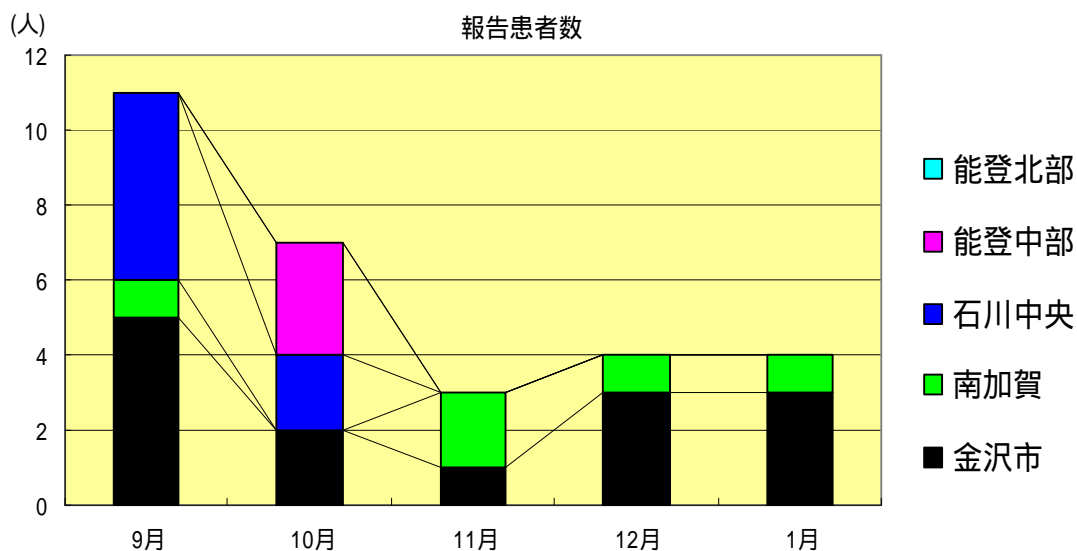
尖形コンジローム
2005年9月～2006年1月

		9月	10月	11月	12月	1月
石川県	患者数	3	3	3	1	3
	定点当り	0.30	0.30	0.30	0.10	0.30
金沢市	患者数	2	1	0	1	1
	定点当り	0.67	0.33	0.00	0.33	0.33
南加賀	患者数	0	0	0	0	0
	定点当り	0.00	0.00	0.00	0.00	0.00
石川中央	患者数	1	1	3	0	2
	定点当り	0.50	0.50	1.50	0.00	1.00
能登中部	患者数	0	0	0	0	0
	定点当り	0.00	0.00	0.00	0.00	0.00
能登北部	患者数	0	1	0	0	0
	定点当り	0.00	1.00	0.00	0.00	0.00



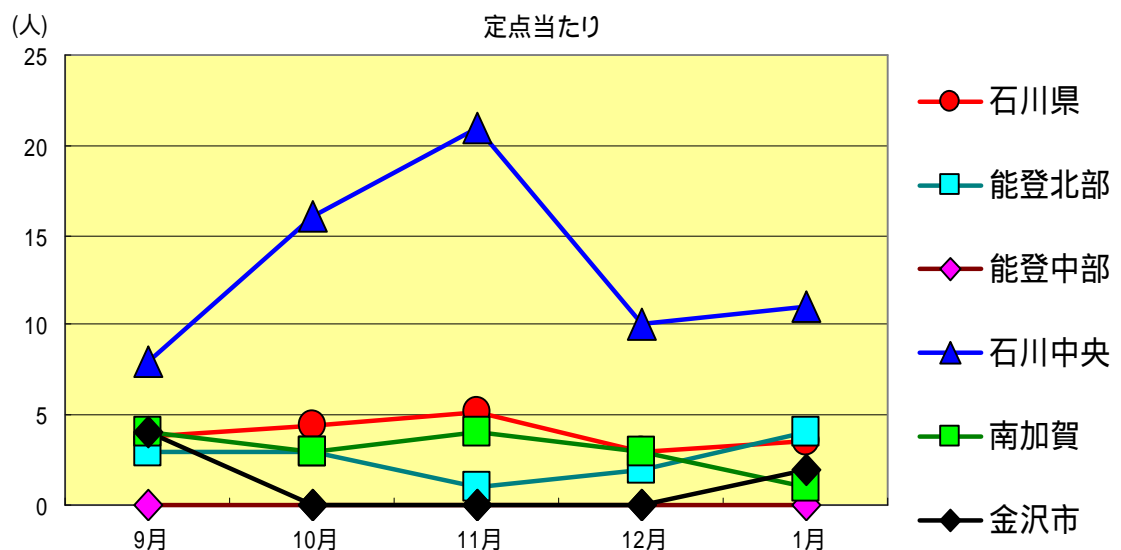
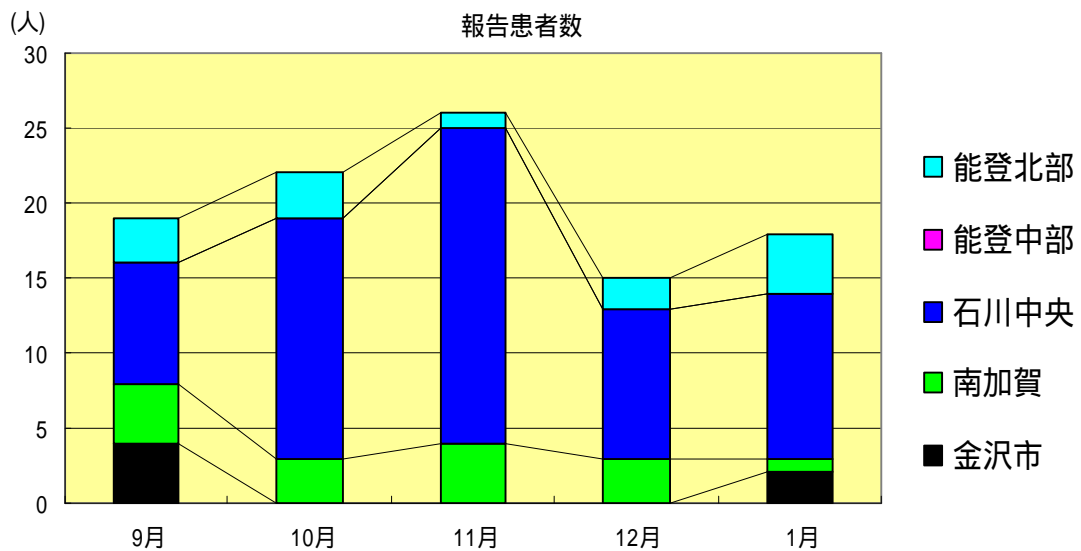
淋菌感染症
2005年9月～2006年1月

		9月	10月	11月	12月	1月
石川県	患者数	11	7	3	4	4
	定点当り	1.10	0.70	0.30	0.40	0.40
金沢市	患者数	5	2	1	3	3
	定点当り	1.67	0.67	0.33	1.00	1.00
南加賀	患者数	1	0	2	1	1
	定点当り	0.50	0.00	1.00	0.50	0.50
石川中央	患者数	5	2	0	0	0
	定点当り	2.50	1.00	0.00	0.00	0.00
能登中部	患者数	0	3	0	0	0
	定点当り	0.00	1.50	0.00	0.00	0.00
能登北部	患者数	0	0	0	0	0
	定点当り	0.00	0.00	0.00	0.00	0.00



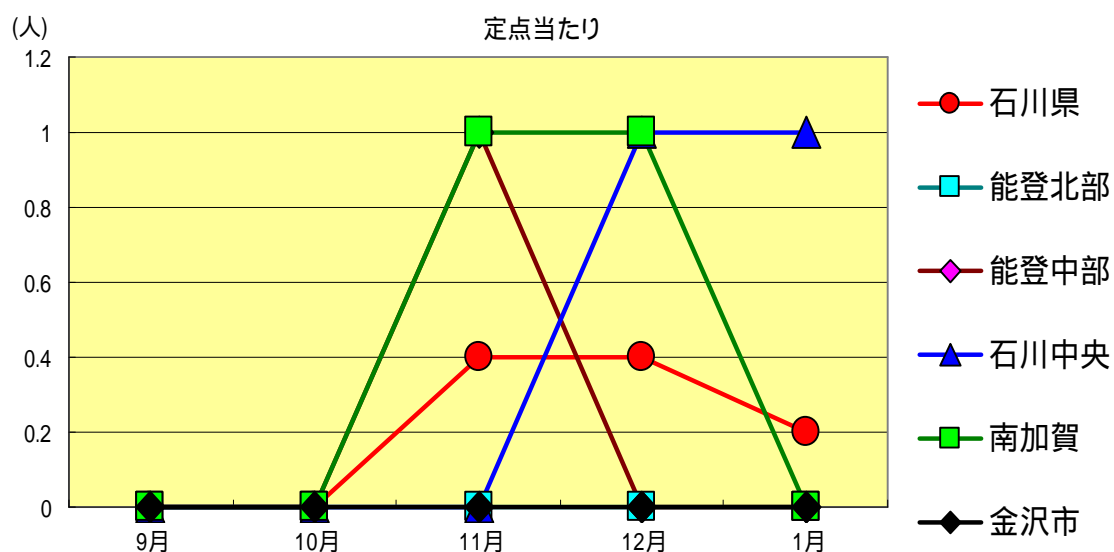
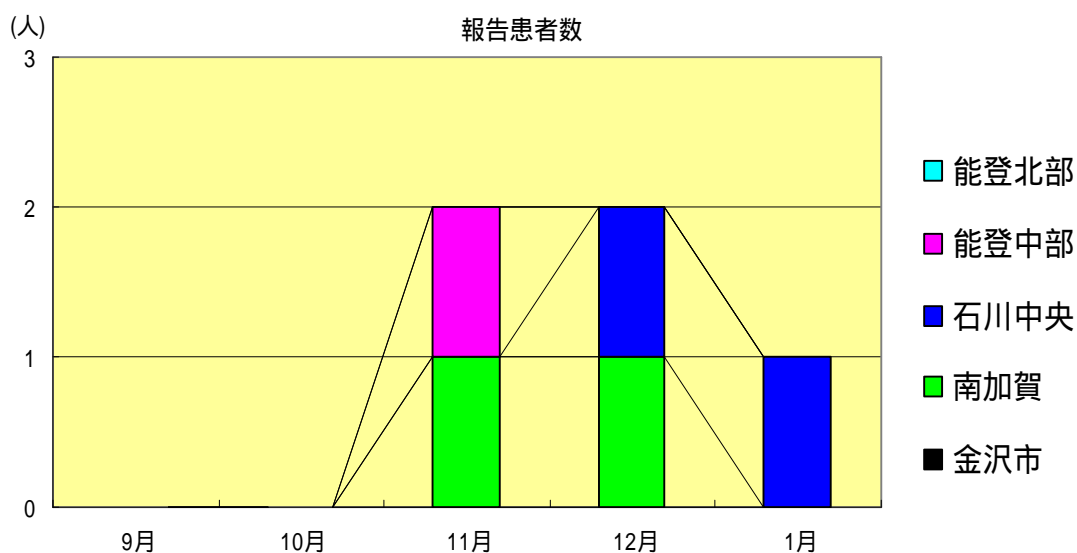
メチシリン耐性黄色ブドウ球菌感染症
2005年9月～2006年1月

		9月	10月	11月	12月	1月
石川県	患者数	19	22	26	15	18
	定点当り	3.80	4.40	5.20	3.00	3.60
金沢市	患者数	4	0	0	0	2
	定点当り	4.00	0.00	0.00	0.00	2.00
南加賀	患者数	4	3	4	3	1
	定点当り	4.00	3.00	4.00	3.00	1.00
石川中央	患者数	8	16	21	10	11
	定点当り	8.00	16.00	21.00	10.00	11.00
能登中部	患者数	0	0	0	0	0
	定点当り	0.00	0.00	0.00	0.00	0.00
能登北部	患者数	3	3	1	2	4
	定点当り	3.00	3.00	1.00	2.00	4.00



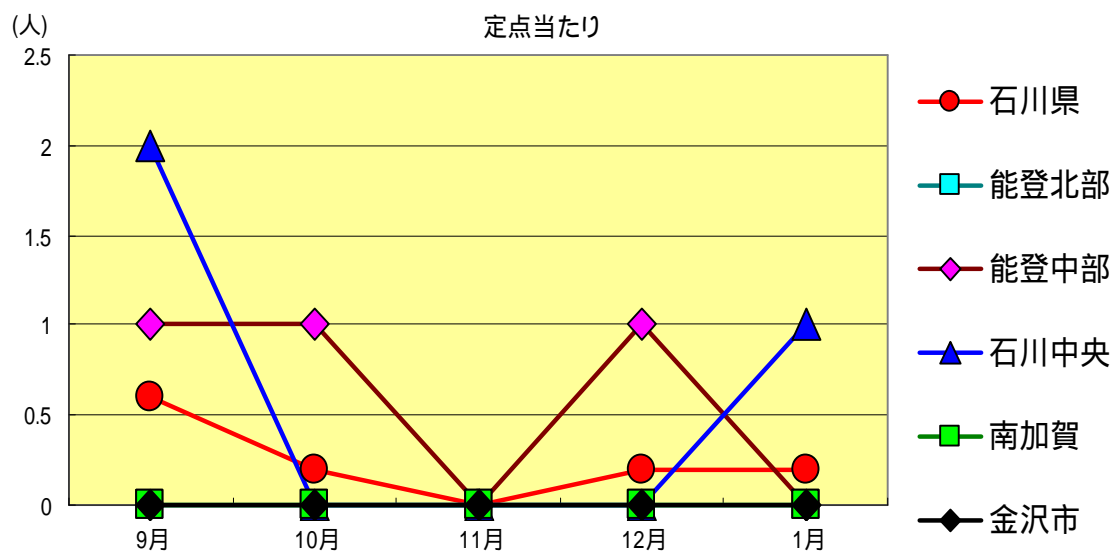
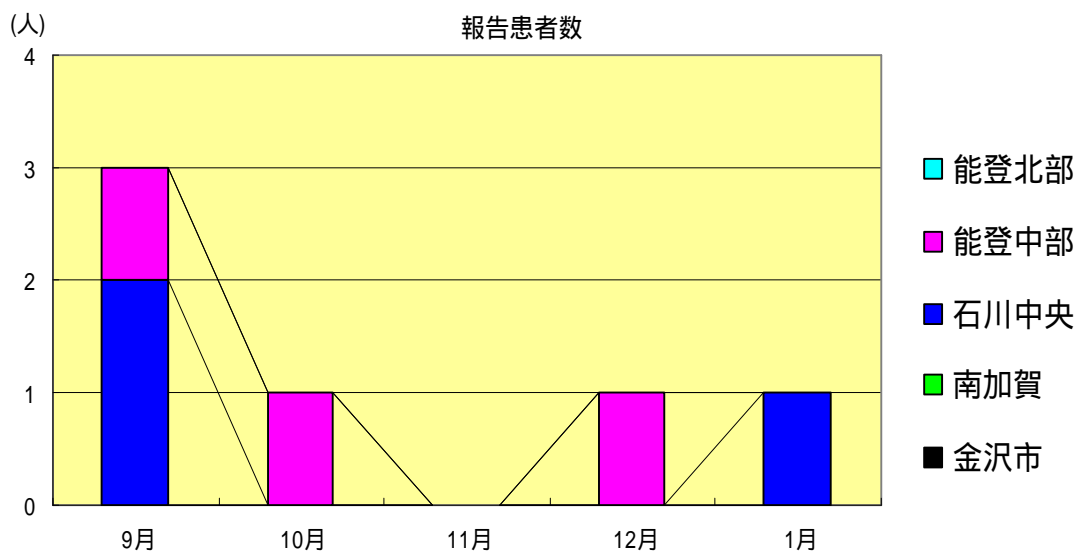
ペニシリン耐性肺炎球菌感染症
2005年9月～2006年1月

		9月	10月	11月	12月	1月
石川県	患者数	0	0	2	2	1
	定点当り	0.00	0.00	0.40	0.40	0.20
金沢市	患者数	0	0	0	0	0
	定点当り	0.00	0.00	0.00	0.00	0.00
南加賀	患者数	0	0	1	1	0
	定点当り	0.00	0.00	1.00	1.00	0.00
石川中央	患者数	0	0	0	1	1
	定点当り	0.00	0.00	0.00	1.00	1.00
能登中部	患者数	0	0	1	0	0
	定点当り	0.00	0.00	1.00	0.00	0.00
能登北部	患者数	0	0	0	0	0
	定点当り	0.00	0.00	0.00	0.00	0.00



薬剤耐性緑膿菌感染症
2005年9月～2006年1月

		9月	10月	11月	12月	1月
石川県	患者数	3	1	0	1	1
	定点当り	0.60	0.20	0.00	0.20	0.20
金沢市	患者数	0	0	0	0	0
	定点当り	0.00	0.00	0.00	0.00	0.00
南加賀	患者数	0	0	0	0	0
	定点当り	0.00	0.00	0.00	0.00	0.00
石川中央	患者数	2	0	0	0	1
	定点当り	2.00	0.00	0.00	0.00	1.00
能登中部	患者数	1	1	0	1	0
	定点当り	1.00	1.00	0.00	1.00	0.00
能登北部	患者数	0	0	0	0	0
	定点当り	0.00	0.00	0.00	0.00	0.00



疾病別・年齢階級別報告患者数

2006年 1月 (石川県)

1/ 1

	性器クラミジア感染症	性感器ヘルペスウイルス感染症	尖形コンジローム	淋菌感染症	ブドウ球菌耐性黄色	メチシリン耐性肺炎球菌感染症	ペニシリン耐性肺炎球菌感染症	薬剤耐性緑膿菌感染症
計	12	9	3	4	18	1	1	
0歳	0	0	0	0	0	0	0	
1歳～4歳	0	0	0	0	0	0	0	
5歳～9歳	0	1	0	0	0	0	0	
10歳～14歳	0	0	0	0	0	0	0	
15歳～19歳	1	0	0	0	0	0	0	
20歳～24歳	6	0	1	0	0	0	0	
25歳～29歳	2	0	0	0	0	0	0	
30歳～34歳	1	4	1	2	0	0	0	
35歳～39歳	1	2	0	2	0	0	0	
40歳～44歳	0	1	0	0	0	1	1	
45歳～49歳	0	0	1	0	0	0	0	
50歳～54歳	1	0	0	0	0	0	0	
55歳～59歳	0	0	0	0	2	0	0	
60歳～64歳	0	0	0	0	1	0	0	
65歳～69歳	0	0	0	0	1	0	0	
70歳以上	0	1	0	0	14	0	0	

石川県感染症情報センター

<病原細菌検出状況>

病原体検出月別、由来ヒト(保健環境センター・保健所分離分)

2006年1月末 現在報告数

検出病原体	血清型・毒素等	2005 2月		2005 3月		2005 4月		2005 5月		2005 6月		2005 7月		2005 8月		2005 9月		2005 10月		2005 11月		2005 12月		2006 1月		
		検	渡	集	検	渡	集	検	渡	集	検	渡	集	検	渡	集	検	渡	集	検	渡	集	検	渡	集	検
腸管出血性 大腸菌 (EHEC)	O157 H7 (VT1+2)											1		1												
	O157 H7 (VT2)											1						1								
	O157 HNM (VT1+2)											1														
	O157 HNM (VT2)																									
	O157 HNT (VT1+2)																									
	O157 HNT (VT2)																	1								
	O26 H11(VT1)												2													
	O26 HNM (VT1)												1													
	O26 HNT (VT1)														3		2				4				4	
その他				1				2		4		1		1		9						4			7	
チフス菌																										
パラチフス菌																										
コレラ菌	O1, CT(+)																									
	O139, CT(+)																									
赤痢菌	A亜群 (志賀)																									
	B亜群 (フレキシネリ)																									
	C亜群 (ボイド)																									
	D亜群 (ノンネ)										2	2														
	群その他 不明																									
腸炎ビブリオ																										
サルモネラ																										
黄色ブドウ球菌														1	1			7								
病原大腸菌 (EHEC除く)																										
カンピロバクター						5	5																1			
ウエルシュ菌																										

検 検出数 , 渡 海外渡航分 (再掲) , 集 集団発生分 (再掲)