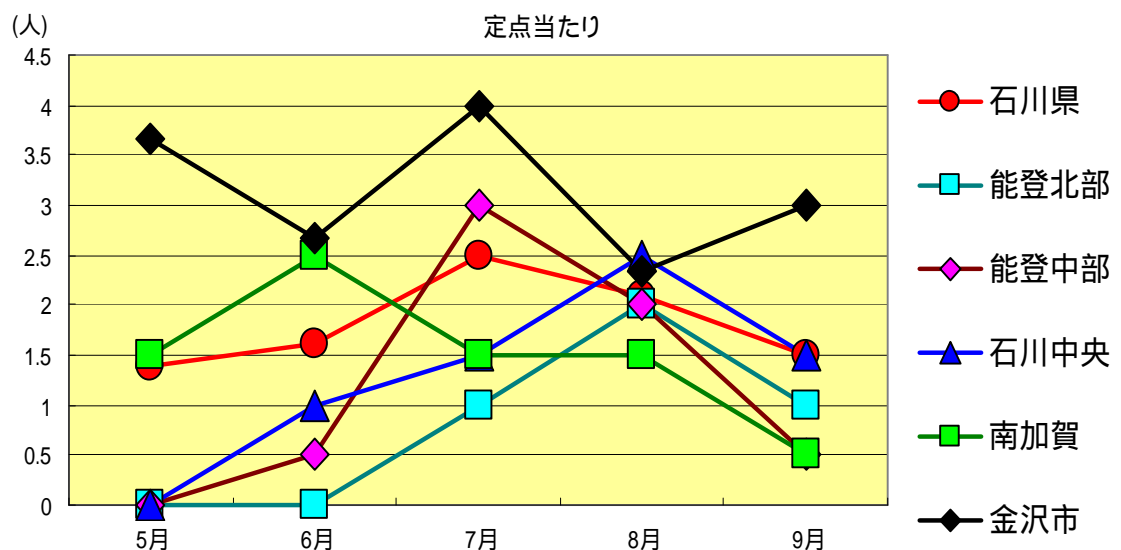
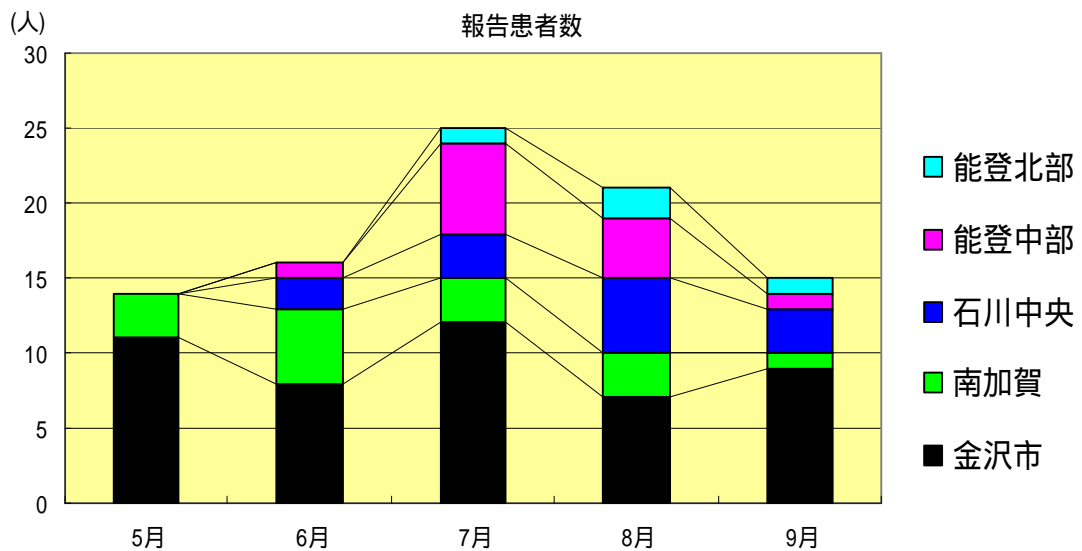


感染症発生動向調査（月報）の保健所別発生状況

	調査対象期間					定点当り					備考
	先月 8月	今月 9月	増減	前年同月	今月 (9月)	南加賀 定点2	金沢市 定点3	石川中央 定点2	能登中部 定点2	能登北部 定点1	
1 性器クラミジア感染症	21	15	6	1.9	1.5						新:今月新たに報告あり
2 性器ヘルペスウイルス感染症	6	8	2	1.2	0.8						
3 尖形コンジローム	1	3	2	0.4	0.3			新			
4 淋菌感染症	13	11	2	0.7	1.1						
											矢印:先月に引き続き報告あり 増加 減少 同数 先月報告あり 今月報告なし
						南加賀 定点1	金沢市 定点1	石川中央 定点1	能登中部 定点1	能登北部 定点1	
5 メチシリン耐性黄色ブドウ球菌感染症	15	19	4	1.8	3.8		新				
6 ペニシリン耐性肺炎球菌感染症	-	-	-	-	-						
7 薬剤耐性緑膿菌感染症	-	3	3	-	0.6			新	新		
合計	56	59	3								

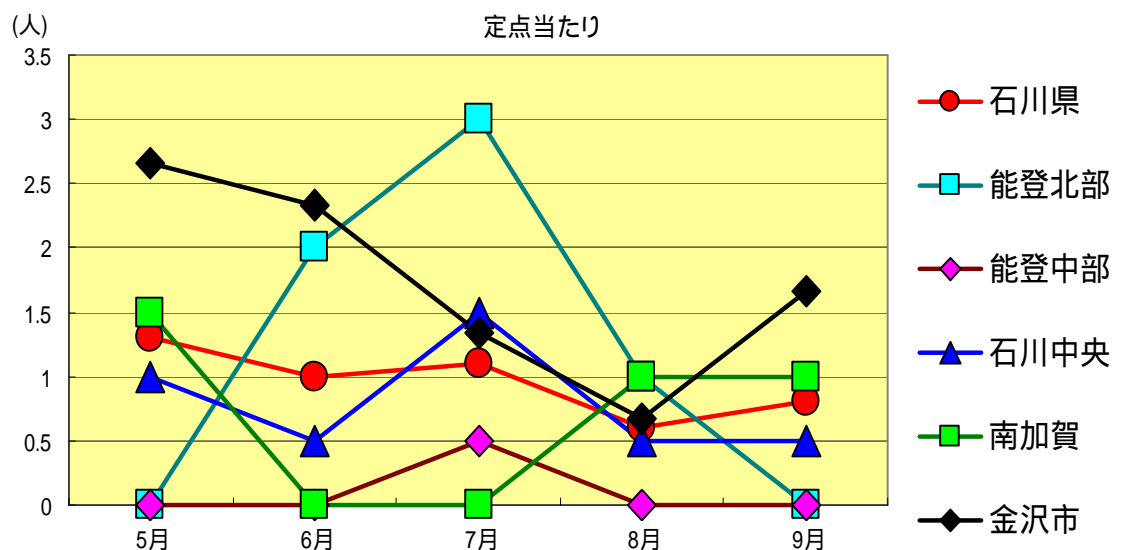
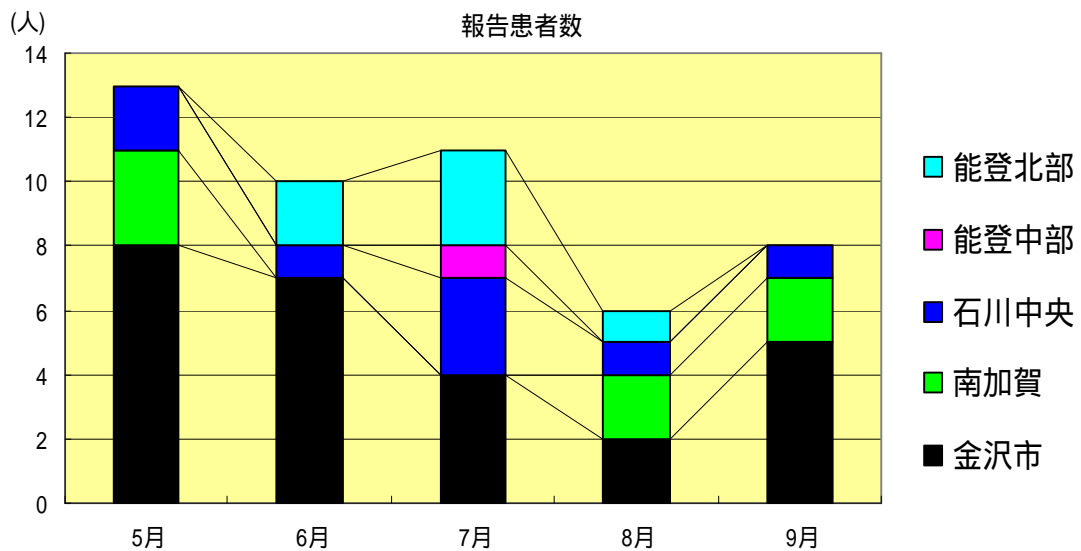
性器クラミジア感染症
2005年5月～9月

		5月	6月	7月	8月	9月
石川県	患者数	14	16	25	21	15
	定点当り	1.40	1.60	2.50	2.10	1.50
金沢市	患者数	11	8	12	7	9
	定点当り	3.67	2.67	4.00	2.33	3.00
南加賀	患者数	3	5	3	3	1
	定点当り	1.50	2.50	1.50	1.50	0.50
石川中央	患者数	0	2	3	5	3
	定点当り	0.00	1.00	1.50	2.50	1.50
能登中部	患者数	0	1	6	4	1
	定点当り	0.00	0.50	3.00	2.00	0.50
能登北部	患者数	0	0	1	2	1
	定点当り	0.00	0.00	1.00	2.00	1.00



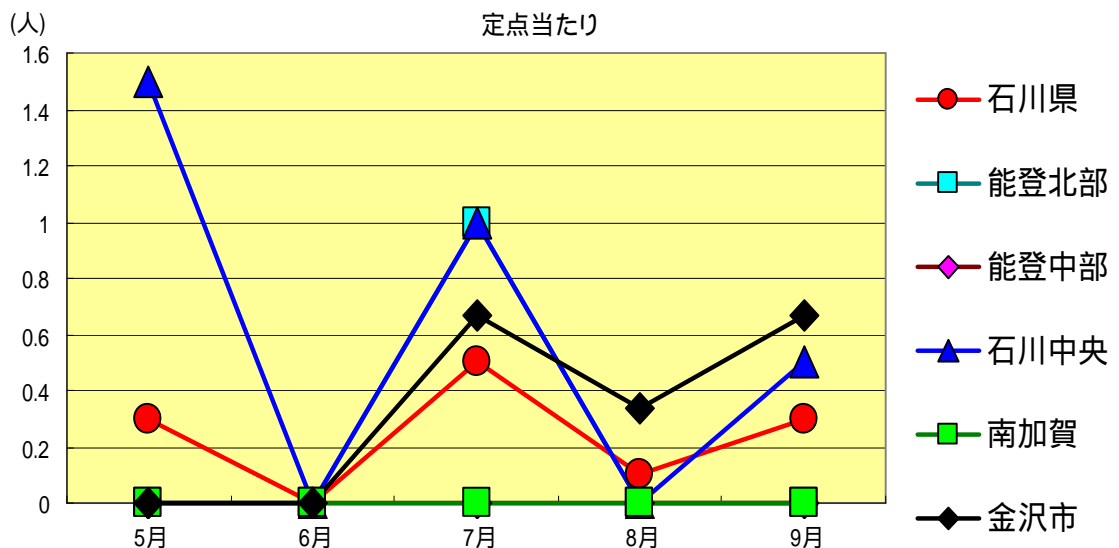
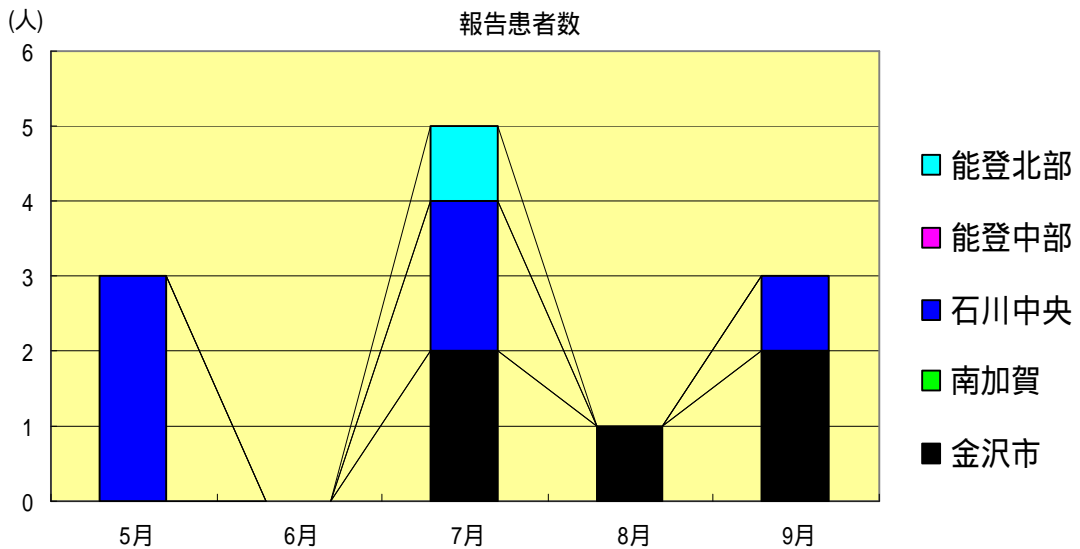
性器ヘルペスウイルス感染症
2005年5月～9月

		5月	6月	7月	8月	9月
石川県	患者数	13	10	11	6	8
	定点当り	1.30	1.00	1.10	0.60	0.80
金沢市	患者数	8	7	4	2	5
	定点当り	2.67	2.33	1.33	0.67	1.67
南加賀	患者数	3	0	0	2	2
	定点当り	1.50	0.00	0.00	1.00	1.00
石川中央	患者数	2	1	3	1	1
	定点当り	1.00	0.50	1.50	0.50	0.50
能登中部	患者数	0	0	1	0	0
	定点当り	0.00	0.00	0.50	0.00	0.00
能登北部	患者数	0	2	3	1	0
	定点当り	0.00	2.00	3.00	1.00	0.00



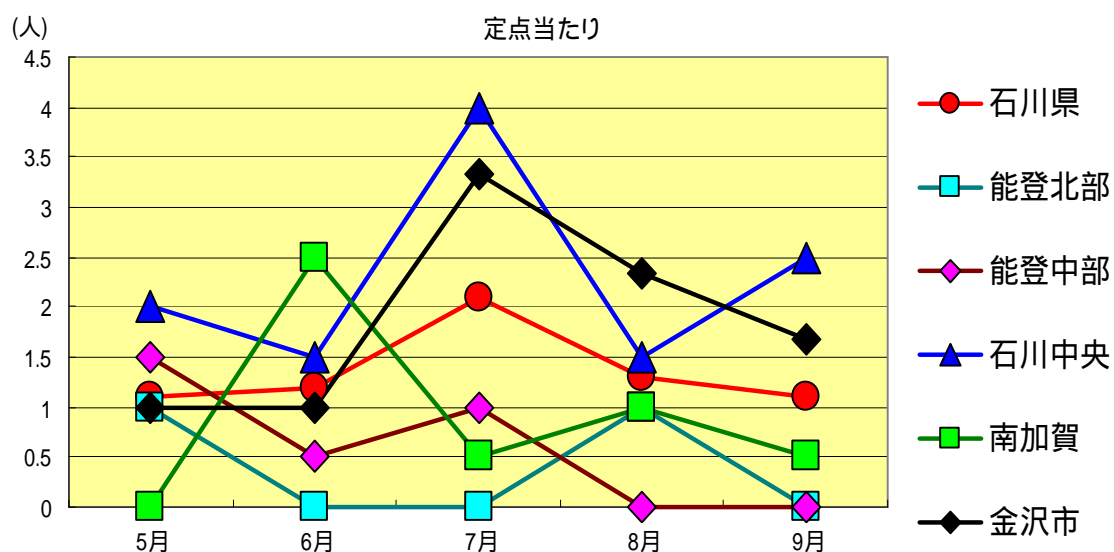
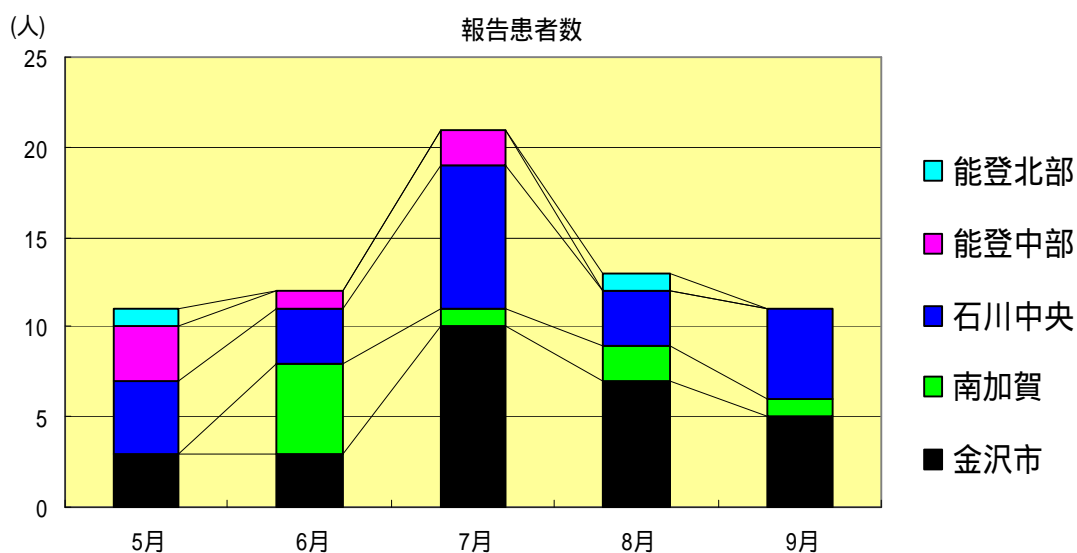
尖形コンジローム
2005年5月～9月

		5月	6月	7月	8月	9月
石川県	患者数	3	0	5	1	3
	定点当り	0.30	0.00	0.50	0.10	0.30
金沢市	患者数	0	0	2	1	2
	定点当り	0.00	0.00	0.67	0.33	0.67
南加賀	患者数	0	0	0	0	0
	定点当り	0.00	0.00	0.00	0.00	0.00
石川中央	患者数	3	0	2	0	1
	定点当り	1.50	0.00	1.00	0.00	0.50
能登中部	患者数	0	0	0	0	0
	定点当り	0.00	0.00	0.00	0.00	0.00
能登北部	患者数	0	0	1	0	0
	定点当り	0.00	0.00	1.00	0.00	0.00



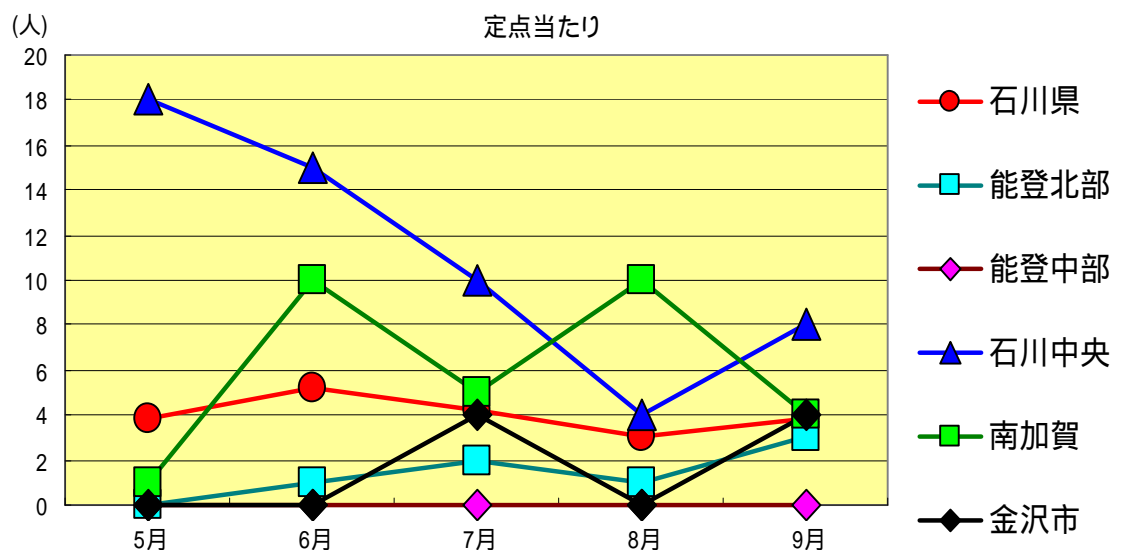
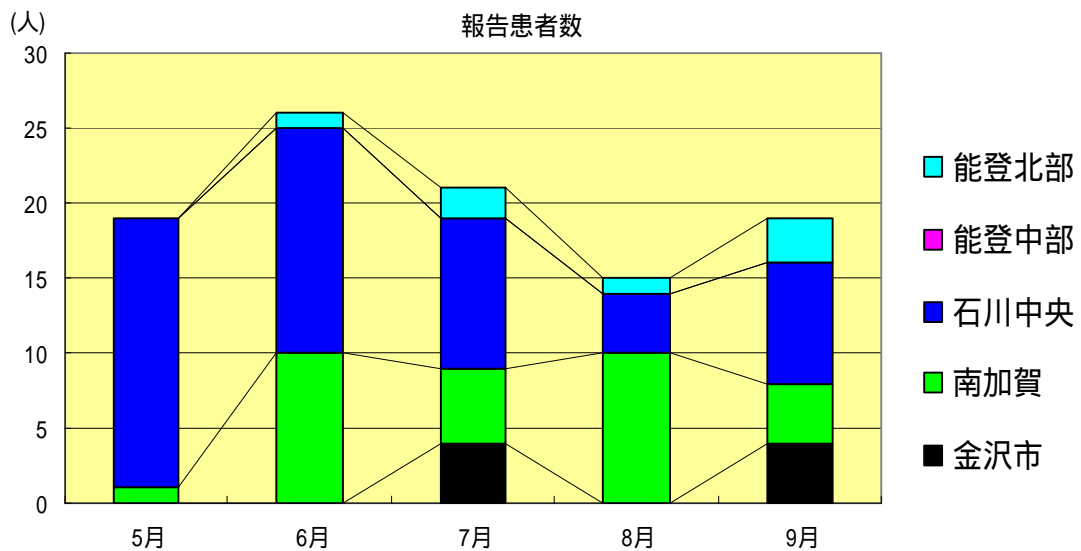
淋菌感染症
2005年5月～9月

		5月	6月	7月	8月	9月
石川県	患者数	11	12	21	13	11
	定点当り	1.10	1.20	2.10	1.30	1.10
金沢市	患者数	3	3	10	7	5
	定点当り	1.00	1.00	3.33	2.33	1.67
南加賀	患者数	0	5	1	2	1
	定点当り	0.00	2.50	0.50	1.00	0.50
石川中央	患者数	4	3	8	3	5
	定点当り	2.00	1.50	4.00	1.50	2.50
能登中部	患者数	3	1	2	0	0
	定点当り	1.50	0.50	1.00	0.00	0.00
能登北部	患者数	1	0	0	1	0
	定点当り	1.00	0.00	0.00	1.00	0.00



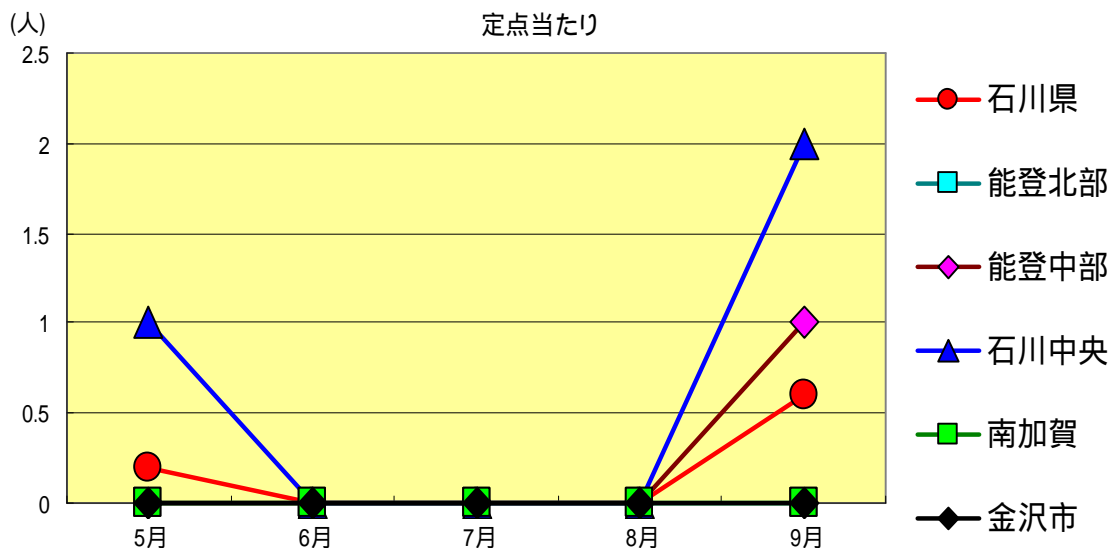
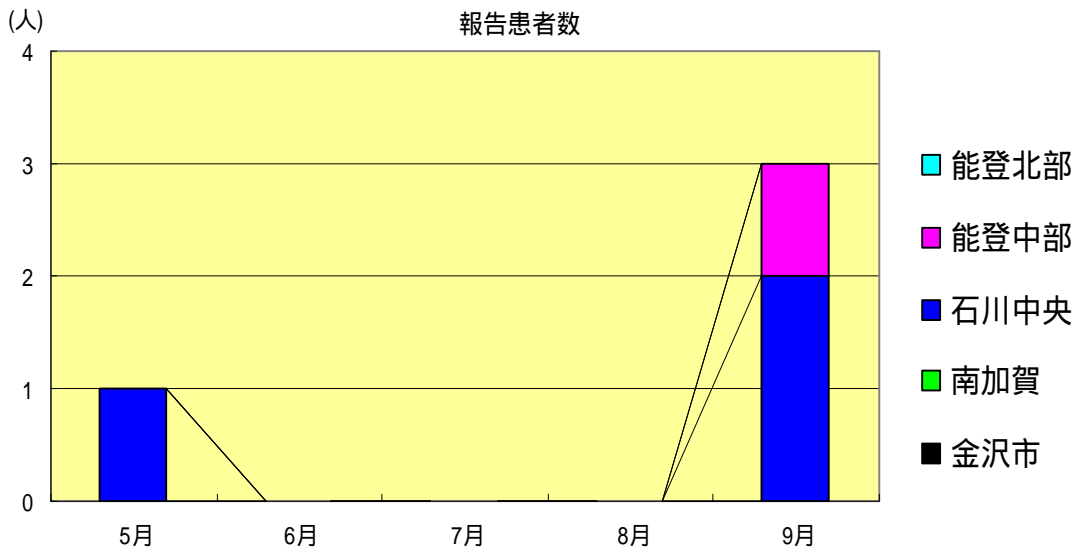
メチシリン耐性黄色ブドウ球菌感染症
2005年5月～9月

		5月	6月	7月	8月	9月
石川県	患者数	19	26	21	15	19
	定点当り	3.80	5.20	4.20	3.00	3.80
金沢市	患者数	0	0	4	0	4
	定点当り	0.00	0.00	4.00	0.00	4.00
南加賀	患者数	1	10	5	10	4
	定点当り	1.00	10.00	5.00	10.00	4.00
石川中央	患者数	18	15	10	4	8
	定点当り	18.00	15.00	10.00	4.00	8.00
能登中部	患者数	0	0	0	0	0
	定点当り	0.00	0.00	0.00	0.00	0.00
能登北部	患者数	0	1	2	1	3
	定点当り	0.00	1.00	2.00	1.00	3.00



薬剤耐性緑膿菌感染症
2005年5月～9月

		5月	6月	7月	8月	9月
石川県	患者数	1	0	0	0	3
	定点当り	0.20	0.00	0.00	0.00	0.60
金沢市	患者数	0	0	0	0	0
	定点当り	0.00	0.00	0.00	0.00	0.00
南加賀	患者数	0	0	0	0	0
	定点当り	0.00	0.00	0.00	0.00	0.00
石川中央	患者数	1	0	0	0	2
	定点当り	1.00	0.00	0.00	0.00	2.00
能登中部	患者数	0	0	0	0	1
	定点当り	0.00	0.00	0.00	0.00	1.00
能登北部	患者数	0	0	0	0	0
	定点当り	0.00	0.00	0.00	0.00	0.00



疾病別・年齢階級別報告患者数

2005年 9月 (石川県)

1/ 1

	性器クラミジア感染症	性感器ヘルペスウイルス感染症	尖形コンジローム	淋菌感染症	ブドウ球菌耐性黄色	メチシリン耐性肺炎球菌感染症	ペニシリン耐性肺炎球菌感染症	薬剤耐性緑膿菌感染症
計	15	8	3	11	19	0	3	
0歳	0	0	0	0	0	0	0	
1歳～4歳	0	1	0	0	2	0	0	
5歳～9歳	0	0	0	0	0	0	0	
10歳～14歳	0	0	0	0	0	0	0	
15歳～19歳	1	0	0	0	0	0	0	
20歳～24歳	4	0	3	4	0	0	0	
25歳～29歳	6	0	0	2	0	0	0	
30歳～34歳	3	0	0	2	0	0	0	
35歳～39歳	0	1	0	0	0	0	0	
40歳～44歳	0	1	0	1	0	0	0	
45歳～49歳	0	0	0	1	0	0	0	
50歳～54歳	0	1	0	0	1	0	0	
55歳～59歳	1	2	0	1	0	0	0	
60歳～64歳	0	0	0	0	0	0	0	
65歳～69歳	0	2	0	0	0	0	0	
70歳以上	0	0	0	0	16	0	3	

石川県感染症情報センター

<病原細菌検出状況>

病原体検出月別、由来ヒト(保健環境センター・保健所分離分)

2005年9月末 現在報告数

検出病原体	血清型・毒素等	2004 10月		2004 11月		2004 12月		2005 1月		2005 2月		2005 3月		2005 4月		2005 5月		2005 6月		2005 7月		2005 8月		2005 9月			
		検	渡	集	検	渡	集	検	渡	集	検	渡	集	検	渡	集	検	渡	集	検	渡	集	検	渡	集	検	渡
腸管出血性 大腸菌 (EHEC)	O157 H7 (VT1+2)																				1		1				
	O157 H7 (VT2)																					1					
	O157 HNM (VT1+2)																					1					
	O157 HNM (VT2)																										
	O157 HNT (VT1+2)																										
	O157 HNT (VT2)							1																			
	O26 H11(VT1)																					2					
	O26 HNM (VT1)																					1					
	O26 HNT (VT1)																							3		2	
その他	1											1			2		4			1		1			9		
チフス菌																											
パラチフス菌																											
コレラ菌	O1, CT(+)																										
	O139, CT(+)																										
赤痢菌	A亜群 (志賀)																										
	B亜群 (フレキシネリ)	1		1																							
	C亜群 (ボイド)																										
	D亜群 (ノンネ)																	2	2								
	群その他 不明																										
腸炎ビブリオ																											
サルモネラ																											
黄色ブドウ球菌																							1		1		
病原大腸菌 (EHEC除く)																											
カンピロバクター														5	5												
ウエルシュ菌																											

検 検出数 , 渡 海外渡航分 (再掲) , 集 集団発生分 (再掲)