

感染症発生動向調査（週報）の保健所別発生状況												
	調査対象	期間				定点当り					備考	
		先週 5/9～5/15	今週 5/16～5/22	増減	前年同週	今週 (20週)	南加賀 定点10	金沢市 定点16	石川中央 定点10	能登中部 定点7		能登北部 定点5
1	インフルエンザ	19	31	12	0.04	0.65						
							南加賀 定点6	金沢市 定点10	石川中央 定点6	能登中部 定点4	能登北部 定点3	新:今週新たに報告あり  矢印:先週に引き続き報告あり 増加減少同数  先週報告あり今週報告なし
2	RSウイルス感染症	-	6	6	-	0.21			新			
3	咽頭結膜熱	18	11	7	0.83	0.38			新			
4	A群溶血性レンサ球菌咽頭炎	73	83	10	1.34	2.86						
5	感染性胃腸炎	209	208	1	8.86	7.17						
6	水痘	74	65	9	2.97	2.24						
7	手足口病	3	2	1	0.41	0.07	新					
8	伝染性紅斑	-	2	2	0.79	0.07			新			
9	突発性発疹	17	15	2	0.66	0.52						
10	百日咳	-	-	-	-	-						
11	風疹	-	-	-	0.03	-						
12	ヘルパンギーナ	1	1	0	2.59	0.03						
13	麻疹(成人麻疹除く)	1	-	1	-	-						
14	流行性耳下腺炎	104	85	19	0.17	2.93				新		
							南加賀 定点1	金沢市 定点3	石川中央 定点1	能登中部 定点1	能登北部 定点1	
15	急性出血性結膜炎	-	-	-	-	-						
16	流行性角結膜炎	9	4	5	0.14	0.57						
							南加賀 定点1	金沢市 定点1	石川中央 定点1	能登中部 定点1	能登北部 定点1	
17	細菌性髄膜炎	-	-	-	-	-						
18	無菌性髄膜炎	-	-	-	0.20	-						
19	マイコプラズマ肺炎	2	13	11	-	2.60		新				
20	クラミジア肺炎(オウム病除く)	-	-	-	-	-						
21	成人麻疹	-	-	-	-	-						
合計		530	526	4								

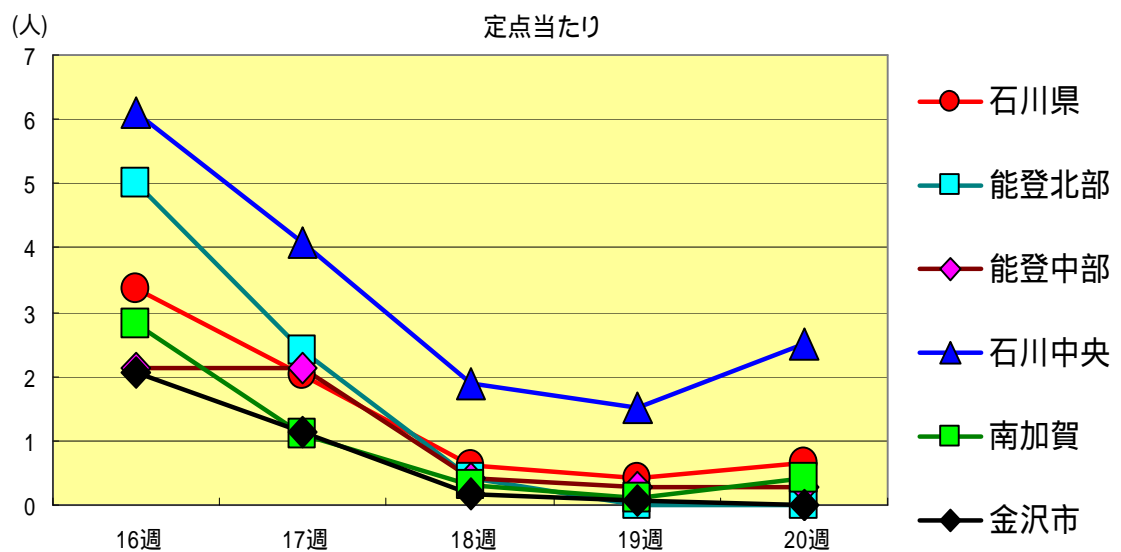
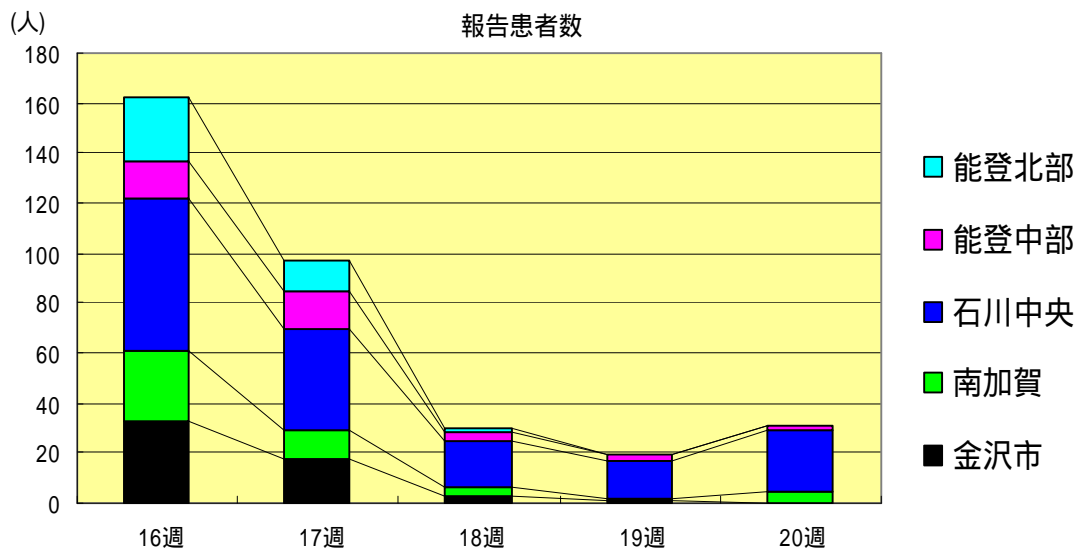
大きな流行の発生 継続が疑われること

石川県感染症情報センター

流行の発生前であれば今後4週間以内に大きな流行が発生する可能性があること、流行発生後であればその流行がまだ終わっていない可能性があること

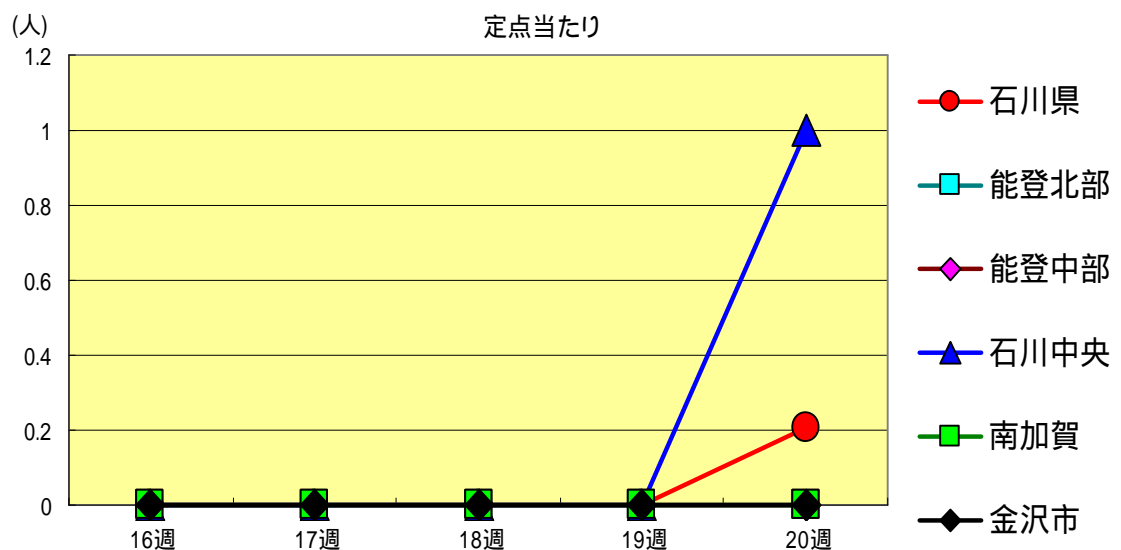
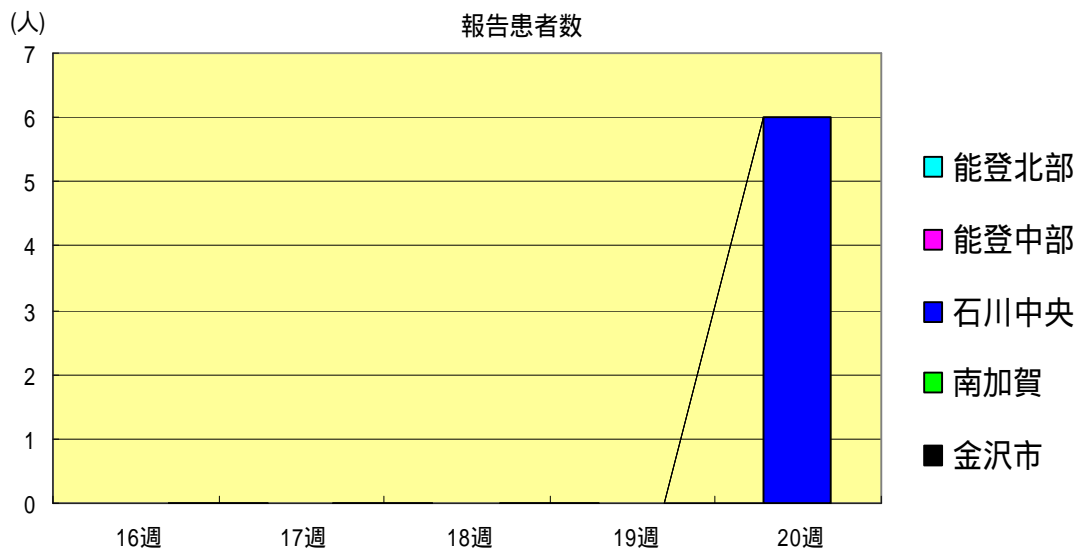
インフルエンザ  
2005年16週～20週

		16週	17週	18週	19週	20週
石川県	患者数	162	97	30	19	31
	定点当り	3.38	2.02	0.63	0.40	0.65
金沢市	患者数	33	18	3	1	0
	定点当り	2.06	1.13	0.19	0.06	0.00
南加賀	患者数	28	11	3	1	4
	定点当り	2.80	1.10	0.30	0.10	0.40
石川中央	患者数	61	41	19	15	25
	定点当り	6.10	4.10	1.90	1.50	2.50
能登中部	患者数	15	15	3	2	2
	定点当り	2.14	2.14	0.43	0.29	0.29
能登北部	患者数	25	12	2	0	0
	定点当り	5.00	2.40	0.40	0.00	0.00



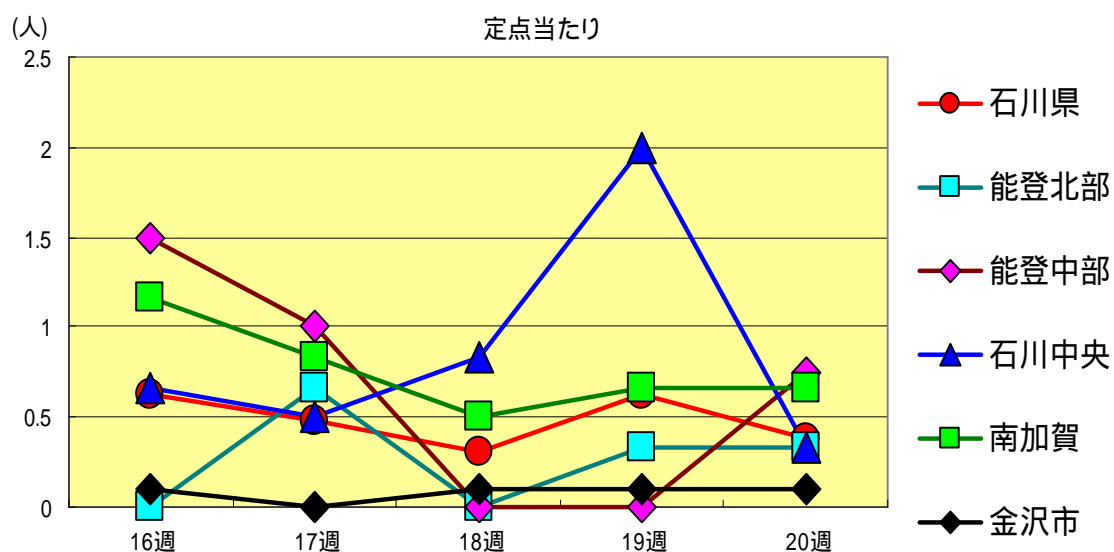
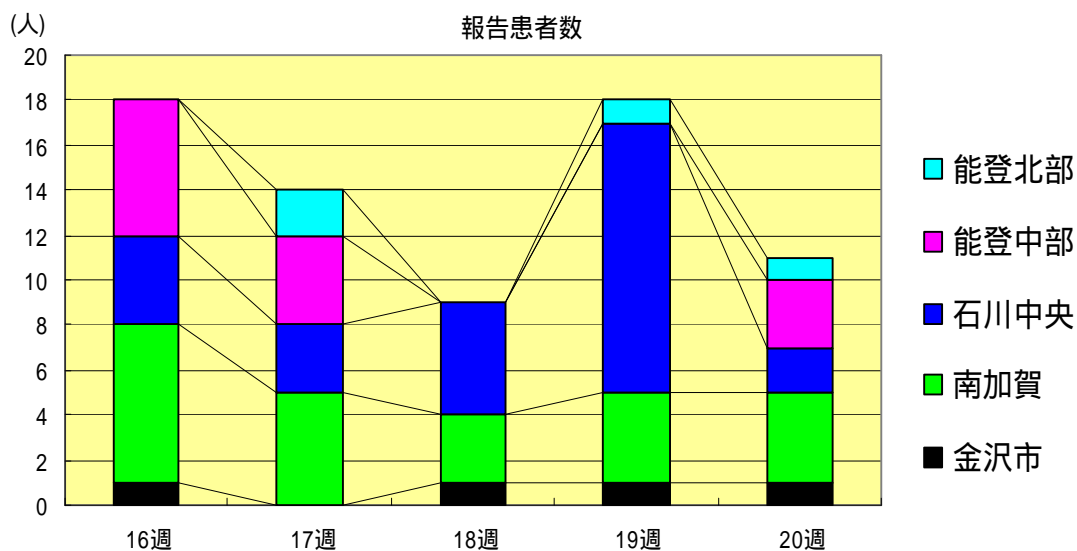
RSウイルス感染症  
2005年16週～20週

		16週	17週	18週	19週	20週
石川 県	患者数	0	0	0	0	6
	定点当り	0.00	0.00	0.00	0.00	0.21
金 沢 市	患者数	0	0	0	0	0
	定点当り	0.00	0.00	0.00	0.00	0.00
南 加 賀	患者数	0	0	0	0	0
	定点当り	0.00	0.00	0.00	0.00	0.00
石川中央	患者数	0	0	0	0	6
	定点当り	0.00	0.00	0.00	0.00	1.00
能登中部	患者数	0	0	0	0	0
	定点当り	0.00	0.00	0.00	0.00	0.00
能登北部	患者数	0	0	0	0	0
	定点当り	0.00	0.00	0.00	0.00	0.00



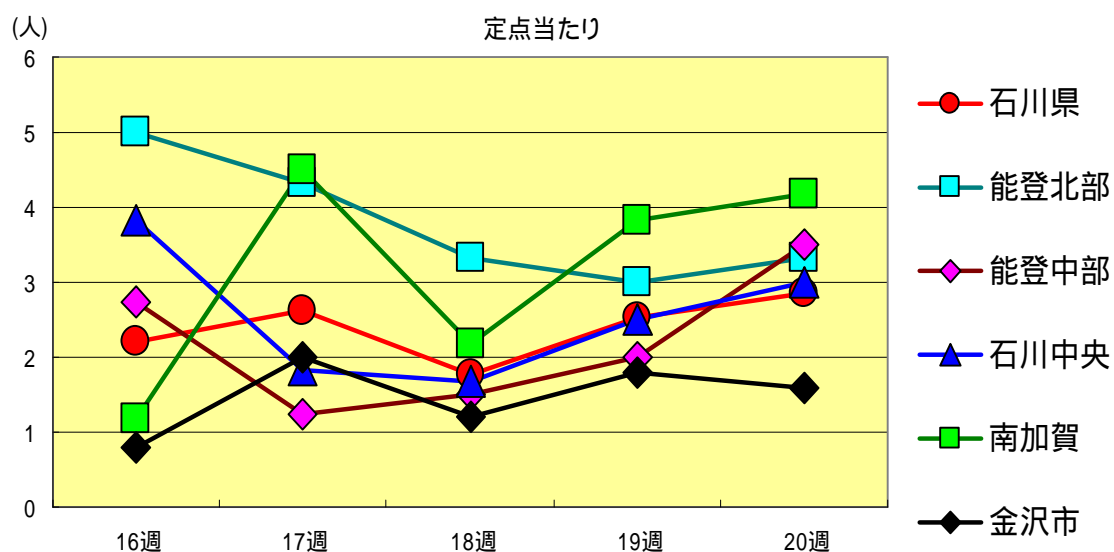
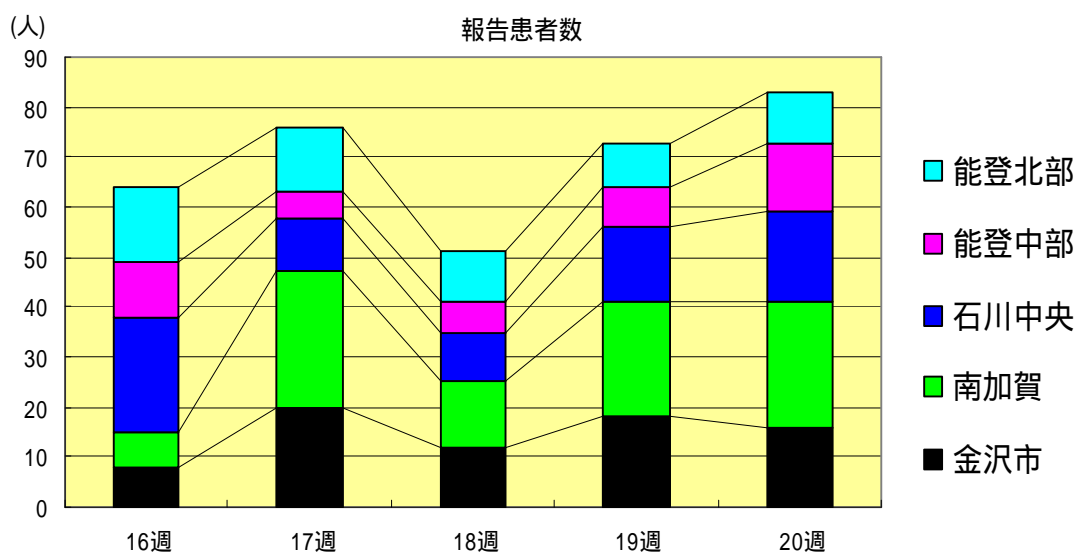
咽頭結膜熱  
2005年16週～20週

		16週	17週	18週	19週	20週
石川 県	患者数	18	14	9	18	11
	定点当り	0.62	0.48	0.31	0.62	0.38
金 沢 市	患者数	1	0	1	1	1
	定点当り	0.10	0.00	0.10	0.10	0.10
南 加 賀	患者数	7	5	3	4	4
	定点当り	1.17	0.83	0.50	0.67	0.67
石川中央	患者数	4	3	5	12	2
	定点当り	0.67	0.50	0.83	2.00	0.33
能登中部	患者数	6	4	0	0	3
	定点当り	1.50	1.00	0.00	0.00	0.75
能登北部	患者数	0	2	0	1	1
	定点当り	0.00	0.67	0.00	0.33	0.33



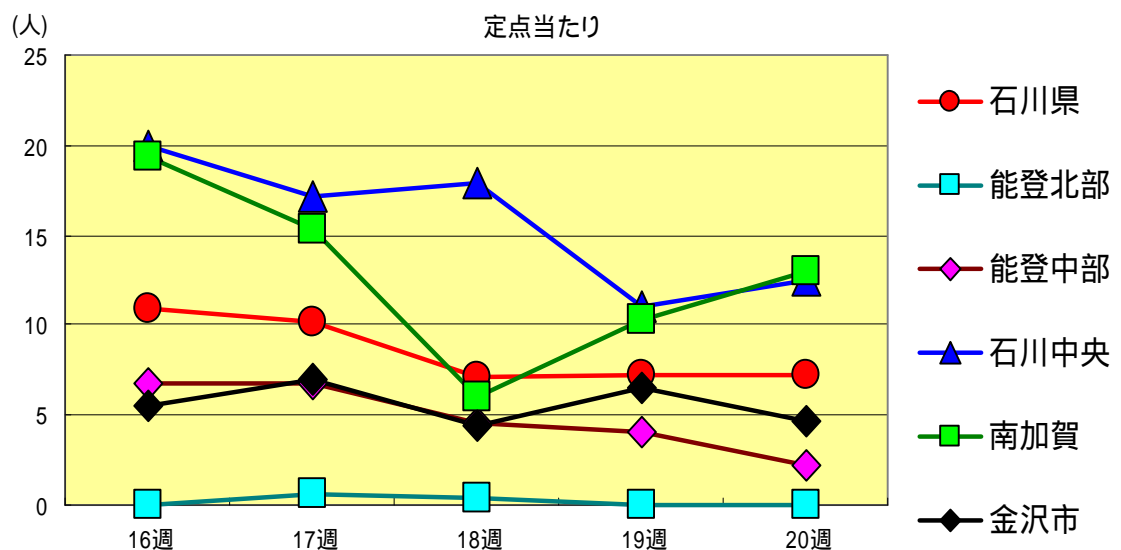
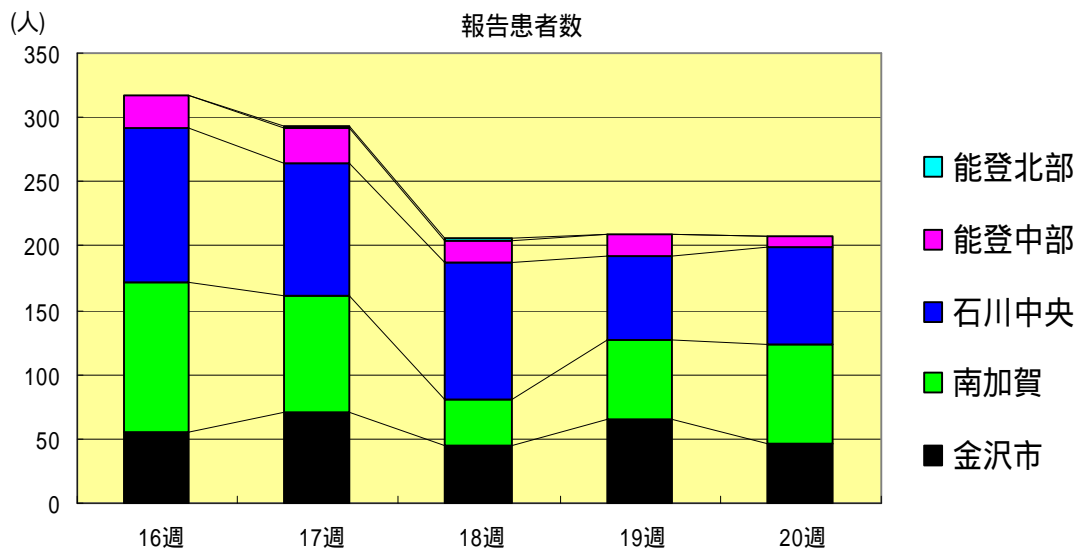
A群溶血性レンサ球菌咽頭炎  
2005年16週～20週

		16週	17週	18週	19週	20週
石川県	患者数	64	76	51	73	83
	定点当り	2.21	2.62	1.76	2.52	2.86
金沢市	患者数	8	20	12	18	16
	定点当り	0.80	2.00	1.20	1.80	1.60
南加賀	患者数	7	27	13	23	25
	定点当り	1.17	4.50	2.17	3.83	4.17
石川中央	患者数	23	11	10	15	18
	定点当り	3.83	1.83	1.67	2.50	3.00
能登中部	患者数	11	5	6	8	14
	定点当り	2.75	1.25	1.50	2.00	3.50
能登北部	患者数	15	13	10	9	10
	定点当り	5.00	4.33	3.33	3.00	3.33



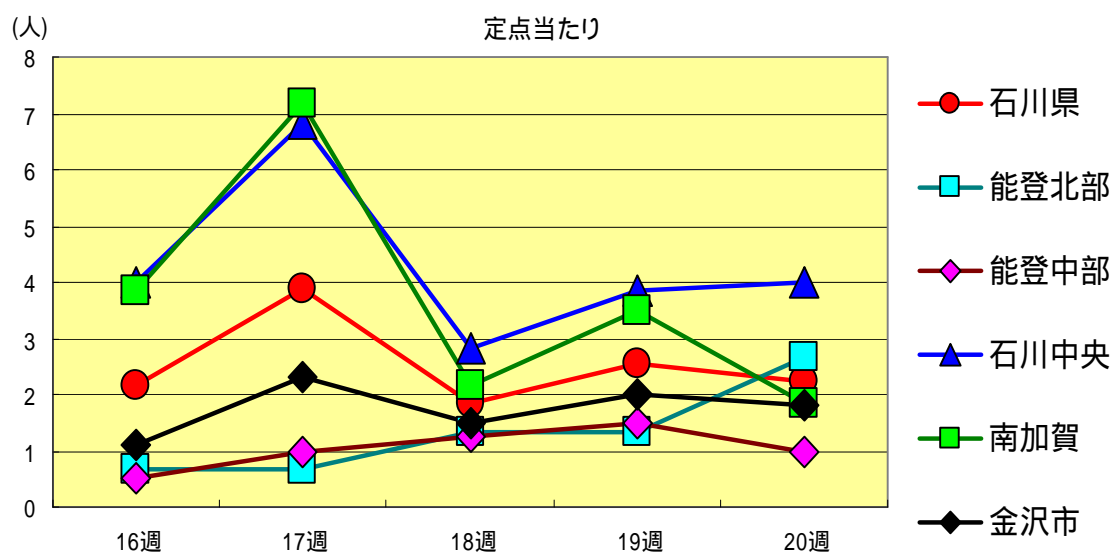
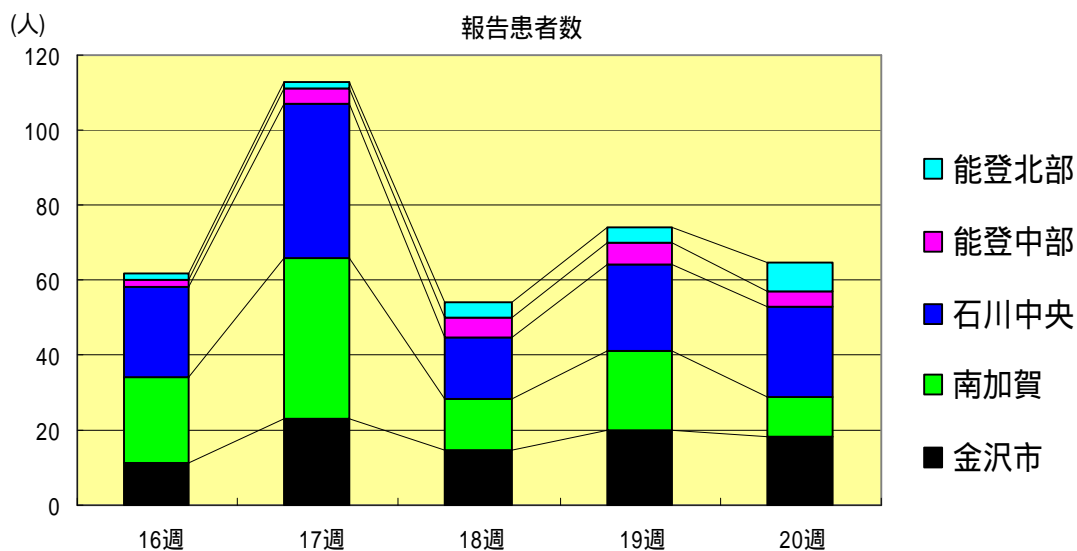
感染性胃腸炎  
2005年16週～20週

		16週	17週	18週	19週	20週
石川 県	患者数	318	294	206	209	208
	定点当り	10.97	10.14	7.10	7.21	7.17
金 沢 市	患者数	55	70	44	65	46
	定点当り	5.50	7.00	4.40	6.50	4.60
南 加 賀	患者数	116	92	36	62	78
	定点当り	19.33	15.33	6.00	10.33	13.00
石川中央	患者数	120	103	107	66	75
	定点当り	20.00	17.17	17.83	11.00	12.50
能登中部	患者数	27	27	18	16	9
	定点当り	6.75	6.75	4.50	4.00	2.25
能登北部	患者数	0	2	1	0	0
	定点当り	0.00	0.67	0.33	0.00	0.00



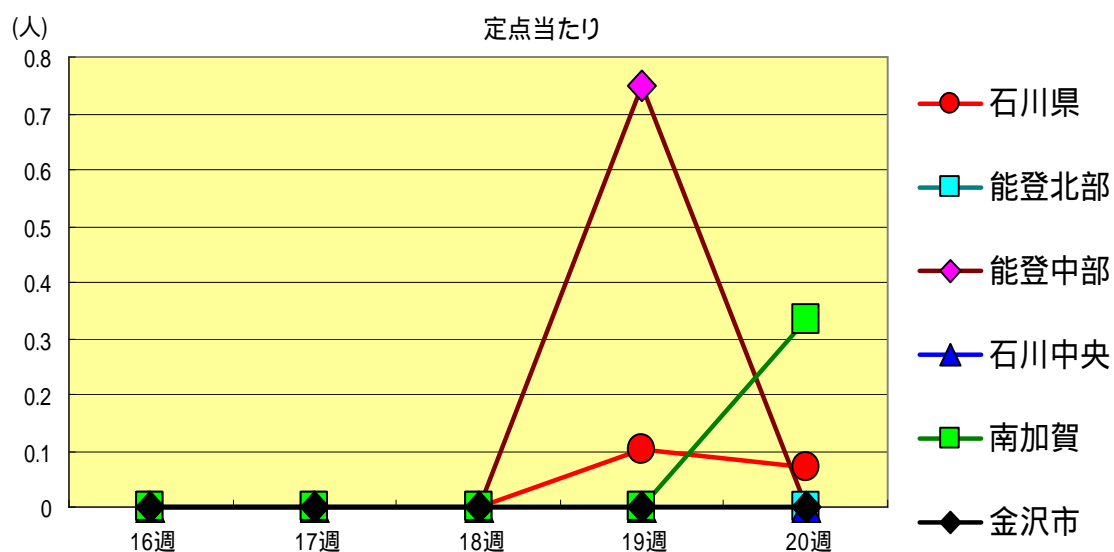
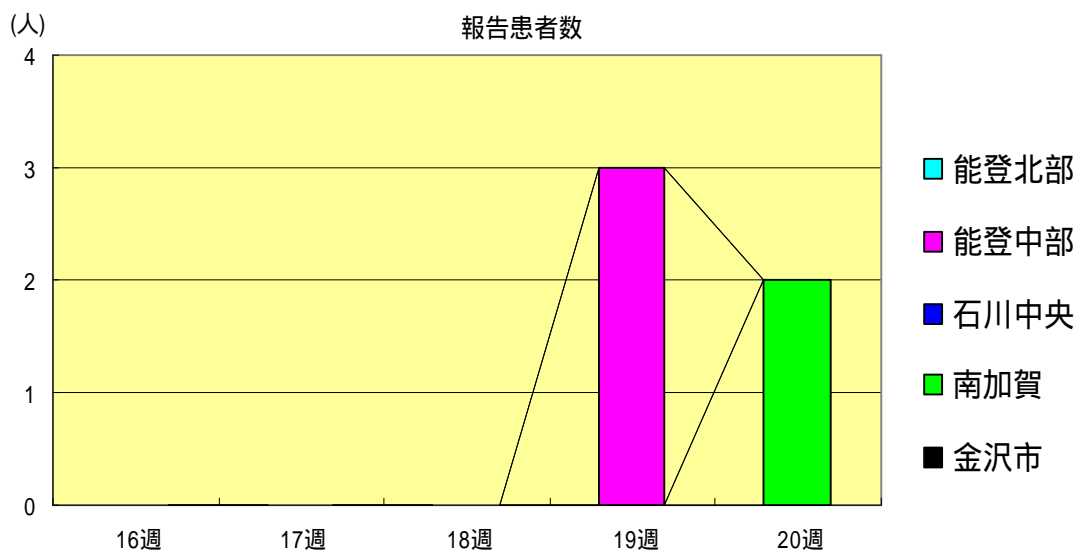
水痘  
2005年16週～20週

		16週	17週	18週	19週	20週
石川 県	患者数	62	113	54	74	65
	定点当り	2.14	3.90	1.86	2.55	2.24
金 沢 市	患者数	11	23	15	20	18
	定点当り	1.10	2.30	1.50	2.00	1.80
南 加 賀	患者数	23	43	13	21	11
	定点当り	3.83	7.17	2.17	3.50	1.83
石川中央	患者数	24	41	17	23	24
	定点当り	4.00	6.83	2.83	3.83	4.00
能登中部	患者数	2	4	5	6	4
	定点当り	0.50	1.00	1.25	1.50	1.00
能登北部	患者数	2	2	4	4	8
	定点当り	0.67	0.67	1.33	1.33	2.67



手足口病  
2005年16週～20週

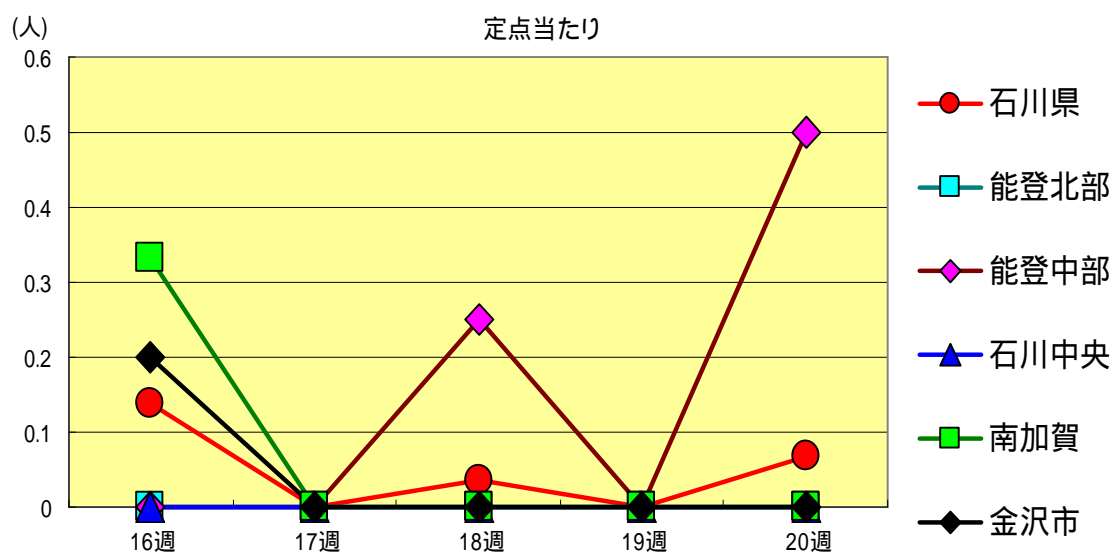
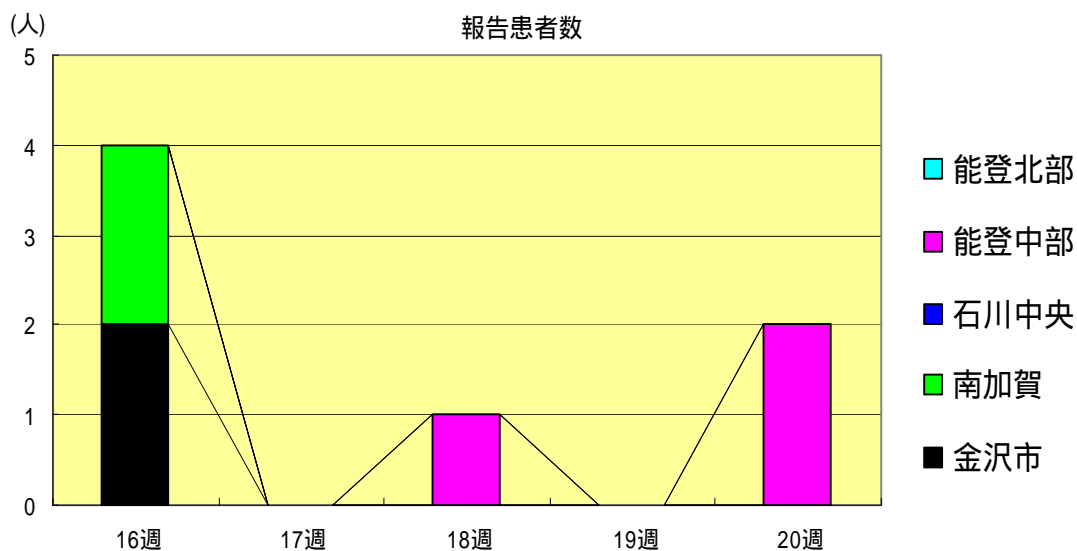
		16週	17週	18週	19週	20週
石川県	患者数	0	0	0	3	2
	定点当り	0.00	0.00	0.00	0.10	0.07
金沢市	患者数	0	0	0	0	0
	定点当り	0.00	0.00	0.00	0.00	0.00
南加賀	患者数	0	0	0	0	2
	定点当り	0.00	0.00	0.00	0.00	0.33
石川中央	患者数	0	0	0	0	0
	定点当り	0.00	0.00	0.00	0.00	0.00
能登中部	患者数	0	0	0	3	0
	定点当り	0.00	0.00	0.00	0.75	0.00
能登北部	患者数	0	0	0	0	0
	定点当り	0.00	0.00	0.00	0.00	0.00





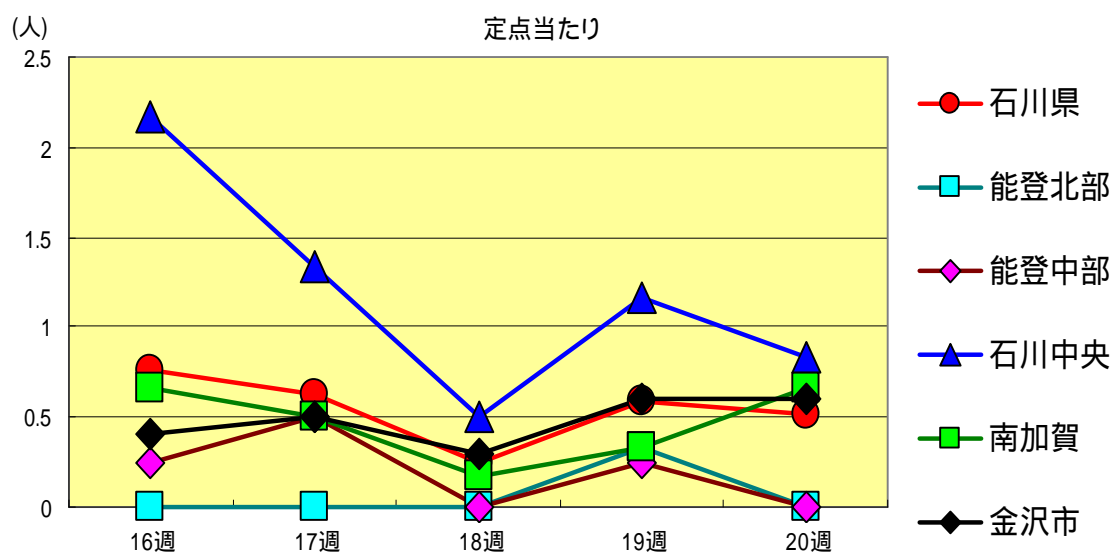
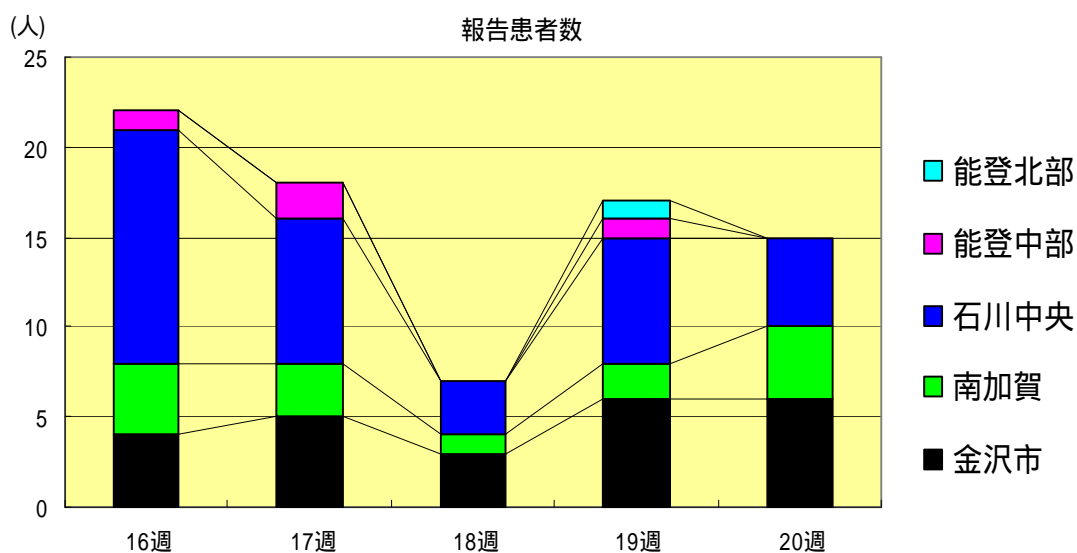
伝染性紅斑  
2005年16週～20週

		16週	17週	18週	19週	20週
石川 県	患者数	4	0	1	0	2
	定点当り	0.14	0.00	0.03	0.00	0.07
金 沢 市	患者数	2	0	0	0	0
	定点当り	0.20	0.00	0.00	0.00	0.00
南 加 賀	患者数	2	0	0	0	0
	定点当り	0.33	0.00	0.00	0.00	0.00
石川中央	患者数	0	0	0	0	0
	定点当り	0.00	0.00	0.00	0.00	0.00
能登中部	患者数	0	0	1	0	2
	定点当り	0.00	0.00	0.25	0.00	0.50
能登北部	患者数	0	0	0	0	0
	定点当り	0.00	0.00	0.00	0.00	0.00



突発性発疹  
2005年16週～20週

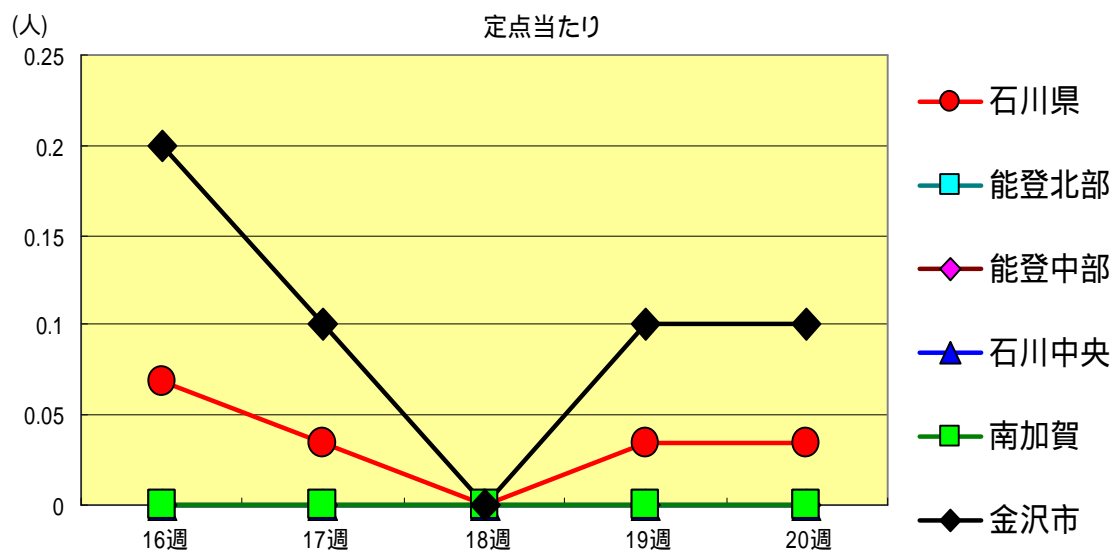
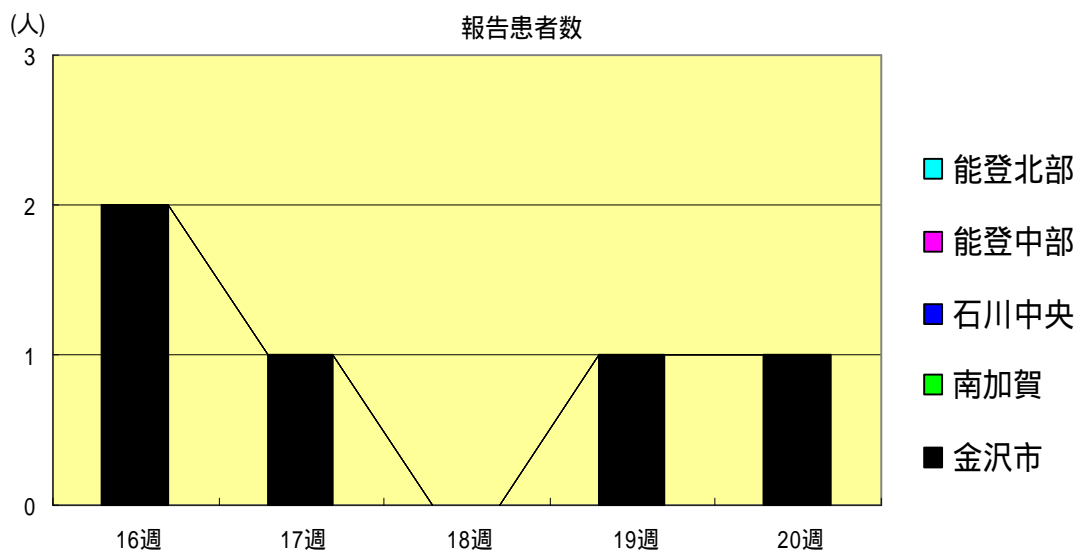
		16週	17週	18週	19週	20週
石川 県	患者数	22	18	7	17	15
	定点当り	0.76	0.62	0.24	0.59	0.52
金 沢 市	患者数	4	5	3	6	6
	定点当り	0.40	0.50	0.30	0.60	0.60
南 加 賀	患者数	4	3	1	2	4
	定点当り	0.67	0.50	0.17	0.33	0.67
石川中央	患者数	13	8	3	7	5
	定点当り	2.17	1.33	0.50	1.17	0.83
能登中部	患者数	1	2	0	1	0
	定点当り	0.25	0.50	0.00	0.25	0.00
能登北部	患者数	0	0	0	1	0
	定点当り	0.00	0.00	0.00	0.33	0.00





ヘルパンギーナ  
2005年16週～20週

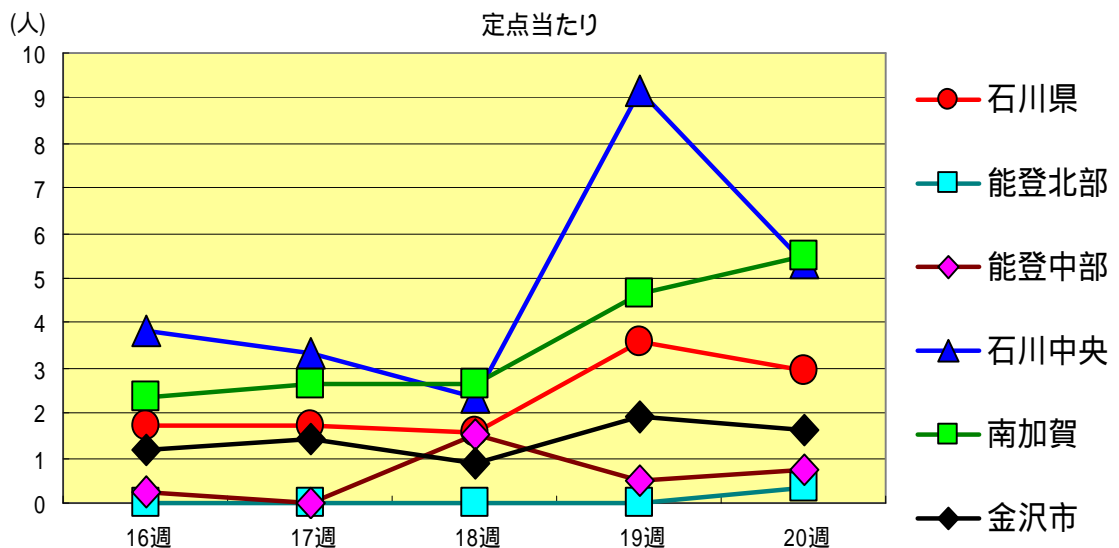
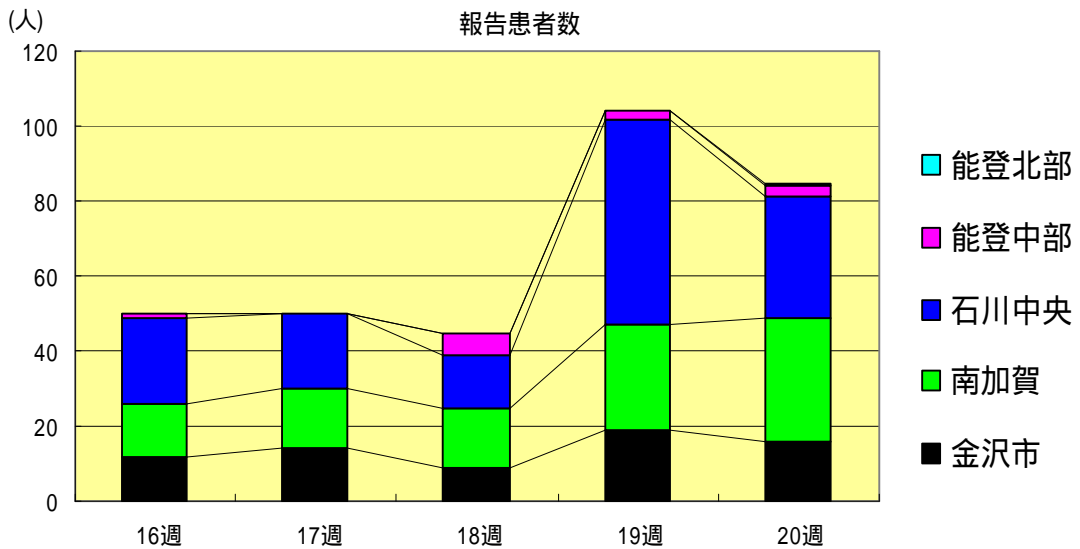
		16週	17週	18週	19週	20週
石川県	患者数	2	1	0	1	1
	定点当り	0.07	0.03	0.00	0.03	0.03
金沢市	患者数	2	1	0	1	1
	定点当り	0.20	0.10	0.00	0.10	0.10
南加賀	患者数	0	0	0	0	0
	定点当り	0.00	0.00	0.00	0.00	0.00
石川中央	患者数	0	0	0	0	0
	定点当り	0.00	0.00	0.00	0.00	0.00
能登中部	患者数	0	0	0	0	0
	定点当り	0.00	0.00	0.00	0.00	0.00
能登北部	患者数	0	0	0	0	0
	定点当り	0.00	0.00	0.00	0.00	0.00





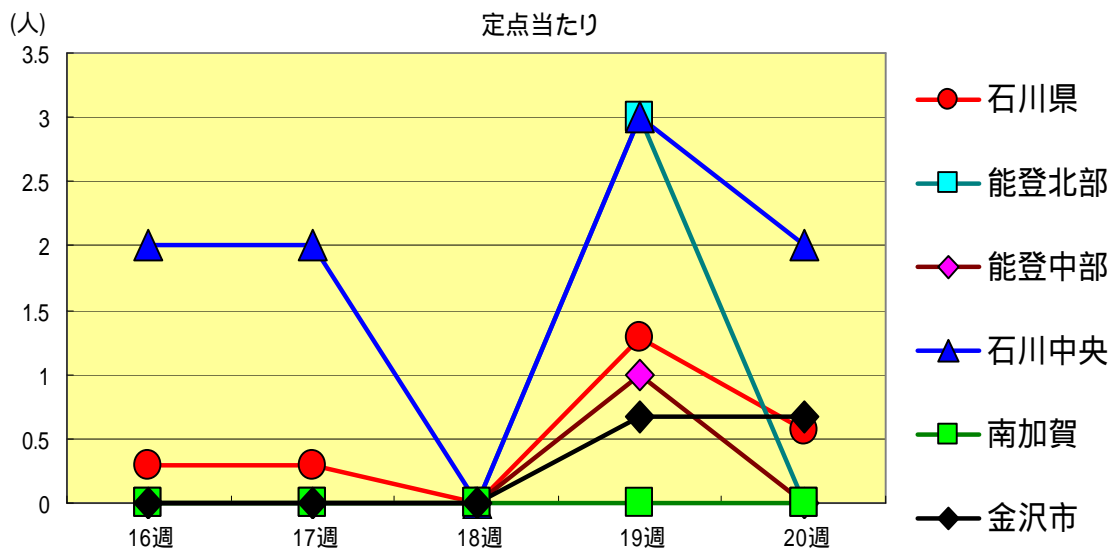
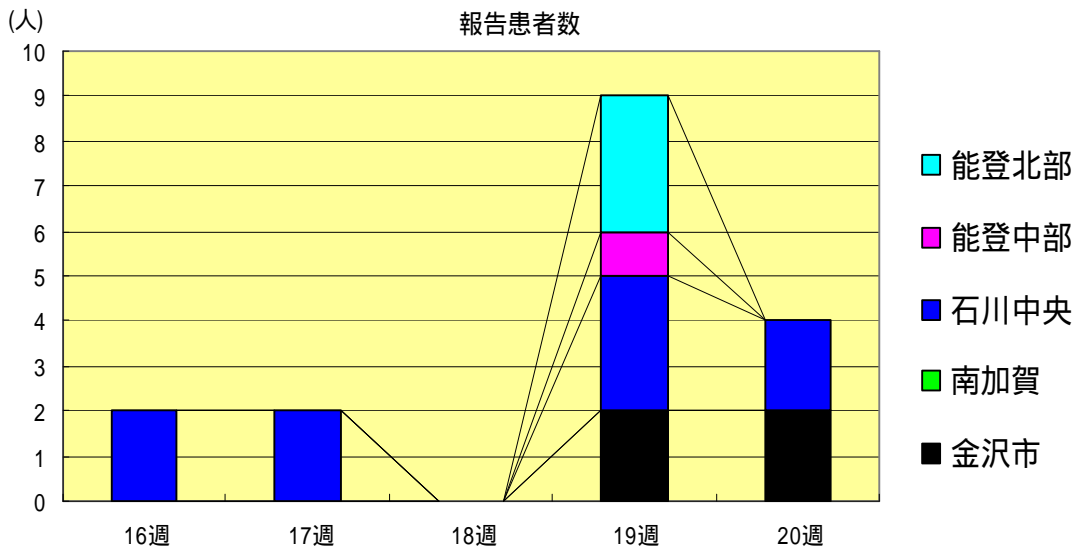
流行性耳下腺炎  
2005年16週～20週

		16週	17週	18週	19週	20週
石川県	患者数	50	50	45	104	85
	定点当り	1.72	1.72	1.55	3.59	2.93
金沢市	患者数	12	14	9	19	16
	定点当り	1.20	1.40	0.90	1.90	1.60
南加賀	患者数	14	16	16	28	33
	定点当り	2.33	2.67	2.67	4.67	5.50
石川中央	患者数	23	20	14	55	32
	定点当り	3.83	3.33	2.33	9.17	5.33
能登中部	患者数	1	0	6	2	3
	定点当り	0.25	0.00	1.50	0.50	0.75
能登北部	患者数	0	0	0	0	1
	定点当り	0.00	0.00	0.00	0.00	0.33



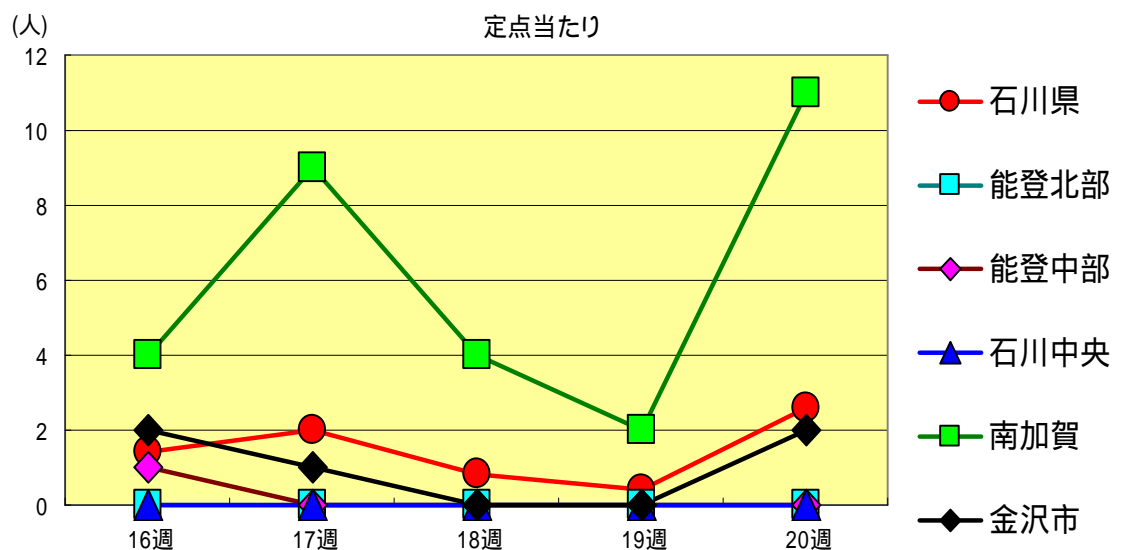
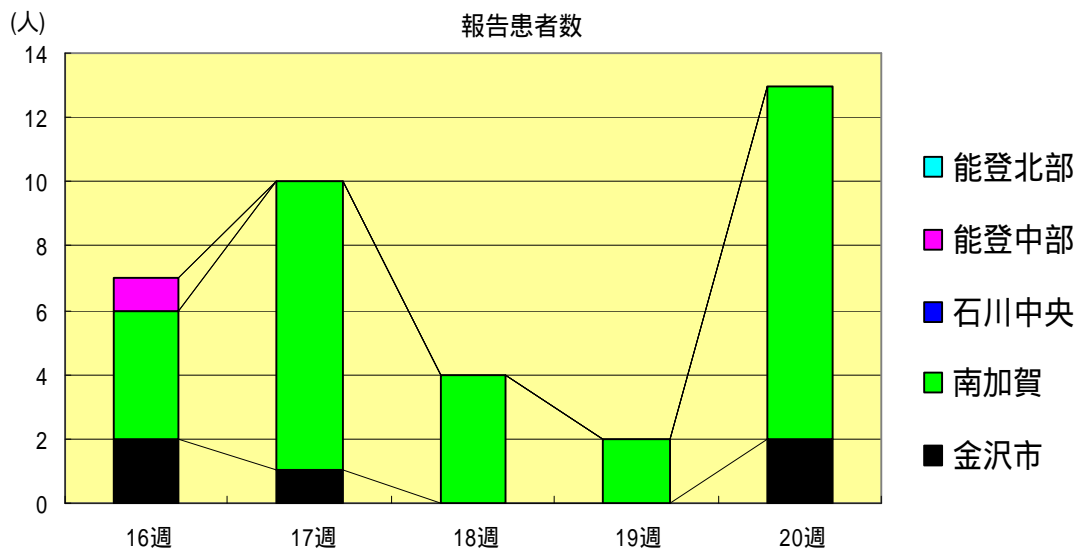
流行性角結膜炎  
2005年16週～20週

		16週	17週	18週	19週	20週
石川 県	患者数	2	2	0	9	4
	定点当り	0.29	0.29	0.00	1.29	0.57
金 沢 市	患者数	0	0	0	2	2
	定点当り	0.00	0.00	0.00	0.67	0.67
南 加 賀	患者数	0	0	0	0	0
	定点当り	0.00	0.00	0.00	0.00	0.00
石川中央	患者数	2	2	0	3	2
	定点当り	2.00	2.00	0.00	3.00	2.00
能登中部	患者数	0	0	0	1	0
	定点当り	0.00	0.00	0.00	1.00	0.00
能登北部	患者数	0	0	0	3	0
	定点当り	0.00	0.00	0.00	3.00	0.00



マイコプラズマ肺炎  
2005年16週～20週

		16週	17週	18週	19週	20週
石川 県	患者数	7	10	4	2	13
	定点当り	1.40	2.00	0.80	0.40	2.60
金 沢 市	患者数	2	1	0	0	2
	定点当り	2.00	1.00	0.00	0.00	2.00
南 加 賀	患者数	4	9	4	2	11
	定点当り	4.00	9.00	4.00	2.00	11.00
石川中央	患者数	0	0	0	0	0
	定点当り	0.00	0.00	0.00	0.00	0.00
能登中部	患者数	1	0	0	0	0
	定点当り	1.00	0.00	0.00	0.00	0.00
能登北部	患者数	0	0	0	0	0
	定点当り	0.00	0.00	0.00	0.00	0.00





疾病別・年齢階級別報告患者数

2005年 第20週 (石川県)

1/2

	インフルエンザ	RSウイルス感染症	咽頭結膜熱	A群溶血性レンサ球菌咽頭炎	感染性胃腸炎	水痘	手足口病	伝染性紅斑	突発性発疹	百日咳	風疹	ヘルパンギーナ	麻疹 (成人麻疹除く)	流行性耳下腺炎	急性出血性結膜炎	流行性角結膜炎
計	31	6	11	83	208	65	2	2	15	0	0	1	0	85	0	4
～6ヶ月	0	0	0	0	1	2	0	0	1	0	0	0	0	0	0	0
～12ヶ月	1	1	1	0	12	6	0	0	9	0	0	0	0	0	0	0
1歳	1	1	4	1	33	14	1	0	5	0	0	1	0	5	0	0
2歳	5	1	1	3	25	19	1	0	0	0	0	0	0	13	0	1
3歳	3	0	2	10	21	11	0	0	0	0	0	0	0	15	0	0
4歳	0	1	1	17	29	7	0	1	0	0	0	0	0	23	0	0
5歳	3	0	0	14	21	2	0	0	0	0	0	0	0	15	0	0
6歳	3	0	1	8	19	2	0	1	0	0	0	0	0	7	0	0
7歳	1	2	0	11	14	1	0	0	0	0	0	0	0	0	0	0
8歳	0	0	1	5	5	0	0	0	0	0	0	0	0	5	0	0
9歳	0	0	0	5	4	0	0	0	0	0	0	0	0	0	0	0
10歳～14歳	3	0	0	8	16	0	0	0	0	0	0	0	0	2	0	0
15歳～19歳	2	0	0	0	0	1	0	0	0	0	0	0	0	0	0	0
20歳以上		0	0	1	8	0	0	0	0	0	0	0	0	0		
20歳～29歳	1														0	0
30歳～39歳	3														0	0
40歳～49歳	2														0	1
50歳～59歳	1														0	2
60歳～69歳	1														0	0
70歳以上															0	0
70歳～79歳	0															
80歳以上	1															

疾病別・年齢階級別報告患者数

2005年 第20週 (石川県)

	細菌性髄膜炎	無菌性髄膜炎	マイコプラズマ肺炎	クラミジア肺炎 (オウム病除く)	成人麻疹
計	0	0	13	0	0
0歳	0	0	2	0	0
1歳～4歳	0	0	6	0	0
5歳～9歳	0	0	2	0	0
10歳～14歳	0	0	0	0	0
15歳～19歳	0	0	0	0	0
20歳～24歳	0	0	0	0	0
25歳～29歳	0	0	0	0	0
30歳～34歳	0	0	1	0	0
35歳～39歳	0	0	1	0	0
40歳～44歳	0	0	0	0	0
45歳～49歳	0	0	0	0	0
50歳～54歳	0	0	1	0	0
55歳～59歳	0	0	0	0	0
60歳～64歳	0	0	0	0	0
65歳～69歳	0	0	0	0	0
70歳以上	0	0	0	0	0