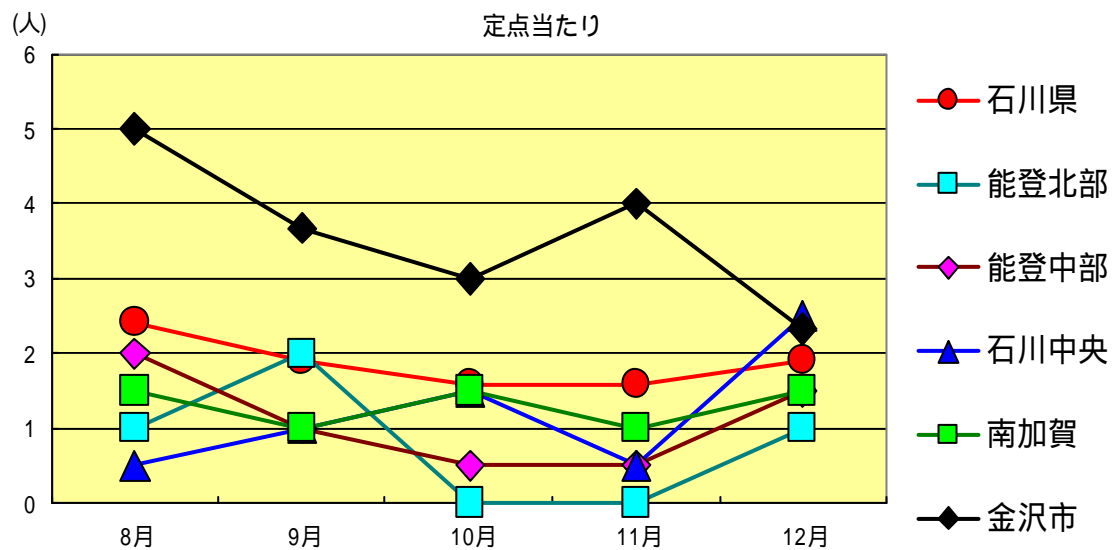
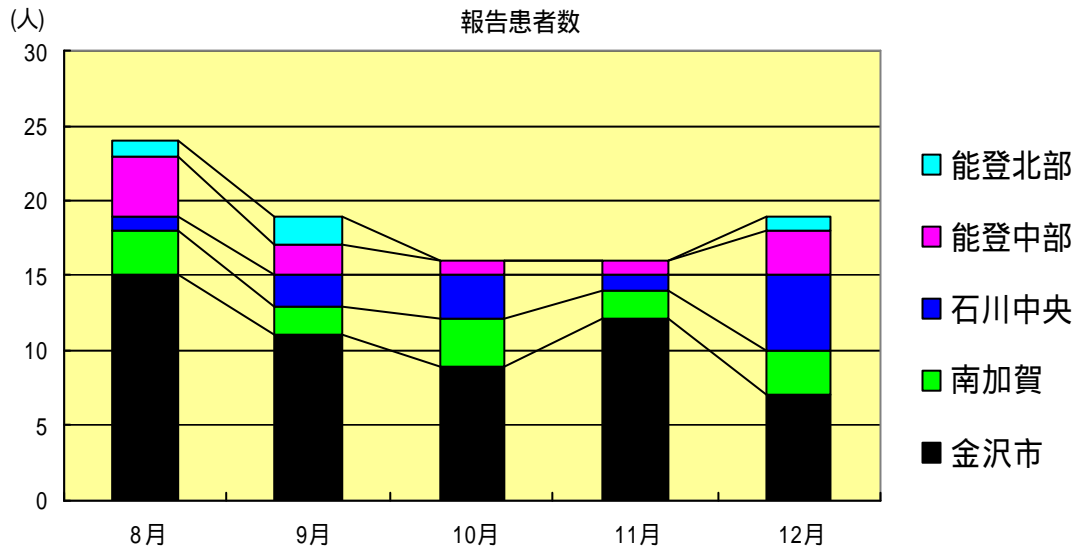




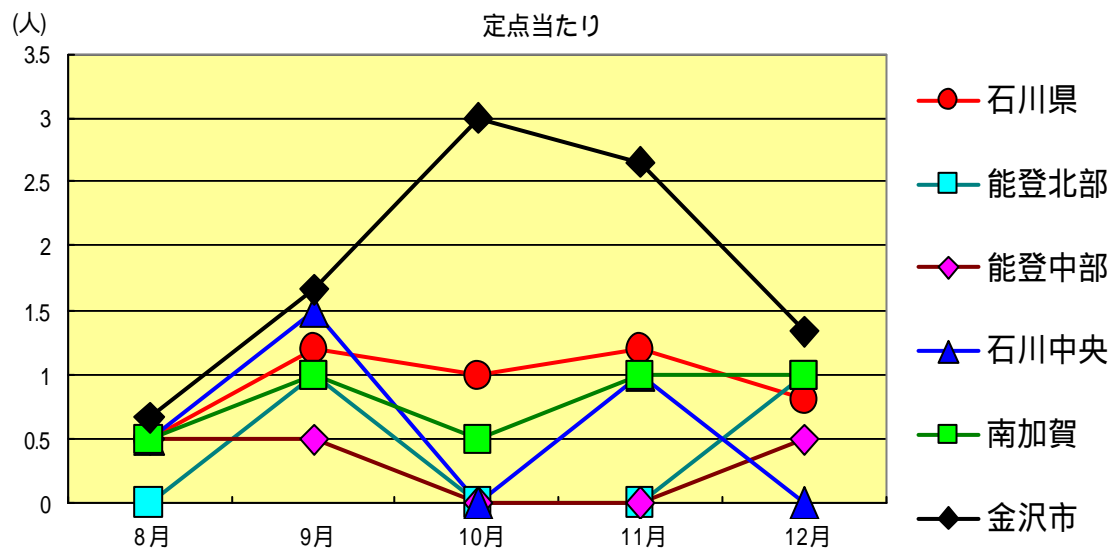
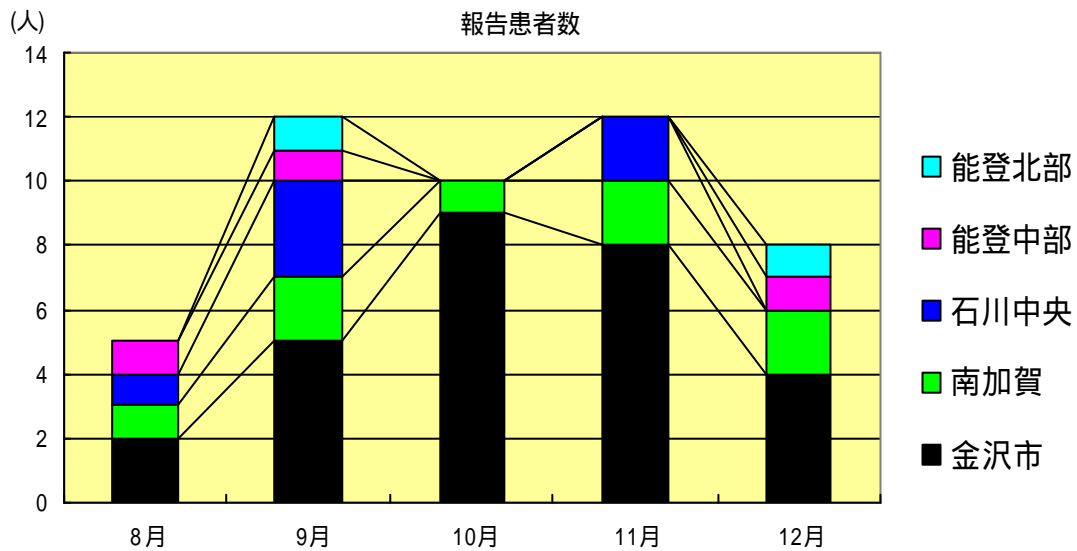
性器クラミジア感染症  
2004年8月～12月

		8月	9月	10月	11月	12月
石川県	患者数	24	19	16	16	19
	定点当り	2.40	1.90	1.60	1.60	1.90
金沢市	患者数	15	11	9	12	7
	定点当り	5.00	3.67	3.00	4.00	2.33
南加賀	患者数	3	2	3	2	3
	定点当り	1.50	1.00	1.50	1.00	1.50
石川中央	患者数	1	2	3	1	5
	定点当り	0.50	1.00	1.50	0.50	2.50
能登中部	患者数	4	2	1	1	3
	定点当り	2.00	1.00	0.50	0.50	1.50
能登北部	患者数	1	2	0	0	1
	定点当り	1.00	2.00	0.00	0.00	1.00



性器ヘルペスウイルス感染症  
2004年8月～12月

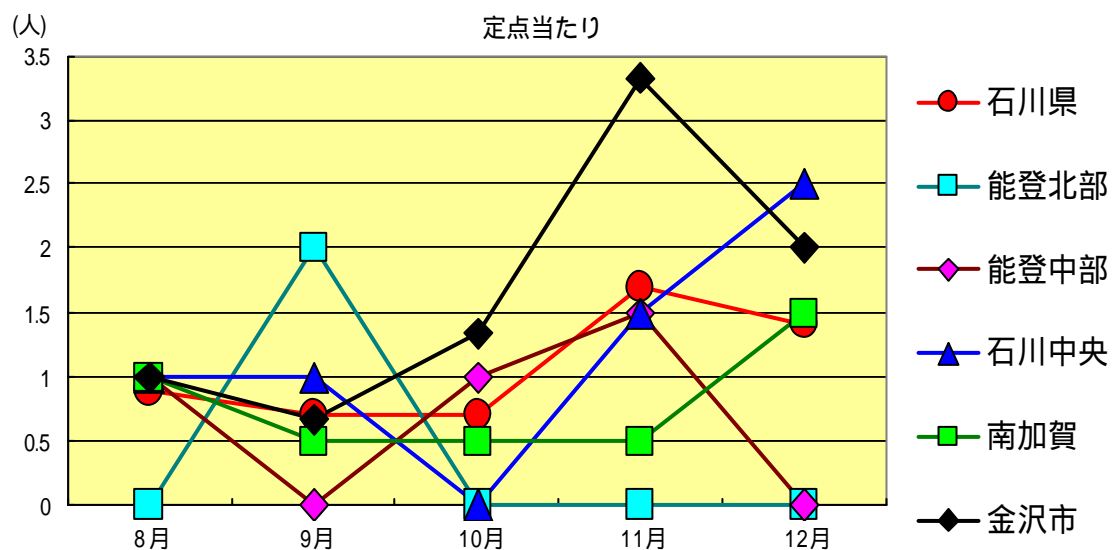
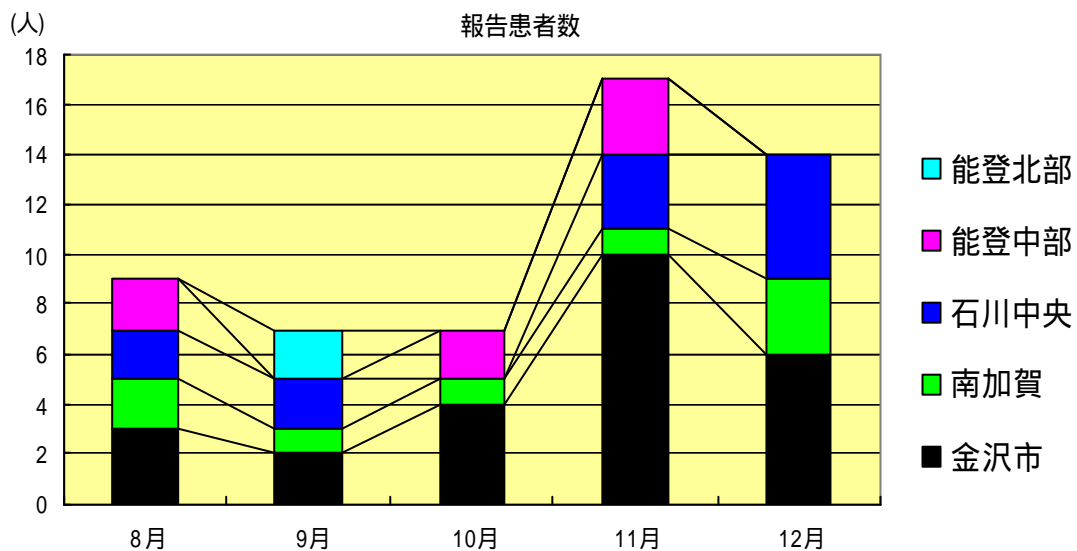
		8月	9月	10月	11月	12月
石川県	患者数	5	12	10	12	8
	定点当り	0.50	1.20	1.00	1.20	0.80
金沢市	患者数	2	5	9	8	4
	定点当り	0.67	1.67	3.00	2.67	1.33
南加賀	患者数	1	2	1	2	2
	定点当り	0.50	1.00	0.50	1.00	1.00
石川中央	患者数	1	3	0	2	0
	定点当り	0.50	1.50	0.00	1.00	0.00
能登中部	患者数	1	1	0	0	1
	定点当り	0.50	0.50	0.00	0.00	0.50
能登北部	患者数	0	1	0	0	1
	定点当り	0.00	1.00	0.00	0.00	1.00





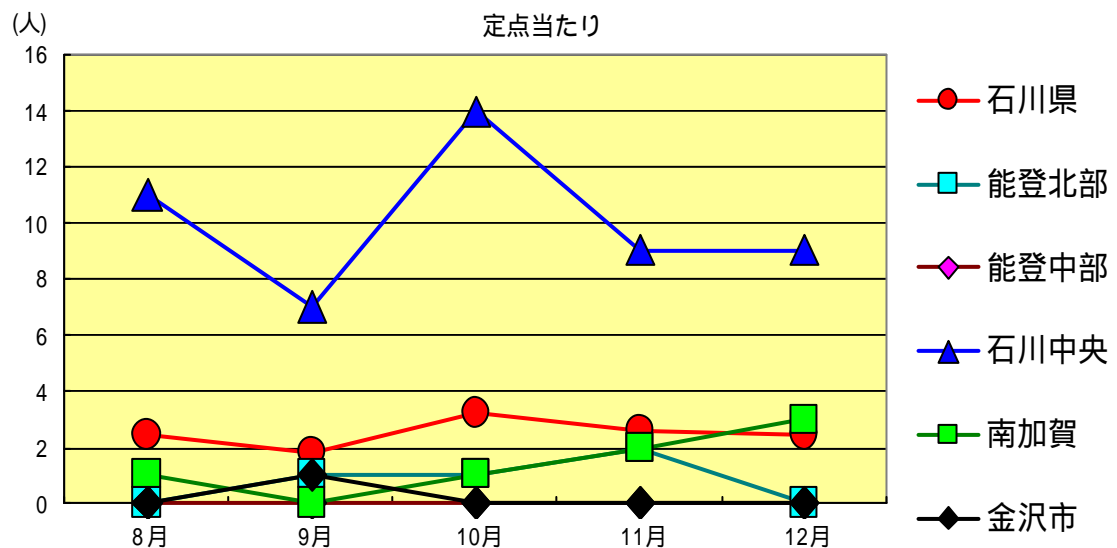
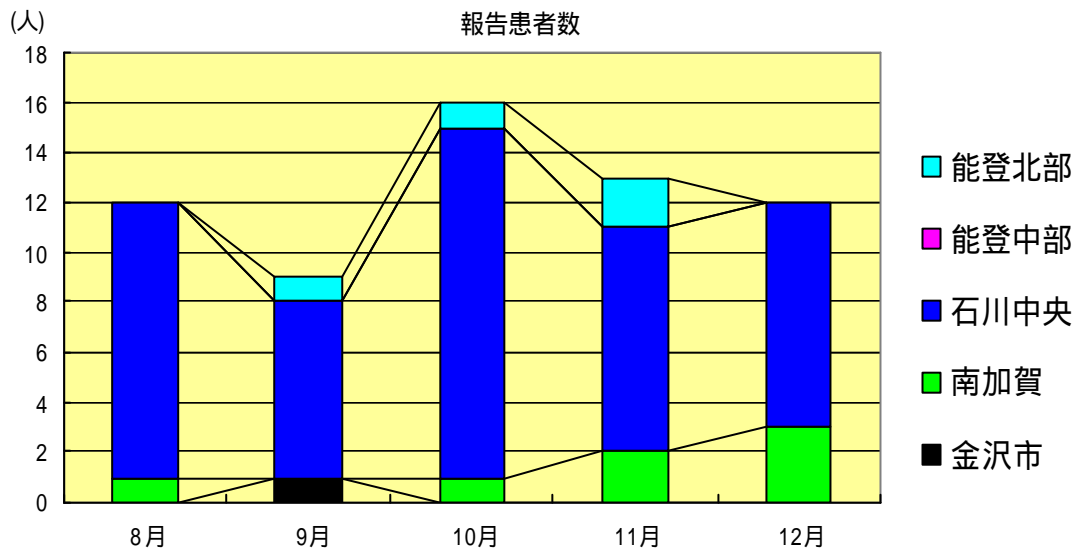
淋菌感染症  
2004年8月～12月

		8月	9月	10月	11月	12月
石川県	患者数	9	7	7	17	14
	定点当り	0.90	0.70	0.70	1.70	1.40
金沢市	患者数	3	2	4	10	6
	定点当り	1.00	0.67	1.33	3.33	2.00
南加賀	患者数	2	1	1	1	3
	定点当り	1.00	0.50	0.50	0.50	1.50
石川中央	患者数	2	2	0	3	5
	定点当り	1.00	1.00	0.00	1.50	2.50
能登中部	患者数	2	0	2	3	0
	定点当り	1.00	0.00	1.00	1.50	0.00
能登北部	患者数	0	2	0	0	0
	定点当り	0.00	2.00	0.00	0.00	0.00



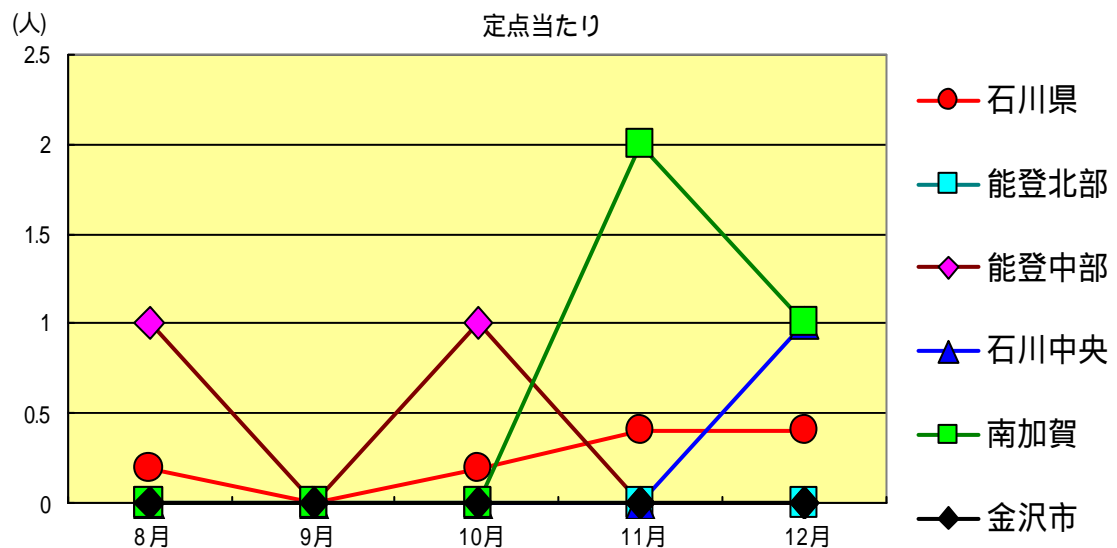
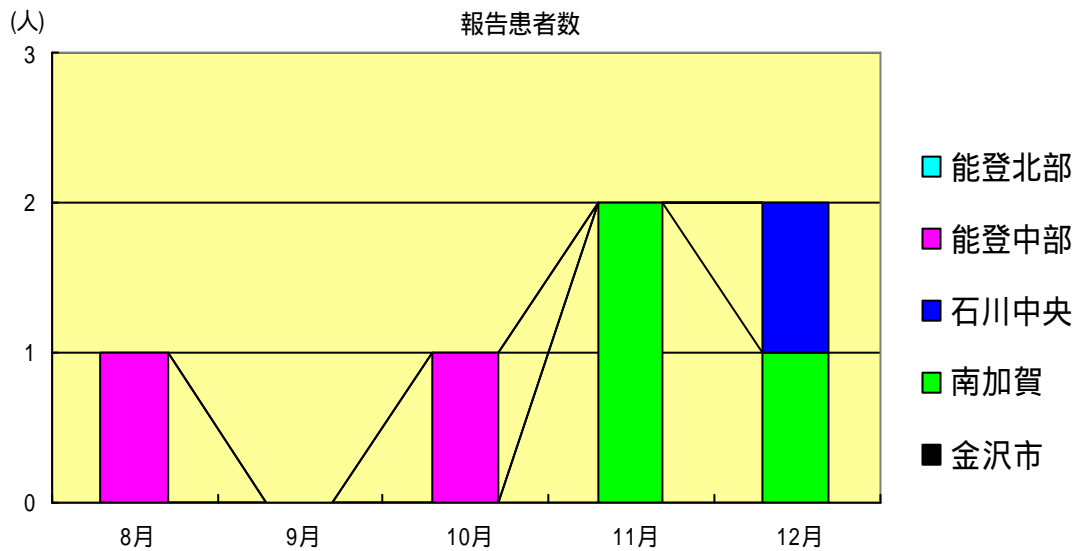
メチシリン耐性黄色ブドウ球菌感染症  
2004年8月～12月

		8月	9月	10月	11月	12月
石川 県	患者数	12	9	16	13	12
	定点当り	2.40	1.80	3.20	2.60	2.40
金 沢 市	患者数	0	1	0	0	0
	定点当り	0.00	1.00	0.00	0.00	0.00
南 加 賀	患者数	1	0	1	2	3
	定点当り	1.00	0.00	1.00	2.00	3.00
石川中央	患者数	11	7	14	9	9
	定点当り	11.00	7.00	14.00	9.00	9.00
能登中部	患者数	0	0	0	0	0
	定点当り	0.00	0.00	0.00	0.00	0.00
能登北部	患者数	0	1	1	2	0
	定点当り	0.00	1.00	1.00	2.00	0.00



ペニシリン耐性肺炎球菌感染症  
2004年8月～12月

		8月	9月	10月	11月	12月
石川県	患者数	1	0	1	2	2
	定点当り	0.20	0.00	0.20	0.40	0.40
金沢市	患者数	0	0	0	0	0
	定点当り	0.00	0.00	0.00	0.00	0.00
南加賀	患者数	0	0	0	2	1
	定点当り	0.00	0.00	0.00	2.00	1.00
石川中央	患者数	0	0	0	0	1
	定点当り	0.00	0.00	0.00	0.00	1.00
能登中部	患者数	1	0	1	0	0
	定点当り	1.00	0.00	1.00	0.00	0.00
能登北部	患者数	0	0	0	0	0
	定点当り	0.00	0.00	0.00	0.00	0.00







疾病別・年齢階級別報告患者数

2004年 12月 (石川県)

1/ 1

	性器クラミジア感染症	性感器ヘルペスウイルス感染症	尖形コンジローム	淋菌感染症	ブドウ球菌耐性黄色	メチシリン耐性肺炎球菌感染症	ペニシリン耐性肺炎球菌感染症	薬剤耐性緑膿菌感染症
計	19	8	0	14	12	2	0	
0歳	0	0	0	0	1	0	0	
1歳～4歳	0	0	0	0	0	0	0	
5歳～9歳	0	0	0	0	0	0	0	
10歳～14歳	0	0	0	0	0	0	0	
15歳～19歳	2	0	0	0	0	0	0	
20歳～24歳	7	2	0	7	0	0	0	
25歳～29歳	3	0	0	3	0	0	0	
30歳～34歳	2	1	0	2	0	0	0	
35歳～39歳	1	2	0	0	0	0	0	
40歳～44歳	3	1	0	2	0	0	0	
45歳～49歳	1	0	0	0	0	0	0	
50歳～54歳	0	1	0	0	0	0	0	
55歳～59歳	0	0	0	0	1	0	0	
60歳～64歳	0	1	0	0	1	0	0	
65歳～69歳	0	0	0	0	3	0	0	
70歳以上	0	0	0	0	6	2	0	

石川県感染症情報センター

<病原細菌検出状況>

病原体検出月別、由来ヒト(保健環境センター・保健所分離分)

2004年12月末 現在報告数

検出病原体	血清型・毒素等	2004 1月		2004 2月		2004 3月		2004 4月		2004 5月		2004 6月		2004 7月		2004 8月		2004 9月		2004 10月		2004 11月		2004 12月		
		検	渡	集	検	渡	集	検	渡	集	検	渡	集	検	渡	集	検	渡	集	検	渡	集	検	渡	集	検
腸管出血性 大腸菌 (EHEC)	O157 H7 (VT1+2)							1		3				7		10		2								
	O157 H7 (VT2)									3								1								
	O157 HNM (VT1+2)															1										
	O157 HNM (VT2)											2				1										
	O157 HNT (VT1+2)											1		7												
	O157 HNT (VT2)							8						1	1										1	
	O26 H11(VT1)									2				13	5	9										1
	O26 HNM (VT1)																									
	O26 HNT (VT1)													3	1	1	1									
その他				1		2		1				2		102	99	100	3		5		1					
チフス菌																										
バラチフス菌																										
コレラ菌	O1, CT(+)															1										
	O139, CT(+)																									
赤痢菌	A亜群 (志賀)																									
	B亜群 (フレキシネリ)																				1	1				
	C亜群 (ボイド)																									
	D亜群 (ノンネ)											1	1													
	群その他 不明																									
腸炎ビブリオ													3		40	34	1									
サルモネラ		36		36																						
黄色ブドウ球菌												5	5													
病原大腸菌 (EHEC除く)																1										
カンピロバクター							1		2			13	13	1		3	3									
ウエルシュ菌																										

検 検出数 , 渡 海外渡航分 (再掲) , 集 集団発生分 (再掲)