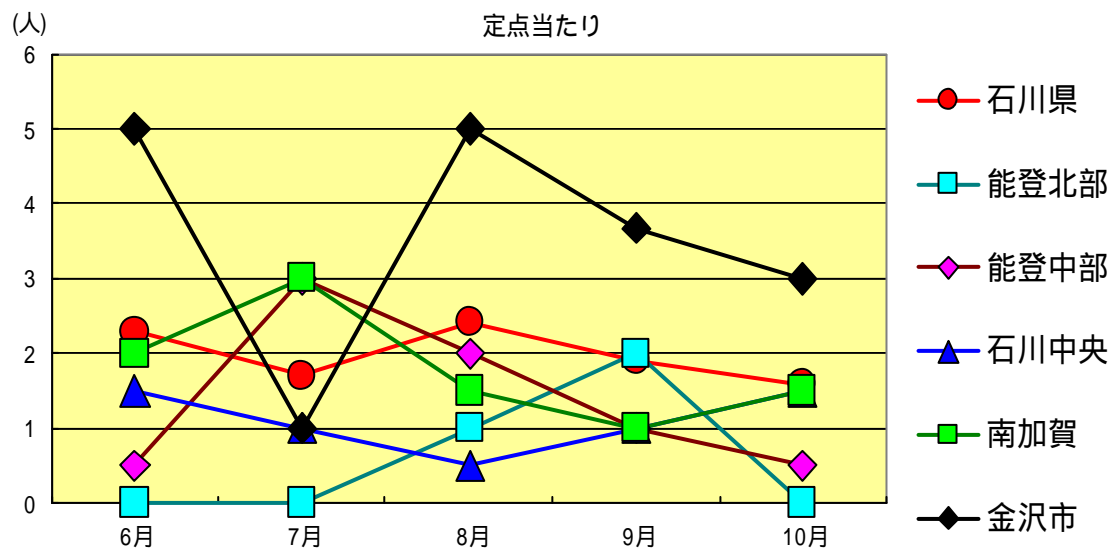
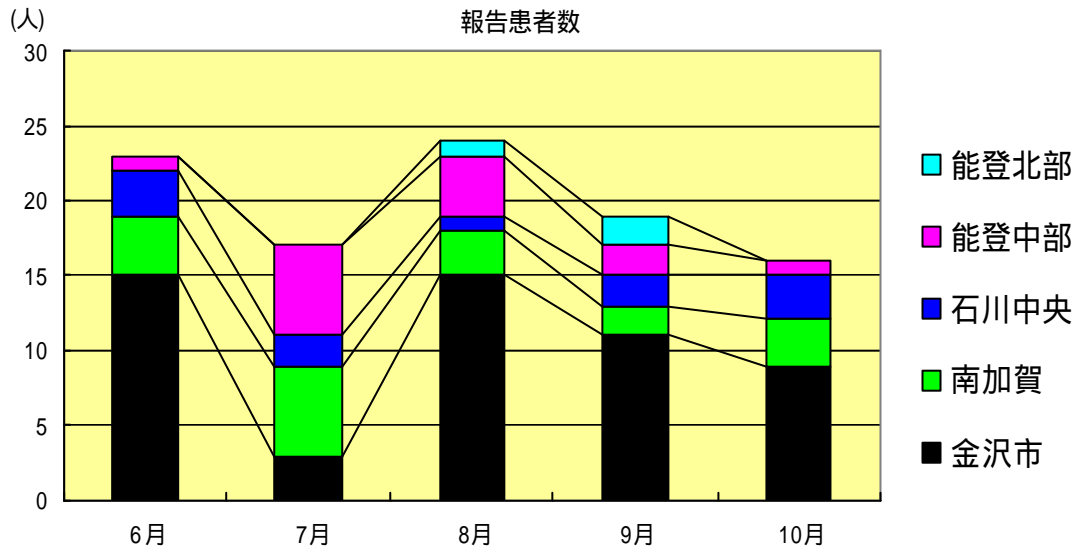


# 感染症発生動向調査（月報）の保健所別発生状況

	調査対象期間					定点当り					備考	
	先月 9月	今月 10月	増減	前年同月	今月 (10月)	南加賀 定点2	金沢市 定点3	石川中央 定点2	能登中部 定点2	能登北部 定点1		
1	性器クラミジア感染症	19	16	3	1.8	1.6						新:今月新たに報告あり
2	性器ヘルペスウイルス感染症	12	10	2	0.6	1.0						
3	尖形コンジローム	4	6	2	0.2	0.6		新			新	
4	淋菌感染症	7	7	0	2.1	0.7				新		
											矢印:先月に引き続き報告あり 増加 減少 同数 先月報告あり 今月報告なし	
						南加賀 定点1	金沢市 定点1	石川中央 定点1	能登中部 定点1	能登北部 定点1		
5	メチシリン耐性黄色ブドウ球菌感染症	9	16	7	2.0	3.2	新					
6	ペニシリン耐性肺炎球菌感染症	-	1	1	1.4	0.2				新		
7	薬剤耐性緑膿菌感染症	-	1	1	0.2	0.2				新		
合計		51	57	6								

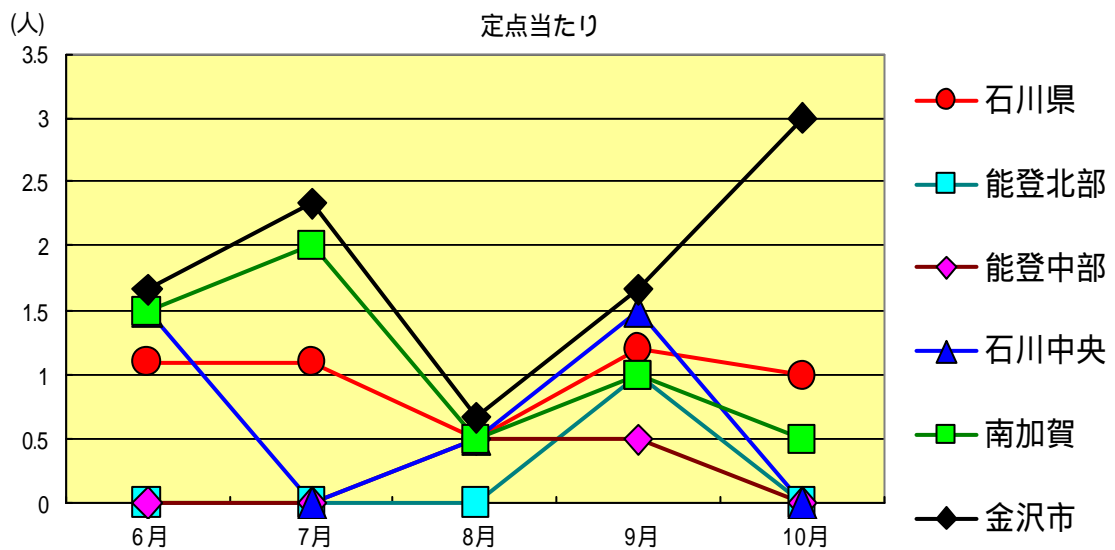
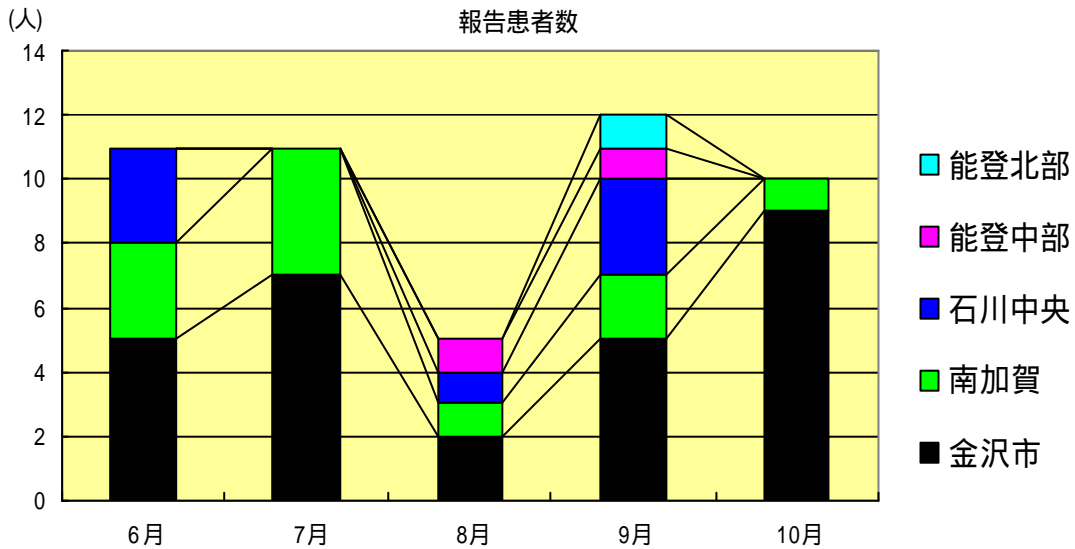
性器クラミジア感染症  
2004年6月～10月

		6月	7月	8月	9月	10月
石川県	患者数	23	17	24	19	16
	定点当り	2.30	1.70	2.40	1.90	1.60
金沢市	患者数	15	3	15	11	9
	定点当り	5.00	1.00	5.00	3.67	3.00
南加賀	患者数	4	6	3	2	3
	定点当り	2.00	3.00	1.50	1.00	1.50
石川中央	患者数	3	2	1	2	3
	定点当り	1.50	1.00	0.50	1.00	1.50
能登中部	患者数	1	6	4	2	1
	定点当り	0.50	3.00	2.00	1.00	0.50
能登北部	患者数	0	0	1	2	0
	定点当り	0.00	0.00	1.00	2.00	0.00



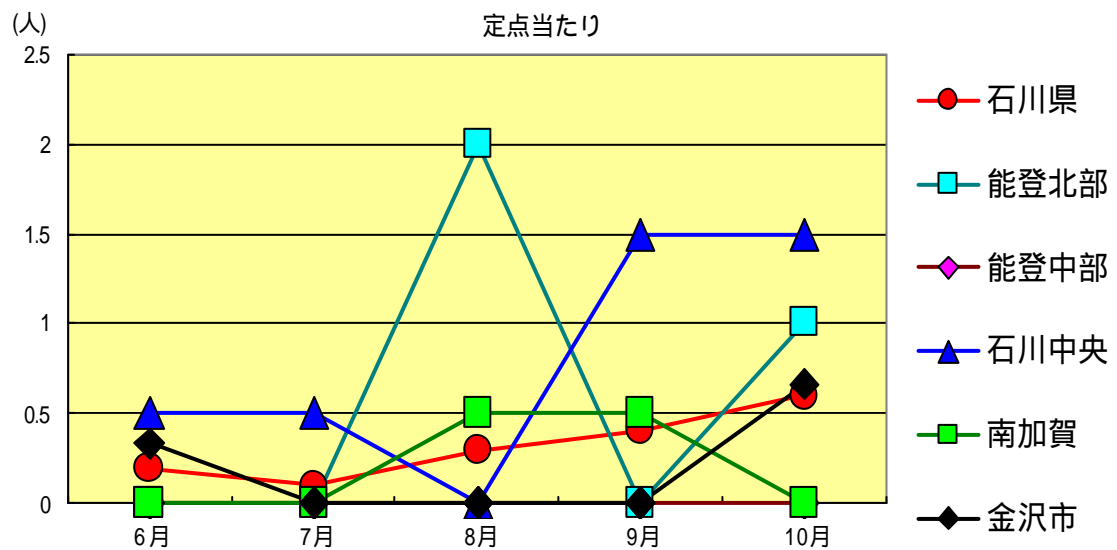
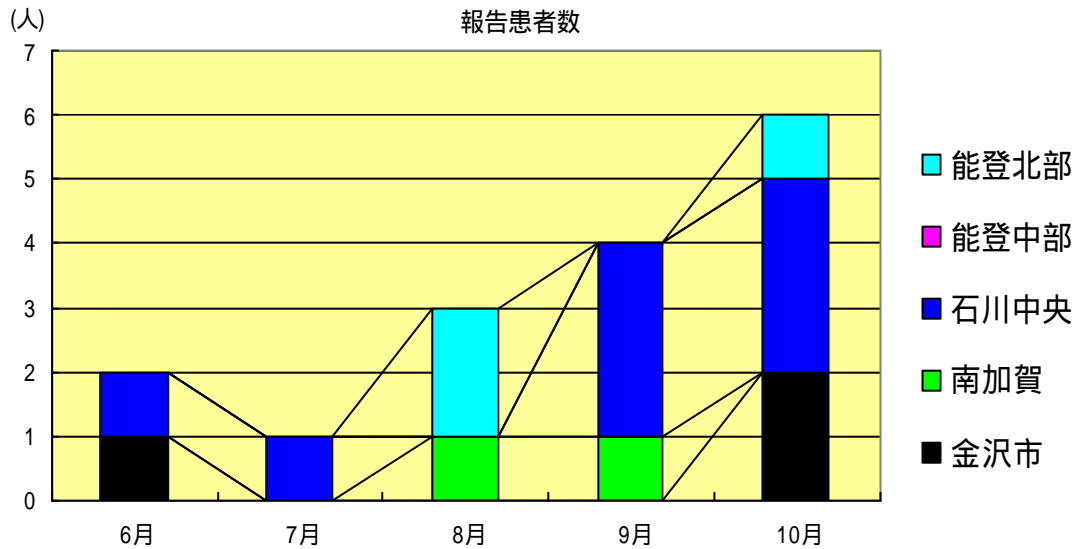
性器ヘルペスウイルス感染症  
2004年6月～10月

		6月	7月	8月	9月	10月
石川県	患者数	11	11	5	12	10
	定点当り	1.10	1.10	0.50	1.20	1.00
金沢市	患者数	5	7	2	5	9
	定点当り	1.67	2.33	0.67	1.67	3.00
南加賀	患者数	3	4	1	2	1
	定点当り	1.50	2.00	0.50	1.00	0.50
石川中央	患者数	3	0	1	3	0
	定点当り	1.50	0.00	0.50	1.50	0.00
能登中部	患者数	0	0	1	1	0
	定点当り	0.00	0.00	0.50	0.50	0.00
能登北部	患者数	0	0	0	1	0
	定点当り	0.00	0.00	0.00	1.00	0.00



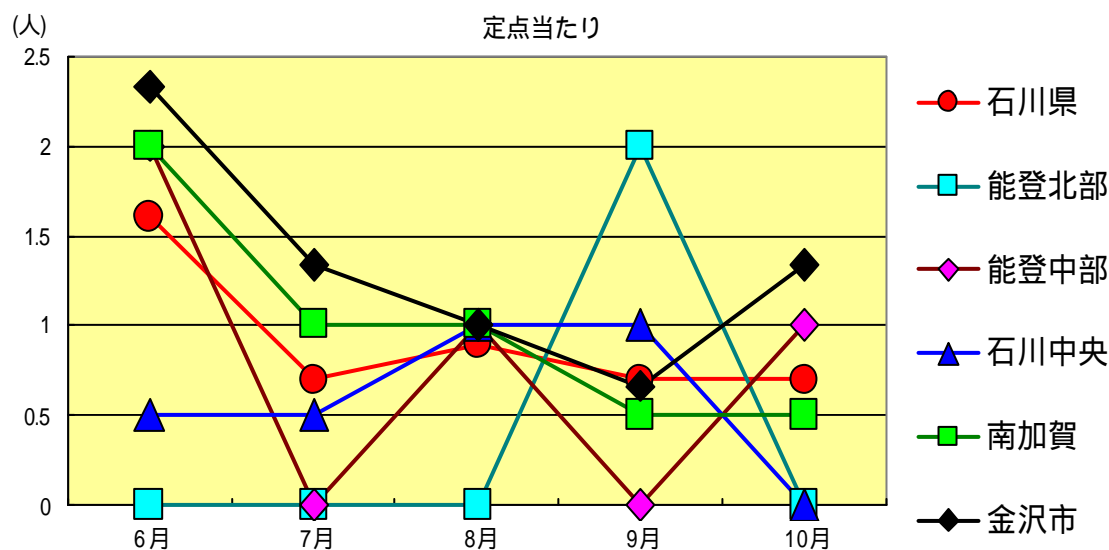
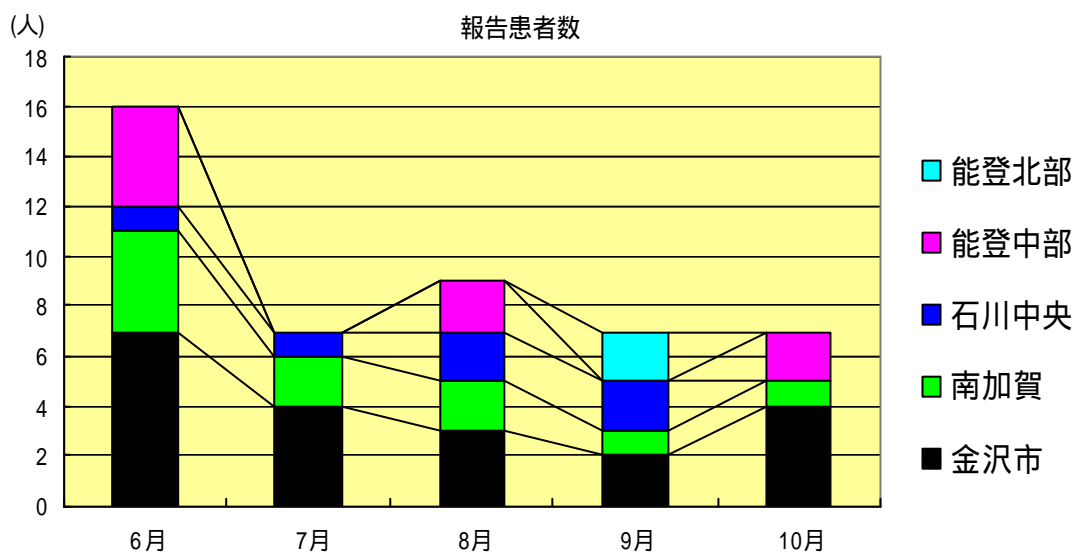
尖形コンジローム  
2004年6月～10月

		6月	7月	8月	9月	10月
石川県	患者数	2	1	3	4	6
	定点当り	0.20	0.10	0.30	0.40	0.60
金沢市	患者数	1	0	0	0	2
	定点当り	0.33	0.00	0.00	0.00	0.67
南加賀	患者数	0	0	1	1	0
	定点当り	0.00	0.00	0.50	0.50	0.00
石川中央	患者数	1	1	0	3	3
	定点当り	0.50	0.50	0.00	1.50	1.50
能登中部	患者数	0	0	0	0	0
	定点当り	0.00	0.00	0.00	0.00	0.00
能登北部	患者数	0	0	2	0	1
	定点当り	0.00	0.00	2.00	0.00	1.00



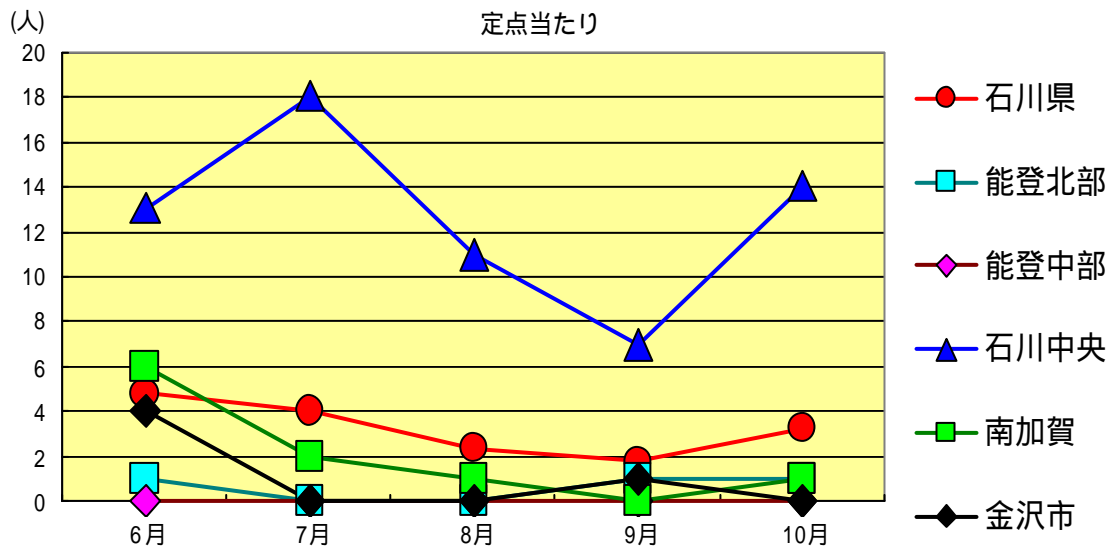
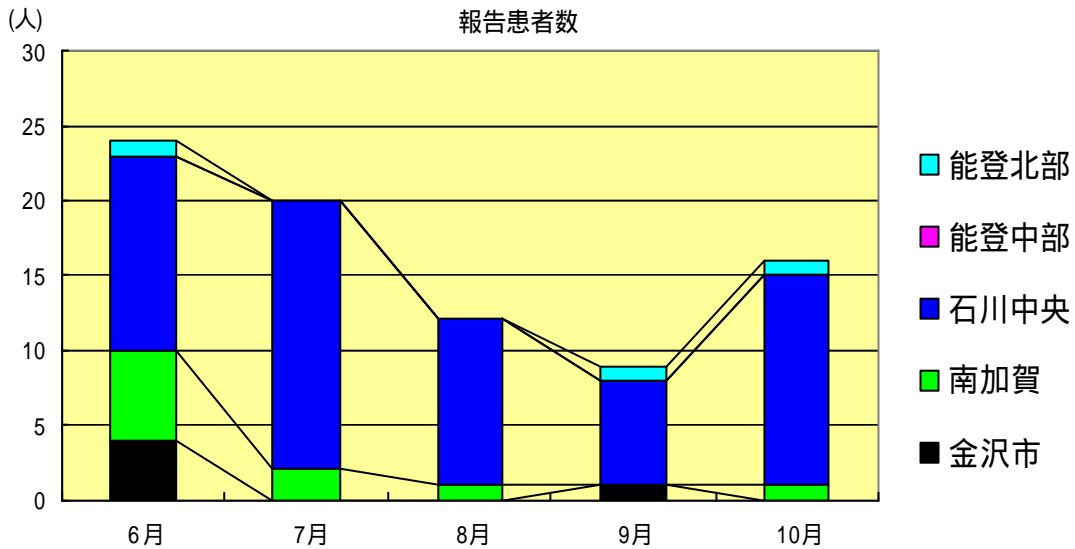
淋菌感染症  
2004年6月～10月

		6月	7月	8月	9月	10月
石川県	患者数	16	7	9	7	7
	定点当り	1.60	0.70	0.90	0.70	0.70
金沢市	患者数	7	4	3	2	4
	定点当り	2.33	1.33	1.00	0.67	1.33
南加賀	患者数	4	2	2	1	1
	定点当り	2.00	1.00	1.00	0.50	0.50
石川中央	患者数	1	1	2	2	0
	定点当り	0.50	0.50	1.00	1.00	0.00
能登中部	患者数	4	0	2	0	2
	定点当り	2.00	0.00	1.00	0.00	1.00
能登北部	患者数	0	0	0	2	0
	定点当り	0.00	0.00	0.00	2.00	0.00



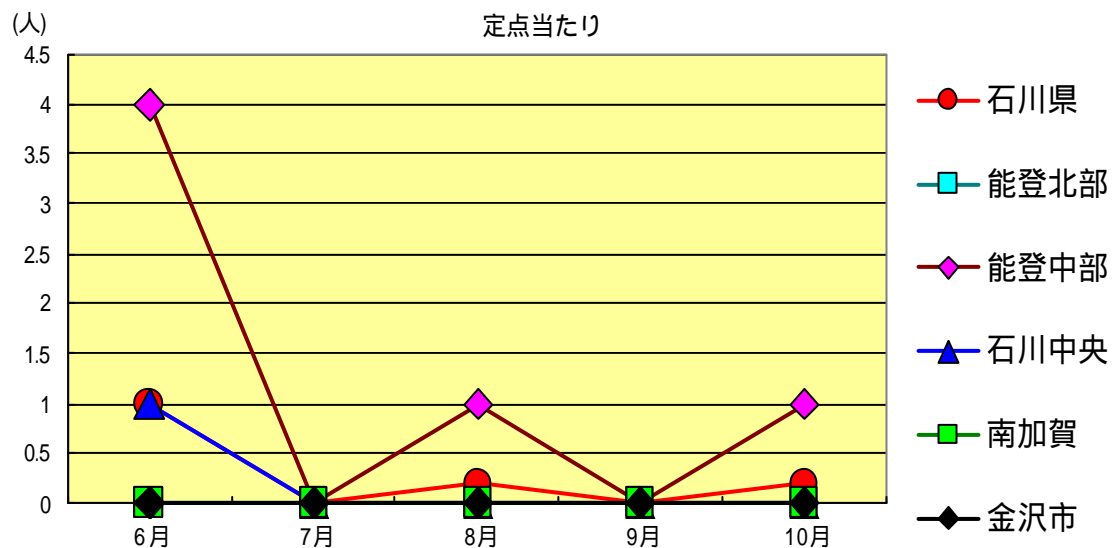
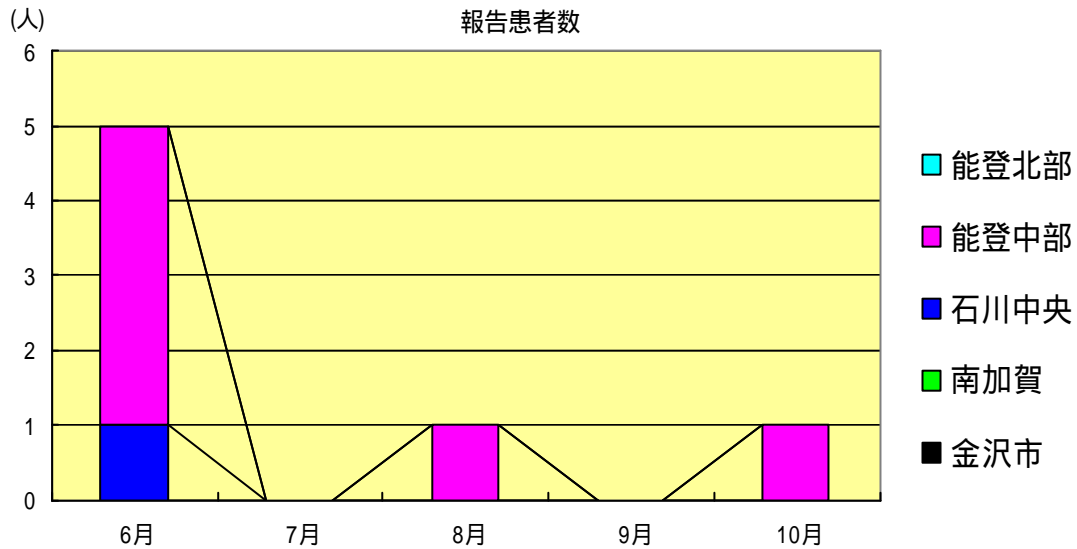
メチシリン耐性黄色ブドウ球菌感染症  
2004年6月～10月

		6月	7月	8月	9月	10月
石川県	患者数	24	20	12	9	16
	定点当り	4.80	4.00	2.40	1.80	3.20
金沢市	患者数	4	0	0	1	0
	定点当り	4.00	0.00	0.00	1.00	0.00
南加賀	患者数	6	2	1	0	1
	定点当り	6.00	2.00	1.00	0.00	1.00
石川中央	患者数	13	18	11	7	14
	定点当り	13.00	18.00	11.00	7.00	14.00
能登中部	患者数	0	0	0	0	0
	定点当り	0.00	0.00	0.00	0.00	0.00
能登北部	患者数	1	0	0	1	1
	定点当り	1.00	0.00	0.00	1.00	1.00



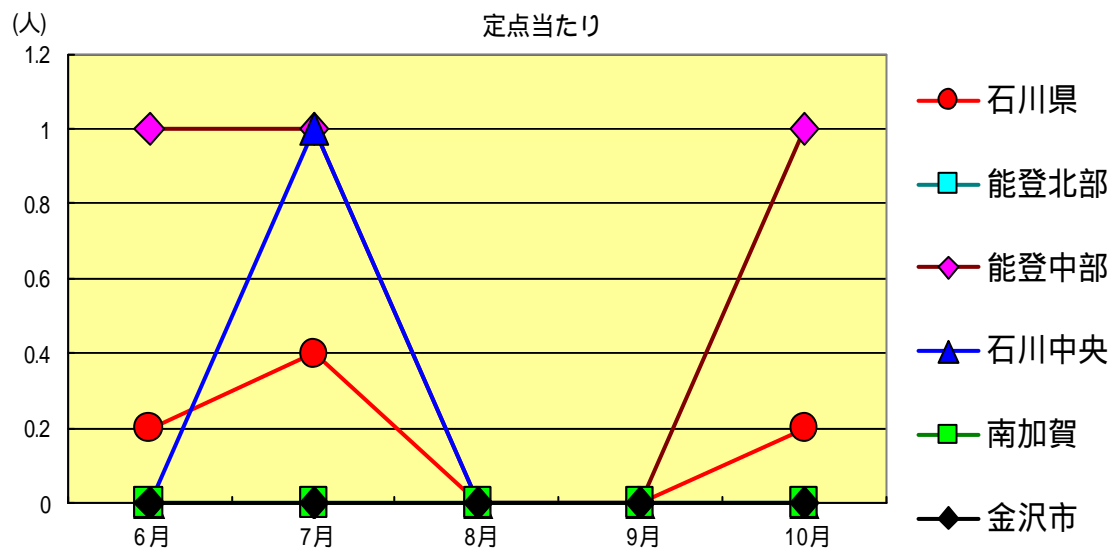
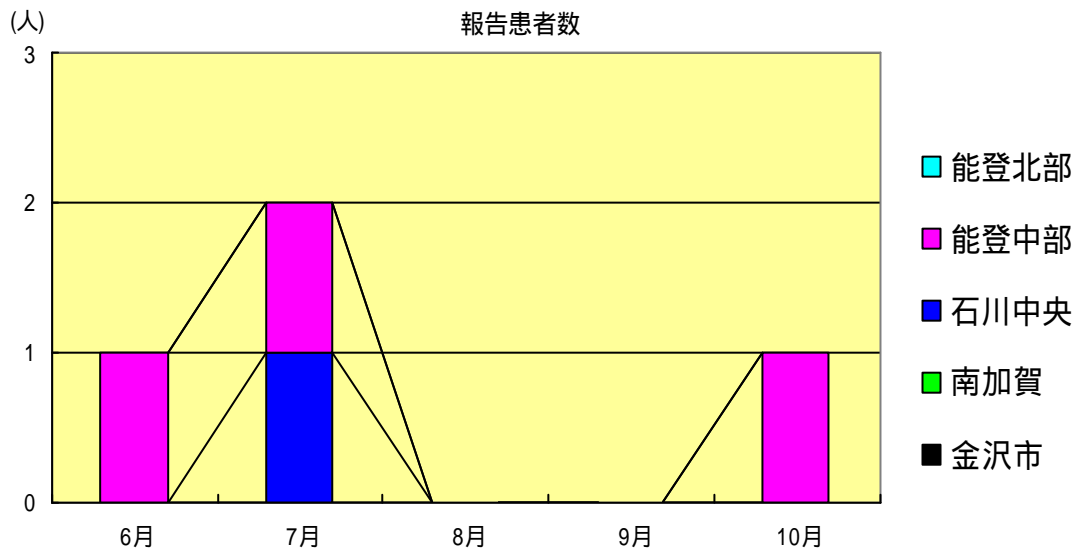
ペニシリン耐性肺炎球菌感染症  
2004年6月～10月

		6月	7月	8月	9月	10月
石川県	患者数	5	0	1	0	1
	定点当り	1.00	0.00	0.20	0.00	0.20
金沢市	患者数	0	0	0	0	0
	定点当り	0.00	0.00	0.00	0.00	0.00
南加賀	患者数	0	0	0	0	0
	定点当り	0.00	0.00	0.00	0.00	0.00
石川中央	患者数	1	0	0	0	0
	定点当り	1.00	0.00	0.00	0.00	0.00
能登中部	患者数	4	0	1	0	1
	定点当り	4.00	0.00	1.00	0.00	1.00
能登北部	患者数	0	0	0	0	0
	定点当り	0.00	0.00	0.00	0.00	0.00



薬剤耐性緑膿菌感染症  
2004年6月～10月

		6月	7月	8月	9月	10月
石川県	患者数	1	2	0	0	1
	定点当り	0.20	0.40	0.00	0.00	0.20
金沢市	患者数	0	0	0	0	0
	定点当り	0.00	0.00	0.00	0.00	0.00
南加賀	患者数	0	0	0	0	0
	定点当り	0.00	0.00	0.00	0.00	0.00
石川中央	患者数	0	1	0	0	0
	定点当り	0.00	1.00	0.00	0.00	0.00
能登中部	患者数	1	1	0	0	1
	定点当り	1.00	1.00	0.00	0.00	1.00
能登北部	患者数	0	0	0	0	0
	定点当り	0.00	0.00	0.00	0.00	0.00





疾病別・年齢階級別報告患者数

2004年 10月 (石川県)

1/ 1

	性器クラミジア感染症	性感器ヘルペスウイルス感染症	尖形コンジローム	淋菌感染症	ブドウ球菌耐性黄色	メチシリン耐性肺炎球菌感染症	ペニシリン耐性肺炎球菌感染症	薬剤耐性緑膿菌感染症
計	16	10	6	7	16	1	1	
0歳	0	0	0	0	0	0	0	
1歳～4歳	0	0	0	0	0	1	0	
5歳～9歳	0	0	0	0	0	0	0	
10歳～14歳	0	0	0	0	0	0	0	
15歳～19歳	1	0	0	0	0	0	0	
20歳～24歳	7	1	0	1	0	0	0	
25歳～29歳	1	0	2	2	0	0	0	
30歳～34歳	3	4	0	2	0	0	0	
35歳～39歳	1	3	1	0	0	0	0	
40歳～44歳	0	0	1	1	2	0	0	
45歳～49歳	2	1	1	1	0	0	0	
50歳～54歳	0	0	1	0	0	0	0	
55歳～59歳	0	0	0	0	1	0	0	
60歳～64歳	0	0	0	0	0	0	0	
65歳～69歳	0	1	0	0	1	0	0	
70歳以上	1	0	0	0	12	0	1	

石川県感染症情報センター

<病原細菌検出状況>

病原体検出月別、由来ヒト(保健環境センター・保健所分離分)

2004年10月末 現在報告数

検出病原体	血清型・毒素等	2003 11月		2003 12月		2004 1月		2004 2月		2004 3月		2004 4月		2004 5月		2004 6月		2004 7月		2004 8月		2004 9月		2004 10月			
		検	渡	集	検	渡	集	検	渡	集	検	渡	集	検	渡	集	検	渡	集	検	渡	集	検	渡	集	検	渡
腸管出血性 大腸菌 (EHEC)	O157 H7 (VT1+2)											1		3				7		10		2					
	O157 H7 (VT2)													3								1					
	O157 HNM (VT1+2)																			1							
	O157 HNM (VT2)															2				1							
	O157 HNT (VT1+2)															1		7									
	O157 HNT (VT2)											8						1	1								
	O26 H11(VT1)													2				13	5	9							
	O26 HNM (VT1)																										
	O26 HNT (VT1)																	3	1	1	1						
その他	2			1				1		2		1				2		102	99	100	3		5		1		
チフス菌																											
バラチフス菌																											
コレラ菌	O1, CT(+)																			1							
	O139, CT(+)																										
赤痢菌	A亜群 (志賀)																										
	B亜群 (フレキシネリ)																									1	1
	C亜群 (ボイド)																										
	D亜群 (ノンネ)	1	1													1	1										
	群その他 不明																										
腸炎ビブリオ																		3		40	34	1					
サルモネラ				36	36																						
黄色ブドウ球菌																5	5										
病原大腸菌 (EHEC除く)																				1							
カンピロバクター											1		2		13	13	1		3	3							
ウエルシュ菌																											

検 検出数, 渡 海外渡航分(再掲), 集 集団発生分(再掲)