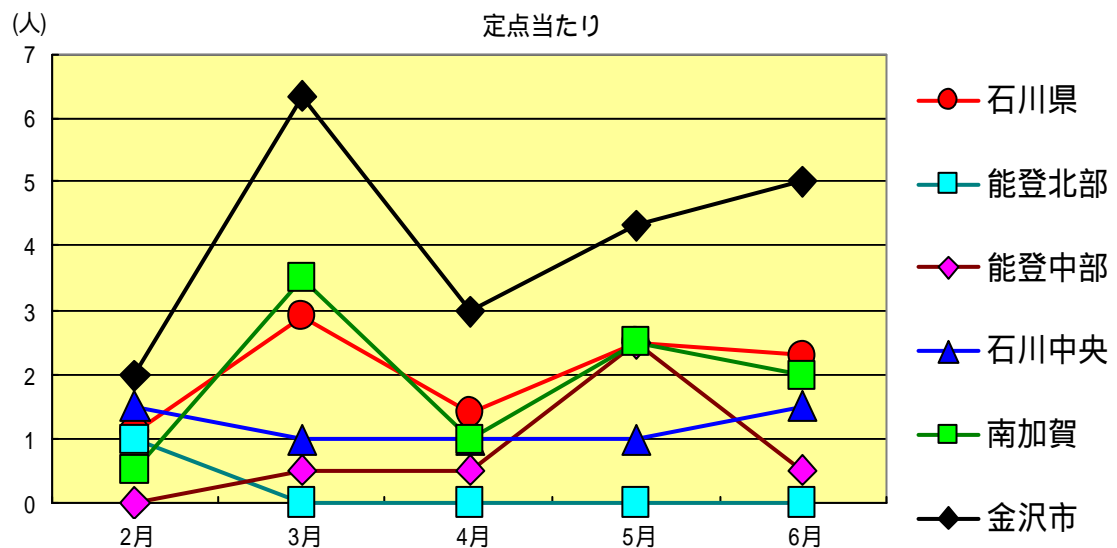
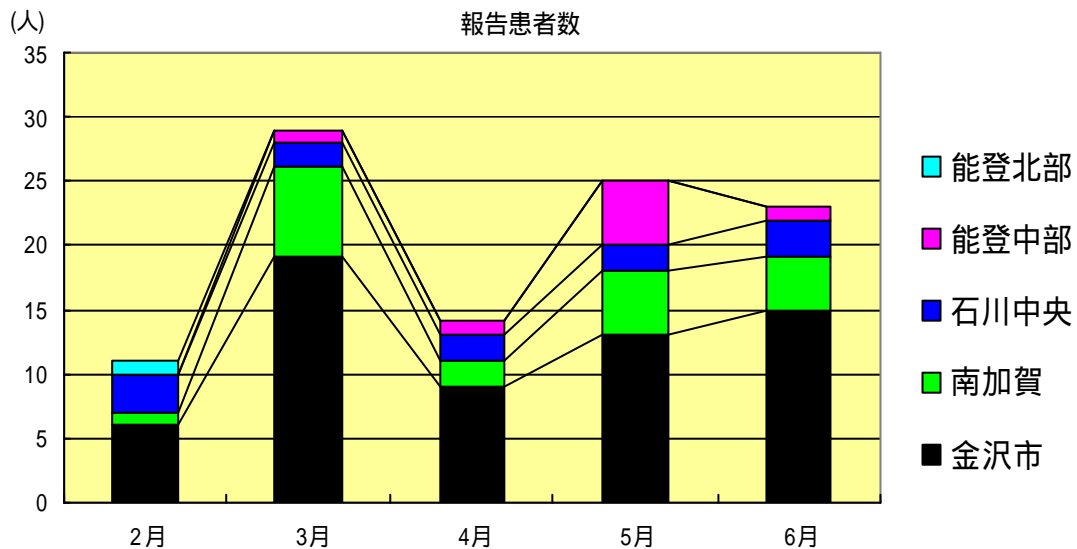


感染症発生動向調査（月報）の保健所別発生状況

	調査対象期間					定点当り					備考	
	先月 5月	今月 6月	増減	前年同月	今月 (6月)	南加賀 定点2	金沢市 定点3	石川中央 定点2	能登中部 定点2	能登北部 定点1		
1	性器クラミジア感染症	25	23	2	2.3	2.3						新:今月新たに報告あり
2	性器ヘルペスウイルス感染症	11	11	0	0.5	1.1						
3	尖形コンジローム	2	2	0	0.9	0.2						
4	淋菌感染症	6	16	10	2.0	1.6	新		新	新		
											矢印:先月に引き続き報告あり 増加 減少 同数 先月報告あり 今月報告なし	
						南加賀 定点1	金沢市 定点1	石川中央 定点1	能登中部 定点1	能登北部 定点1		
5	メチシリン耐性黄色ブドウ球菌感染症	19	24	5	3.0	4.8						
6	ペニシリン耐性肺炎球菌感染症	4	5	1	1.6	1.0			新			
7	薬剤耐性緑膿菌感染症	1	1	0	-	0.2						
合計		68	82	14								

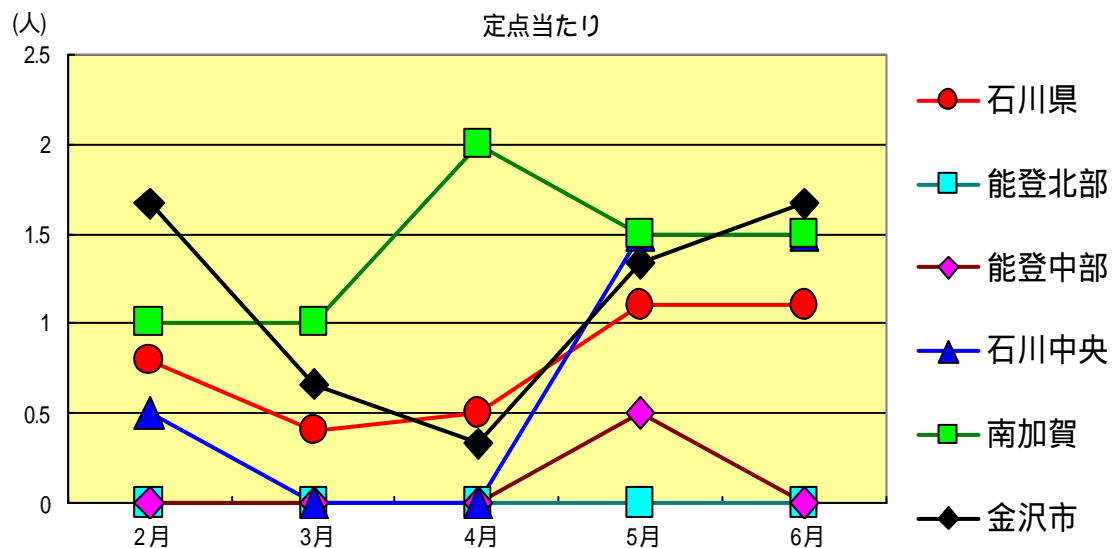
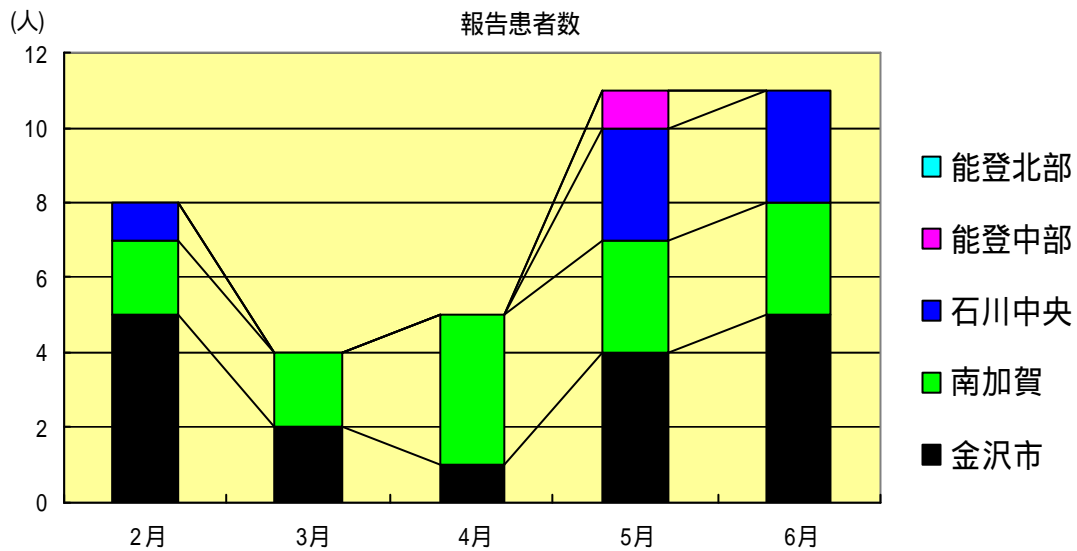
性器クラミジア感染症
2004年2月～6月

		2月	3月	4月	5月	6月
石川県	患者数	11	29	14	25	23
	定点当り	1.10	2.90	1.40	2.50	2.30
金沢市	患者数	6	19	9	13	15
	定点当り	2.00	6.33	3.00	4.33	5.00
南加賀	患者数	1	7	2	5	4
	定点当り	0.50	3.50	1.00	2.50	2.00
石川中央	患者数	3	2	2	2	3
	定点当り	1.50	1.00	1.00	1.00	1.50
能登中部	患者数	0	1	1	5	1
	定点当り	0.00	0.50	0.50	2.50	0.50
能登北部	患者数	1	0	0	0	0
	定点当り	1.00	0.00	0.00	0.00	0.00



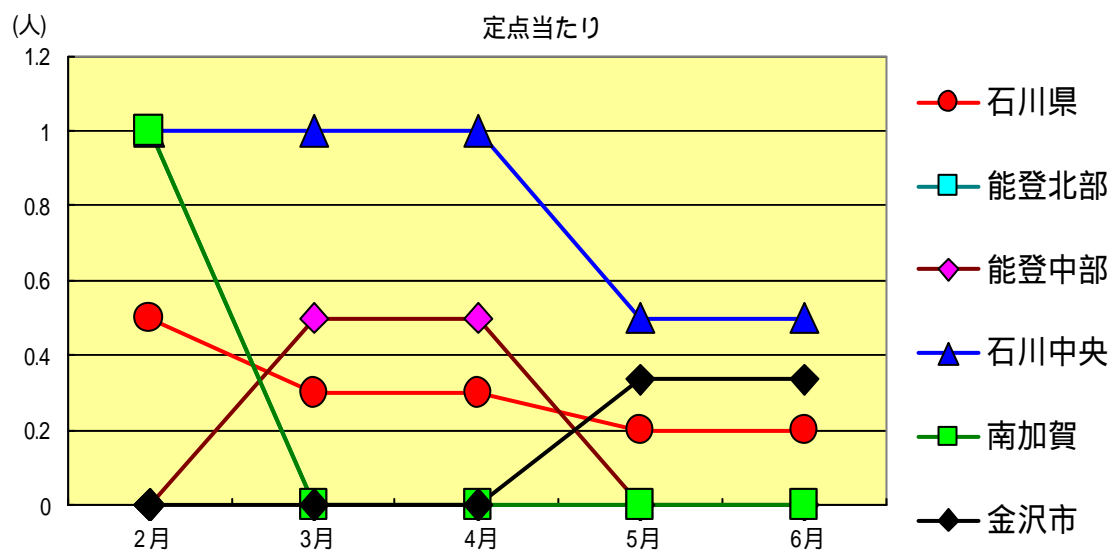
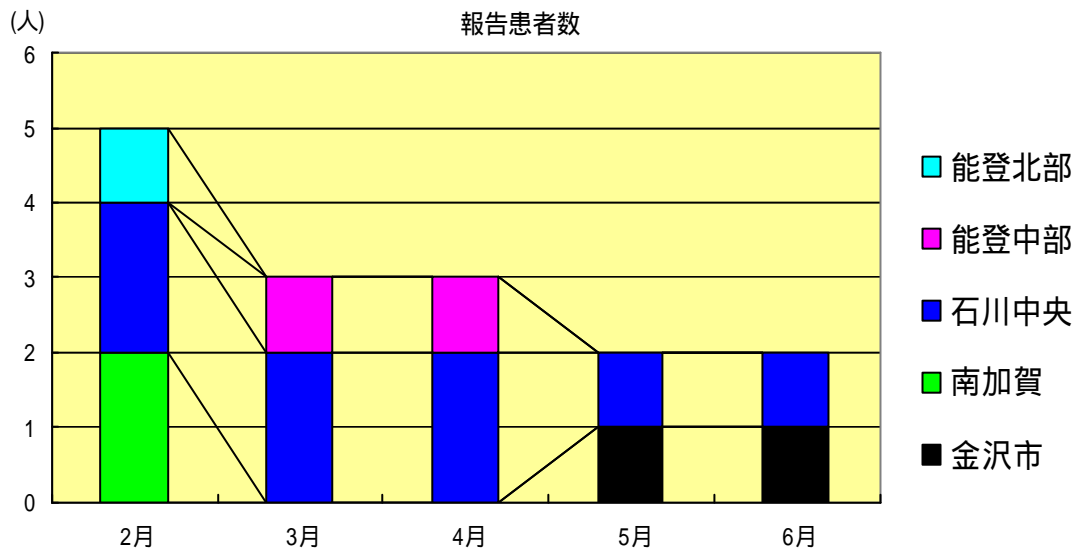
性器ヘルペスウイルス感染症
2004年2月～6月

		2月	3月	4月	5月	6月
石川県	患者数	8	4	5	11	11
	定点当り	0.80	0.40	0.50	1.10	1.10
金沢市	患者数	5	2	1	4	5
	定点当り	1.67	0.67	0.33	1.33	1.67
南加賀	患者数	2	2	4	3	3
	定点当り	1.00	1.00	2.00	1.50	1.50
石川中央	患者数	1	0	0	3	3
	定点当り	0.50	0.00	0.00	1.50	1.50
能登中部	患者数	0	0	0	1	0
	定点当り	0.00	0.00	0.00	0.50	0.00
能登北部	患者数	0	0	0	0	0
	定点当り	0.00	0.00	0.00	0.00	0.00



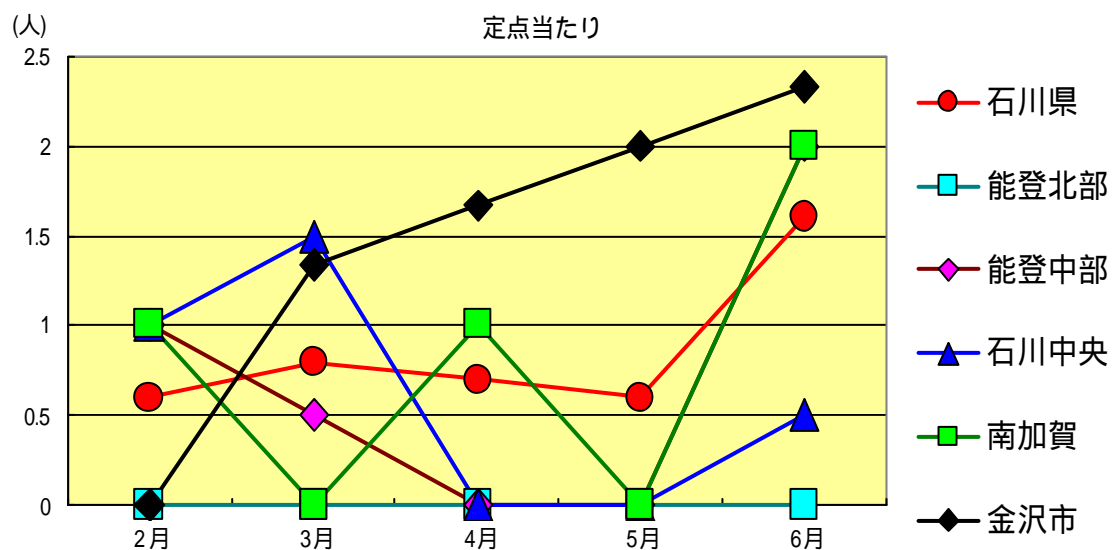
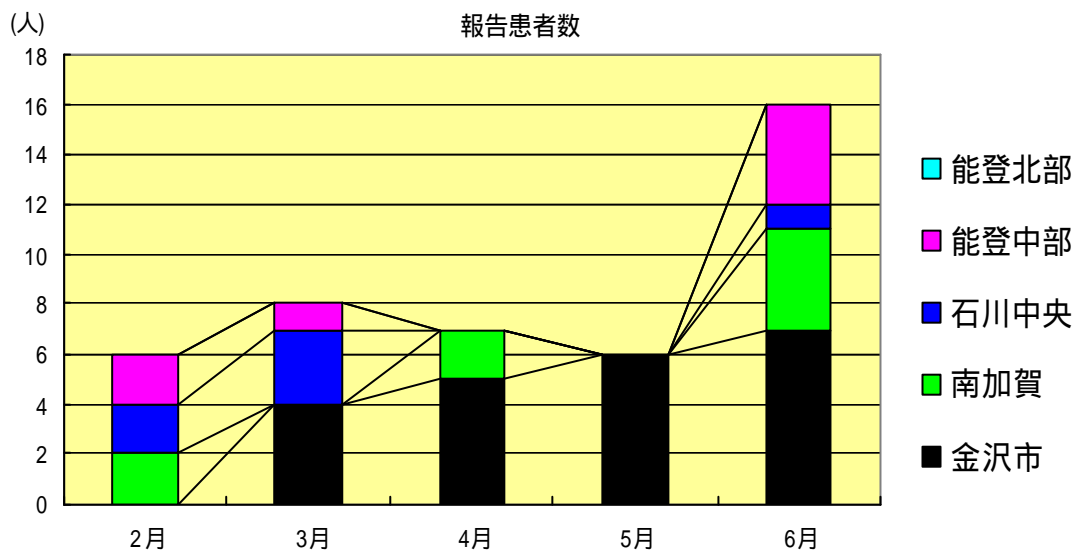
尖形コンジローム
2004年2月～6月

		2月	3月	4月	5月	6月
石川県	患者数	5	3	3	2	2
	定点当り	0.50	0.30	0.30	0.20	0.20
金沢市	患者数	0	0	0	1	1
	定点当り	0.00	0.00	0.00	0.33	0.33
南加賀	患者数	2	0	0	0	0
	定点当り	1.00	0.00	0.00	0.00	0.00
石川中央	患者数	2	2	2	1	1
	定点当り	1.00	1.00	1.00	0.50	0.50
能登中部	患者数	0	1	1	0	0
	定点当り	0.00	0.50	0.50	0.00	0.00
能登北部	患者数	1	0	0	0	0
	定点当り	1.00	0.00	0.00	0.00	0.00



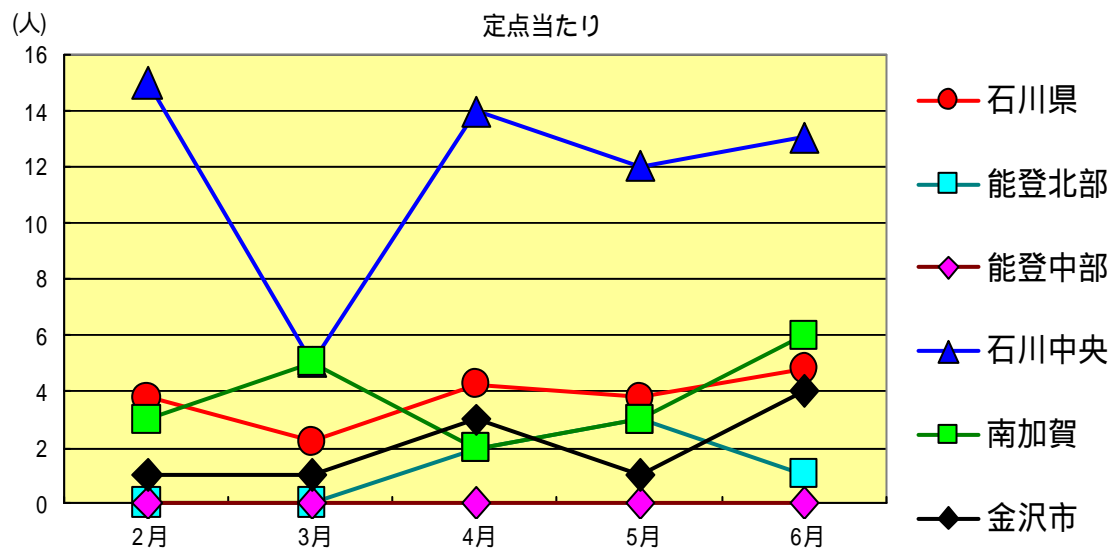
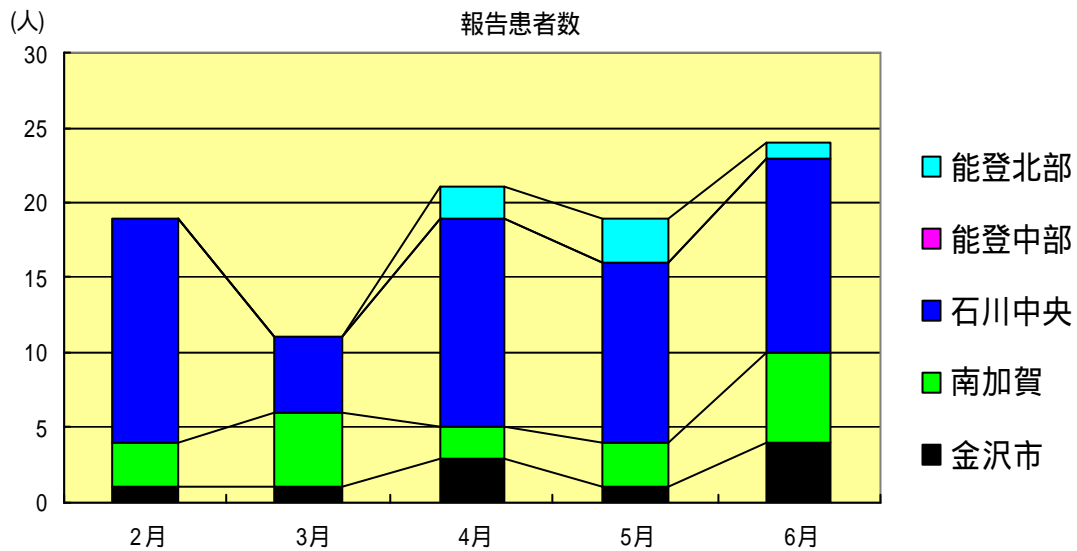
淋菌感染症
2004年2月～6月

		2月	3月	4月	5月	6月
石川県	患者数	6	8	7	6	16
	定点当り	0.60	0.80	0.70	0.60	1.60
金沢市	患者数	0	4	5	6	7
	定点当り	0.00	1.33	1.67	2.00	2.33
南加賀	患者数	2	0	2	0	4
	定点当り	1.00	0.00	1.00	0.00	2.00
石川中央	患者数	2	3	0	0	1
	定点当り	1.00	1.50	0.00	0.00	0.50
能登中部	患者数	2	1	0	0	4
	定点当り	1.00	0.50	0.00	0.00	2.00
能登北部	患者数	0	0	0	0	0
	定点当り	0.00	0.00	0.00	0.00	0.00



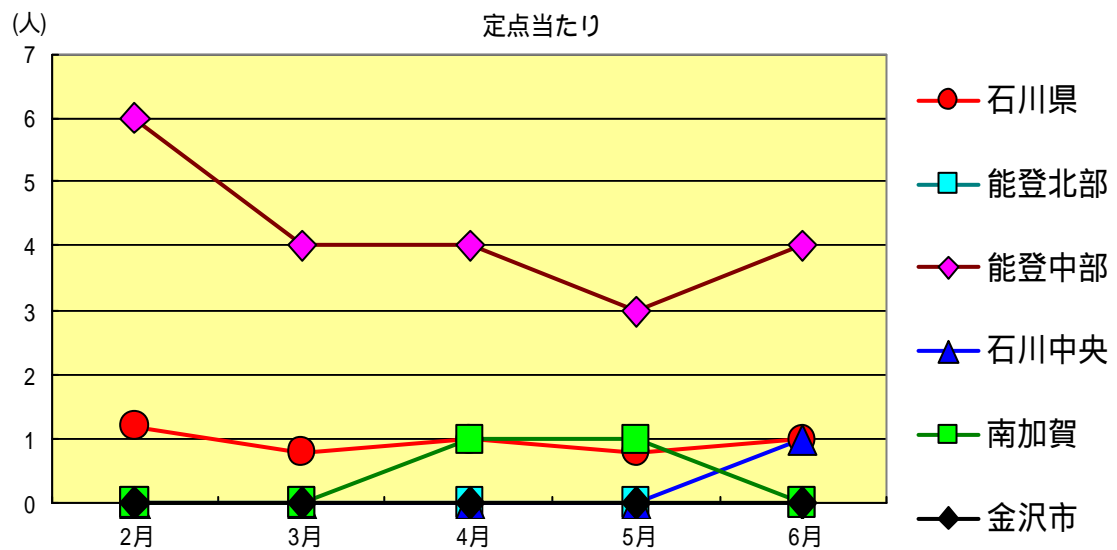
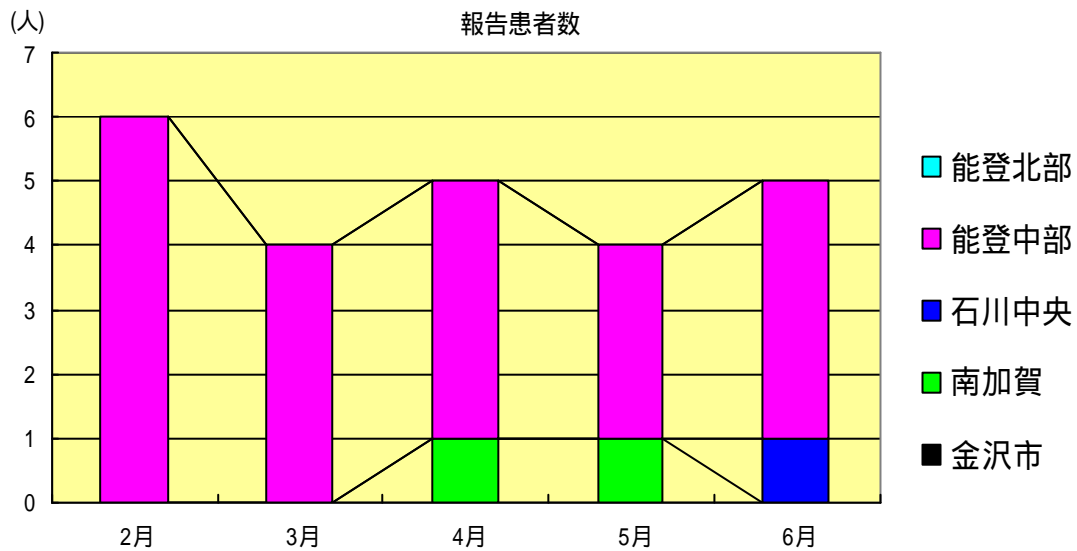
メチシリン耐性黄色ブドウ球菌感染症
2004年2月～6月

		2月	3月	4月	5月	6月
石川県	患者数	19	11	21	19	24
	定点当り	3.80	2.20	4.20	3.80	4.80
金沢市	患者数	1	1	3	1	4
	定点当り	1.00	1.00	3.00	1.00	4.00
南加賀	患者数	3	5	2	3	6
	定点当り	3.00	5.00	2.00	3.00	6.00
石川中央	患者数	15	5	14	12	13
	定点当り	15.00	5.00	14.00	12.00	13.00
能登中部	患者数	0	0	0	0	0
	定点当り	0.00	0.00	0.00	0.00	0.00
能登北部	患者数	0	0	2	3	1
	定点当り	0.00	0.00	2.00	3.00	1.00



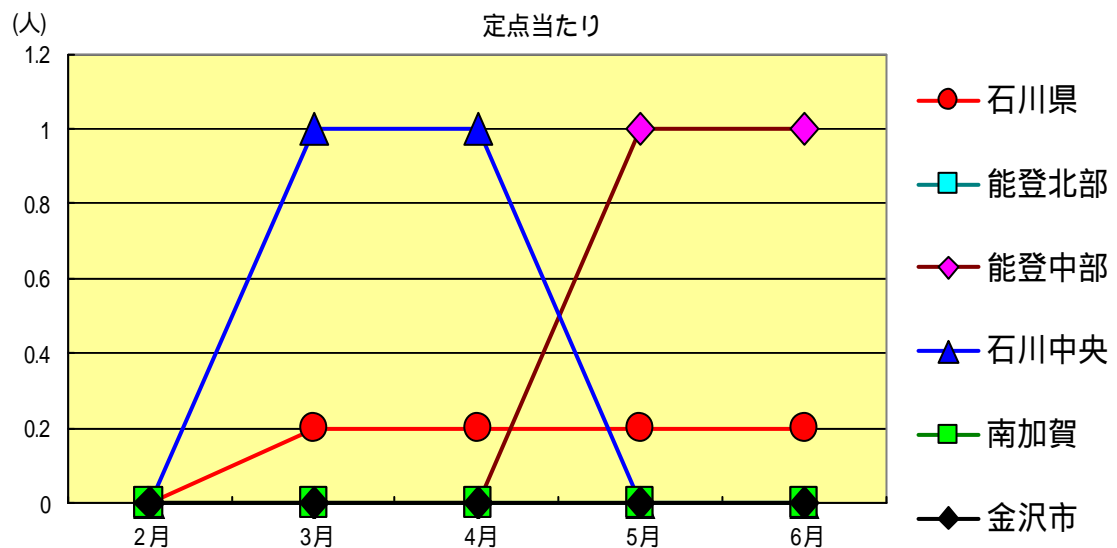
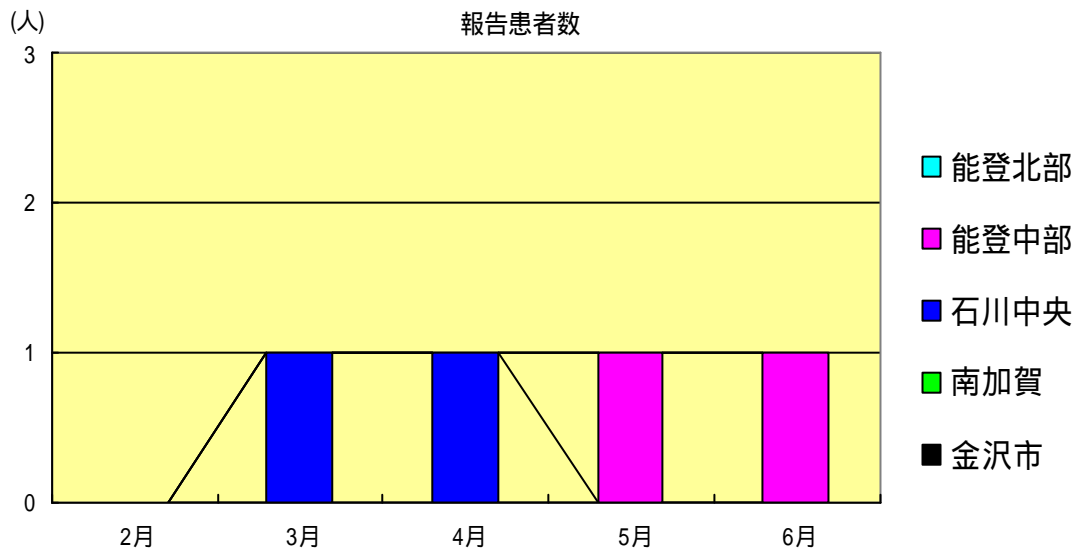
ペニシリン耐性肺炎球菌感染症
2004年2月～6月

		2月	3月	4月	5月	6月
石川県	患者数	6	4	5	4	5
	定点当り	1.20	0.80	1.00	0.80	1.00
金沢市	患者数	0	0	0	0	0
	定点当り	0.00	0.00	0.00	0.00	0.00
南加賀	患者数	0	0	1	1	0
	定点当り	0.00	0.00	1.00	1.00	0.00
石川中央	患者数	0	0	0	0	1
	定点当り	0.00	0.00	0.00	0.00	1.00
能登中部	患者数	6	4	4	3	4
	定点当り	6.00	4.00	4.00	3.00	4.00
能登北部	患者数	0	0	0	0	0
	定点当り	0.00	0.00	0.00	0.00	0.00



薬剤耐性緑膿菌感染症
2004年2月～6月

		2月	3月	4月	5月	6月
石川県	患者数	0	1	1	1	1
	定点当り	0.00	0.20	0.20	0.20	0.20
金沢市	患者数	0	0	0	0	0
	定点当り	0.00	0.00	0.00	0.00	0.00
南加賀	患者数	0	0	0	0	0
	定点当り	0.00	0.00	0.00	0.00	0.00
石川中央	患者数	0	1	1	0	0
	定点当り	0.00	1.00	1.00	0.00	0.00
能登中部	患者数	0	0	0	1	1
	定点当り	0.00	0.00	0.00	1.00	1.00
能登北部	患者数	0	0	0	0	0
	定点当り	0.00	0.00	0.00	0.00	0.00



疾病別・年齢階級別報告患者数

2004年 6月 (石川県)

1/ 1

	性器クラミジア感染症	性感器ヘルペスウイルス感染症	尖形コンジローム	淋菌感染症	ブドウ球菌耐性黄色メチシリン感染症	ペニシリン耐性肺炎球菌感染症	薬剤耐性緑膿菌感染症
計	23	11	2	16	24	5	1
0歳	0	0	0	0	0	1	0
1歳～4歳	0	0	0	0	0	2	0
5歳～9歳	0	0	0	0	0	0	0
10歳～14歳	0	0	0	0	0	0	0
15歳～19歳	3	0	0	1	0	0	0
20歳～24歳	5	3	0	2	0	0	0
25歳～29歳	6	3	1	3	1	0	0
30歳～34歳	6	0	0	5	0	0	0
35歳～39歳	1	1	0	0	0	0	0
40歳～44歳	2	1	1	2	0	0	0
45歳～49歳	0	1	0	1	0	0	0
50歳～54歳	0	0	0	1	0	0	0
55歳～59歳	0	1	0	1	1	0	0
60歳～64歳	0	0	0	0	2	1	0
65歳～69歳	0	0	0	0	2	0	0
70歳以上	0	1	0	0	18	1	1

石川県感染症情報センター

<病原細菌検出状況>

病原体検出月別、由来ヒト(保健環境センター・保健所分離分)

2004年6月末 現在報告数

検出病原体	血清型・毒素等	2003 7月		2003 8月		2003 9月		2003 10月		2003 11月		2003 12月		2004 1月		2004 2月		2004 3月		2004 4月		2004 5月		2004 6月								
		検	渡	集	検	渡	集	検	渡	集	検	渡	集	検	渡	集	検	渡	集	検	渡	集	検	渡	集	検	渡	集				
腸管出血性 大腸菌 (EHEC)	O157 H7 (VT1+2)	3			8			1			2												1			3						
	O157 H7 (VT2)																									3						
	O157 HNM (VT1+2)	3																														
	O157 HNM (VT2)																												2			
	O157 HNT (VT1+2)																												1			
	O157 HNT (VT2)																			8												
	O26 H11(VT1)				20	20	9	9																2								
	O26 HNM (VT1)																															
	O26 HNT (VT1)				4																											
その他	2			2			1			8	5	2			1			1	2		1						2					
チフス菌																																
バラチフス菌																																
コレラ菌	O1, CT(+)																															
	O139, CT(+)																															
赤痢菌	A亜群 (志賀)							2	2	2																						
	B亜群 (フレキシネリ)																															
	C亜群 (ボイド)																															
	D亜群 (ソネ)							1			1	1														1	1					
	群その他 不明																															
腸炎ビブリオ	6	6	12	11	4	4																										
サルモネラ			1		39	39	1						36	36																		
黄色ブドウ球菌			4						6	6															5	5						
病原大腸菌 (EHEC除く)																																
カンピロバクター	1																		1			2			13	13						
ウエルシュ菌																																

検 検出数 , 渡 海外渡航分 (再掲) , 集 集団発生分 (再掲)