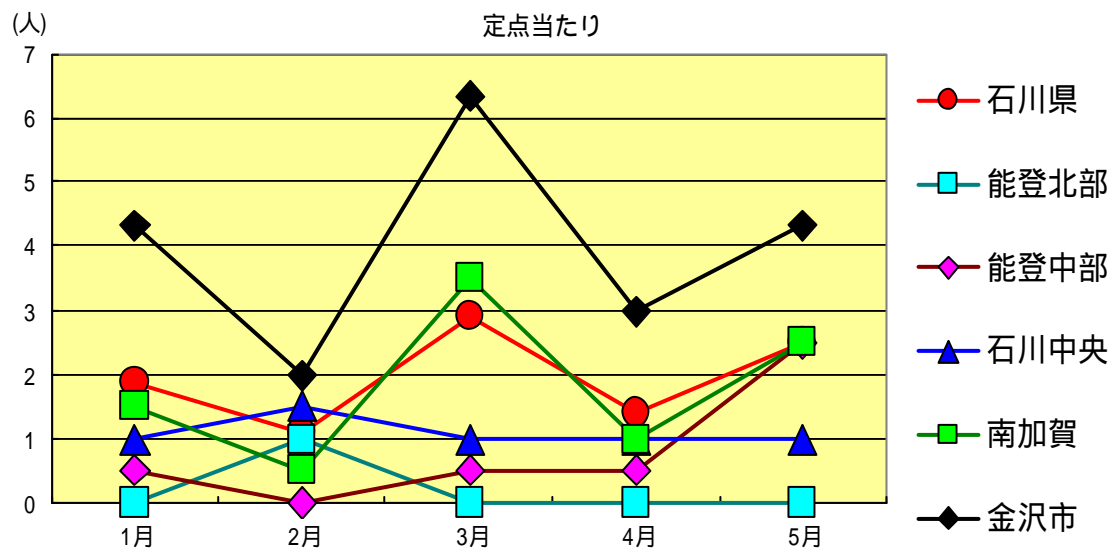
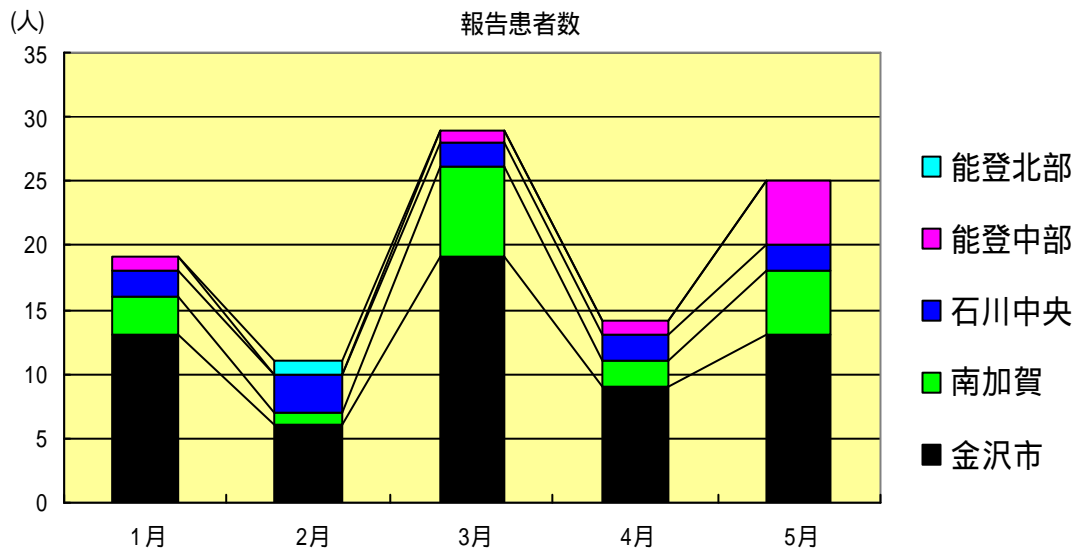


# 感染症発生動向調査（月報）の保健所別発生状況

	調査対象期間					定点当り					備考
	先月 4月	今月 5月	増減	前年同月	今月 (5月)	南加賀 定点2	金沢市 定点3	石川中央 定点2	能登中部 定点2	能登北部 定点1	
1	14	25	11	1.9	2.5						新:今月新たに報告あり
2	5	11	6	0.7	1.1			新	新		
3	3	2	1	0.2	0.2		新				
4	7	6	1	1.9	0.6						
											矢印:先月に引き続き報告あり 増加 減少 同数 先月報告あり 今月報告なし
						南加賀 定点1	金沢市 定点1	石川中央 定点1	能登中部 定点1	能登北部 定点1	
5	21	19	2	2.0	3.8						
6	5	4	1	1.2	0.8						
7	1	1	0	-	0.2				新		
合計		56	68	12							

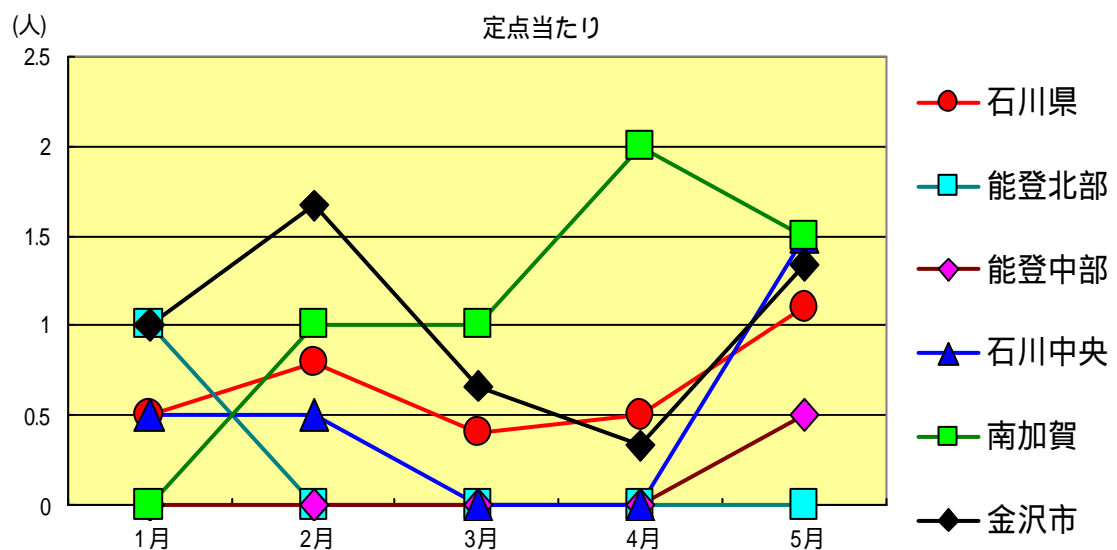
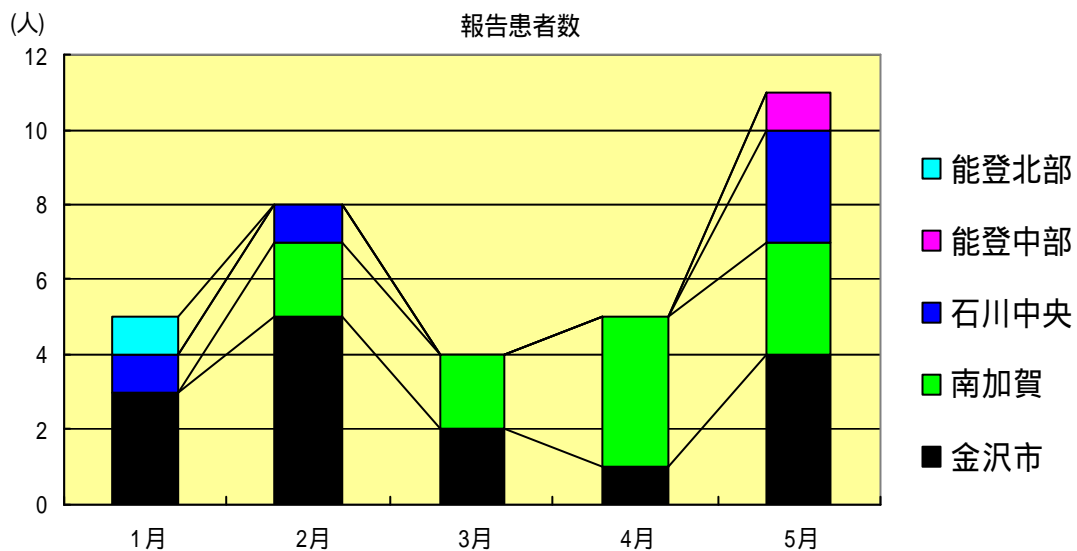
性器クラミジア感染症  
2004年1月～5月

		1月	2月	3月	4月	5月
石川県	患者数	19	11	29	14	25
	定点当り	1.90	1.10	2.90	1.40	2.50
金沢市	患者数	13	6	19	9	13
	定点当り	4.33	2.00	6.33	3.00	4.33
南加賀	患者数	3	1	7	2	5
	定点当り	1.50	0.50	3.50	1.00	2.50
石川中央	患者数	2	3	2	2	2
	定点当り	1.00	1.50	1.00	1.00	1.00
能登中部	患者数	1	0	1	1	5
	定点当り	0.50	0.00	0.50	0.50	2.50
能登北部	患者数	0	1	0	0	0
	定点当り	0.00	1.00	0.00	0.00	0.00



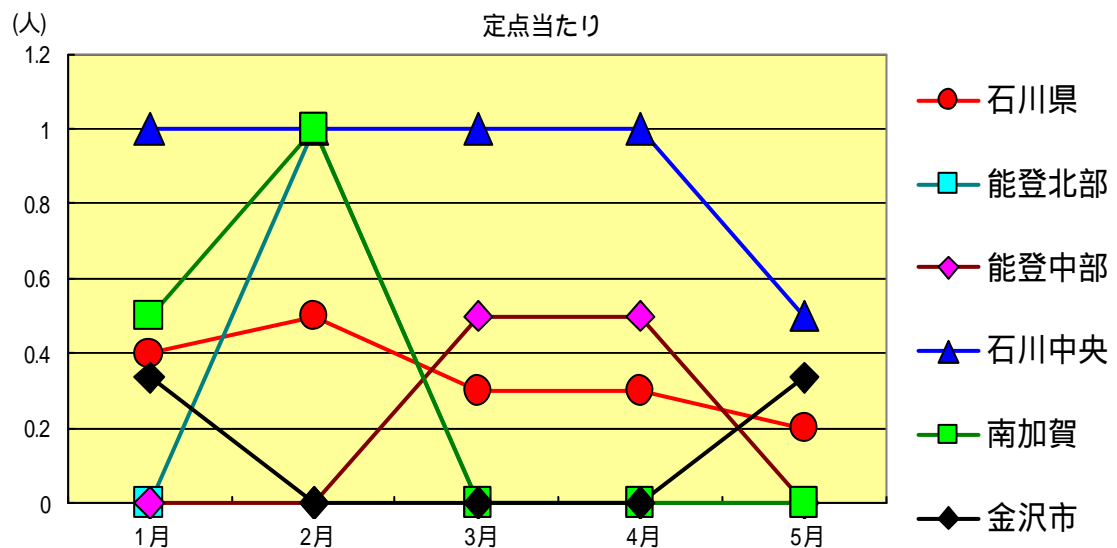
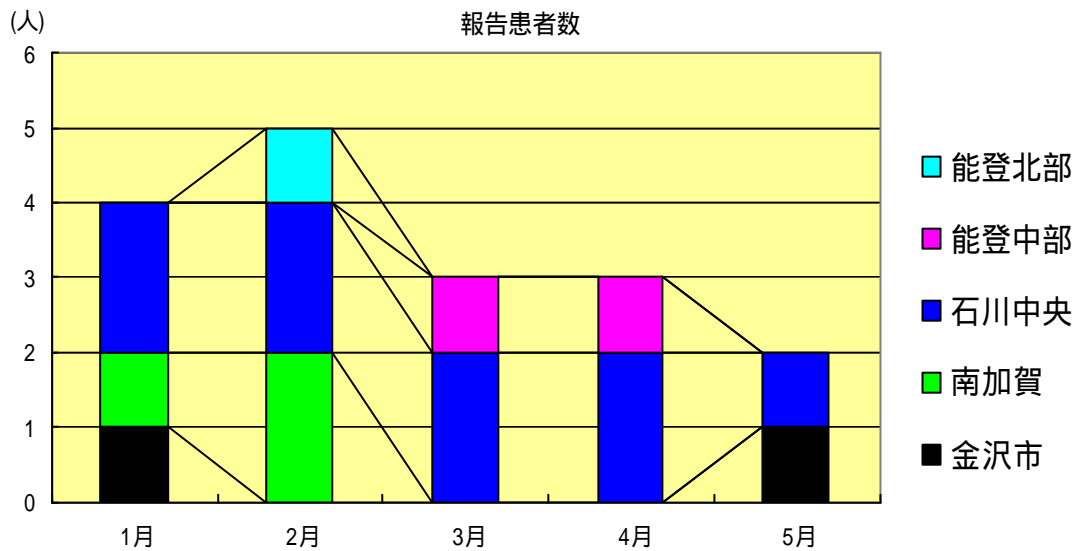
性器ヘルペスウイルス感染症  
2004年1月～5月

		1月	2月	3月	4月	5月
石川 県	患者数	5	8	4	5	11
	定点当り	0.50	0.80	0.40	0.50	1.10
金 沢 市	患者数	3	5	2	1	4
	定点当り	1.00	1.67	0.67	0.33	1.33
南 加 賀	患者数	0	2	2	4	3
	定点当り	0.00	1.00	1.00	2.00	1.50
石川中央	患者数	1	1	0	0	3
	定点当り	0.50	0.50	0.00	0.00	1.50
能登中部	患者数	0	0	0	0	1
	定点当り	0.00	0.00	0.00	0.00	0.50
能登北部	患者数	1	0	0	0	0
	定点当り	1.00	0.00	0.00	0.00	0.00



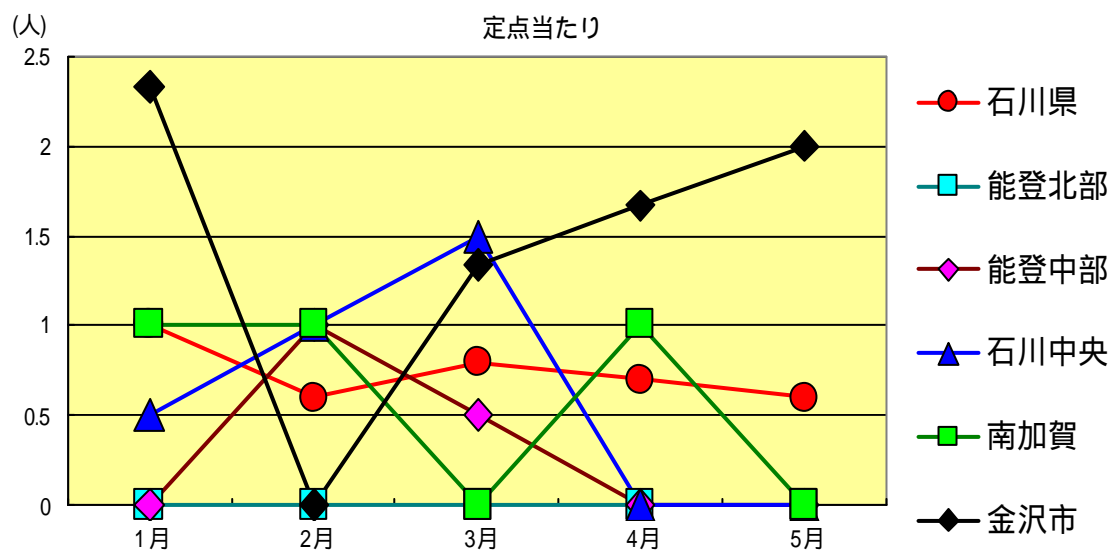
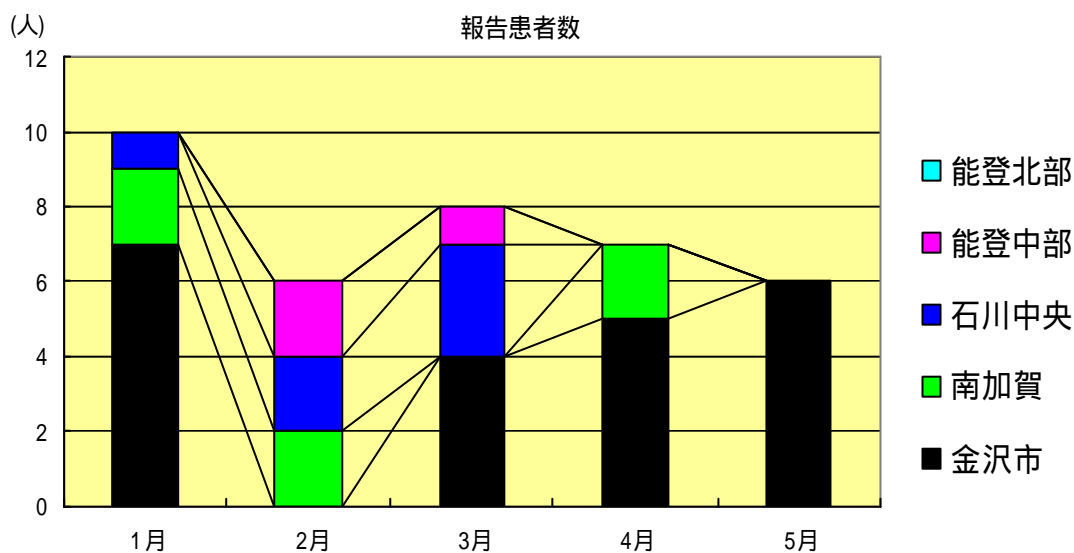
尖形コンジローム  
2004年1月～5月

		1月	2月	3月	4月	5月
石川 県	患者数	4	5	3	3	2
	定点当り	0.40	0.50	0.30	0.30	0.20
金 沢 市	患者数	1	0	0	0	1
	定点当り	0.33	0.00	0.00	0.00	0.33
南 加 賀	患者数	1	2	0	0	0
	定点当り	0.50	1.00	0.00	0.00	0.00
石川中央	患者数	2	2	2	2	1
	定点当り	1.00	1.00	1.00	1.00	0.50
能登中部	患者数	0	0	1	1	0
	定点当り	0.00	0.00	0.50	0.50	0.00
能登北部	患者数	0	1	0	0	0
	定点当り	0.00	1.00	0.00	0.00	0.00



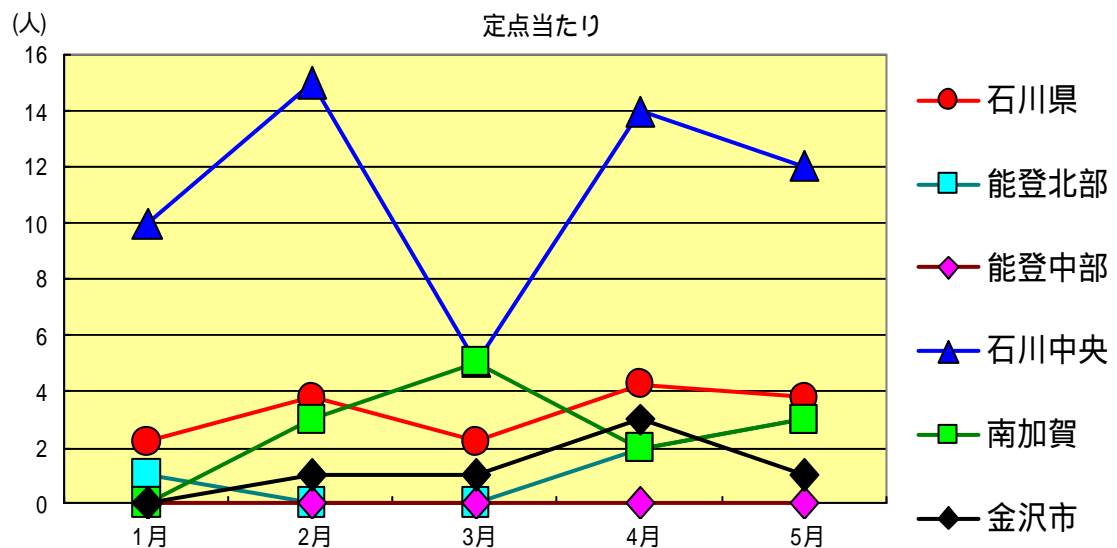
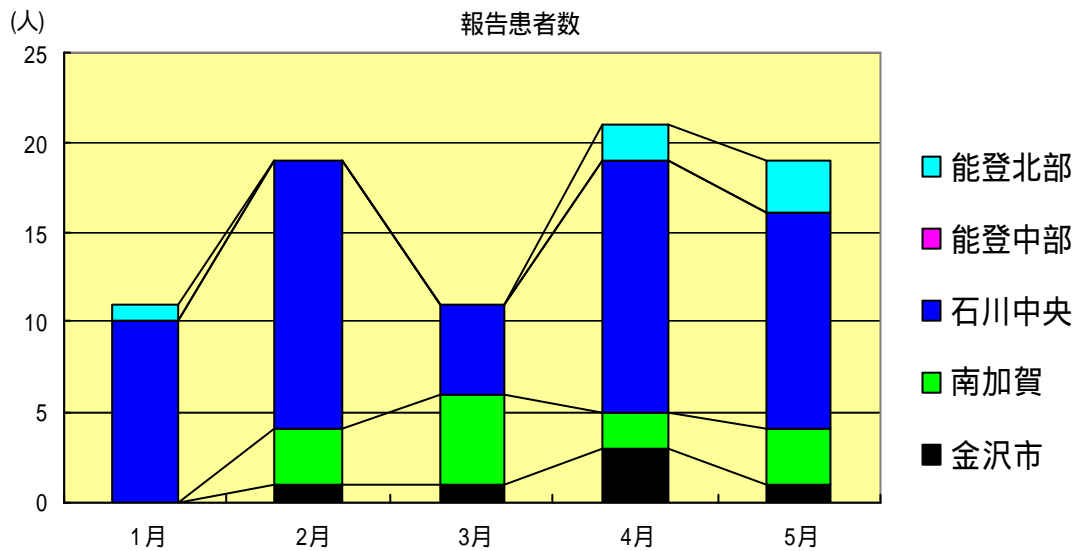
淋菌感染症  
2004年1月～5月

		1月	2月	3月	4月	5月
石川 県	患者数	10	6	8	7	6
	定点当り	1.00	0.60	0.80	0.70	0.60
金 沢 市	患者数	7	0	4	5	6
	定点当り	2.33	0.00	1.33	1.67	2.00
南 加 賀	患者数	2	2	0	2	0
	定点当り	1.00	1.00	0.00	1.00	0.00
石川中央	患者数	1	2	3	0	0
	定点当り	0.50	1.00	1.50	0.00	0.00
能登中部	患者数	0	2	1	0	0
	定点当り	0.00	1.00	0.50	0.00	0.00
能登北部	患者数	0	0	0	0	0
	定点当り	0.00	0.00	0.00	0.00	0.00



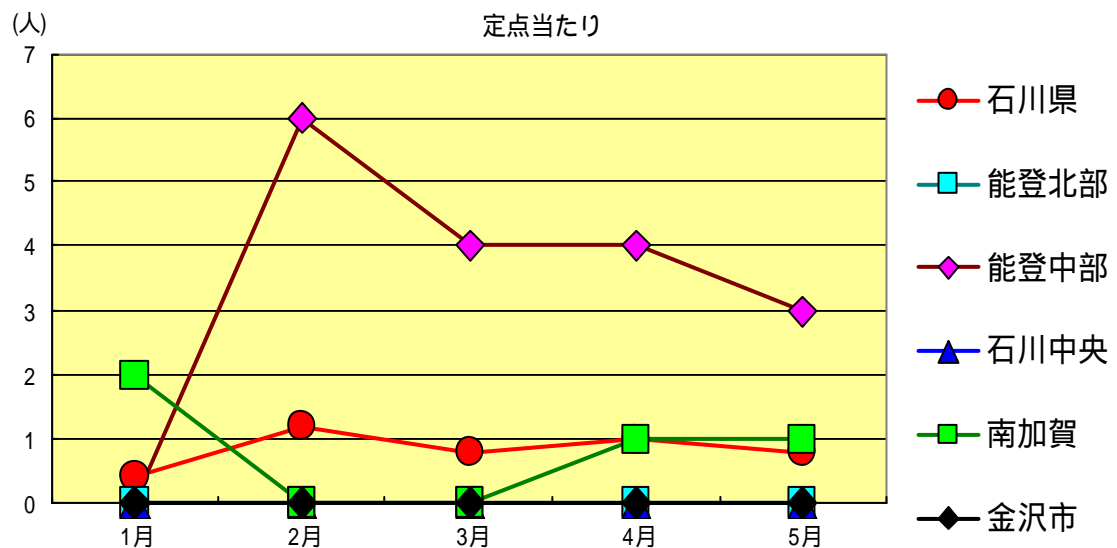
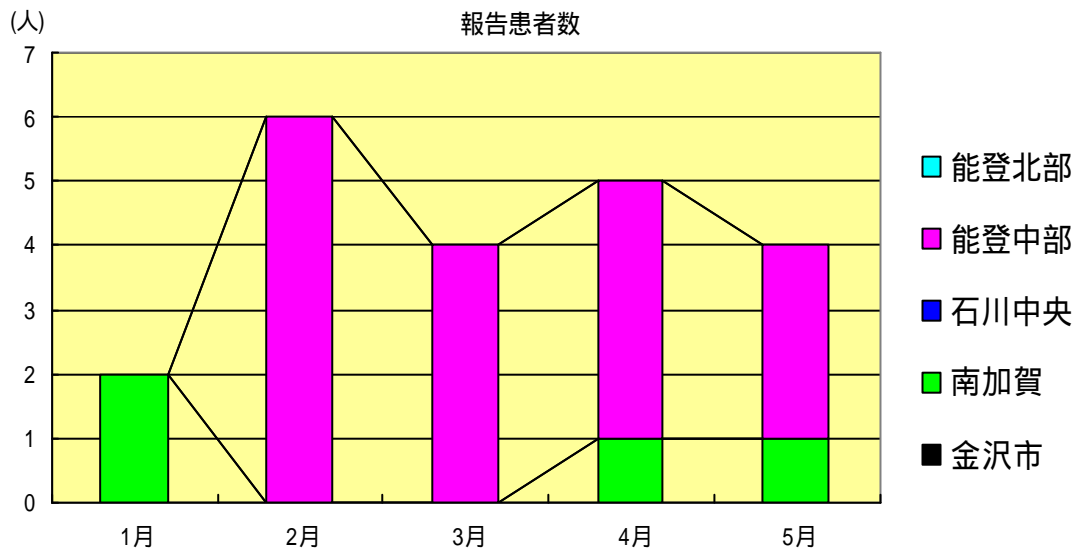
メチシリン耐性黄色ブドウ球菌感染症  
2004年1月～5月

		1月	2月	3月	4月	5月
石川県	患者数	11	19	11	21	19
	定点当り	2.20	3.80	2.20	4.20	3.80
金沢市	患者数	0	1	1	3	1
	定点当り	0.00	1.00	1.00	3.00	1.00
南加賀	患者数	0	3	5	2	3
	定点当り	0.00	3.00	5.00	2.00	3.00
石川中央	患者数	10	15	5	14	12
	定点当り	10.00	15.00	5.00	14.00	12.00
能登中部	患者数	0	0	0	0	0
	定点当り	0.00	0.00	0.00	0.00	0.00
能登北部	患者数	1	0	0	2	3
	定点当り	1.00	0.00	0.00	2.00	3.00



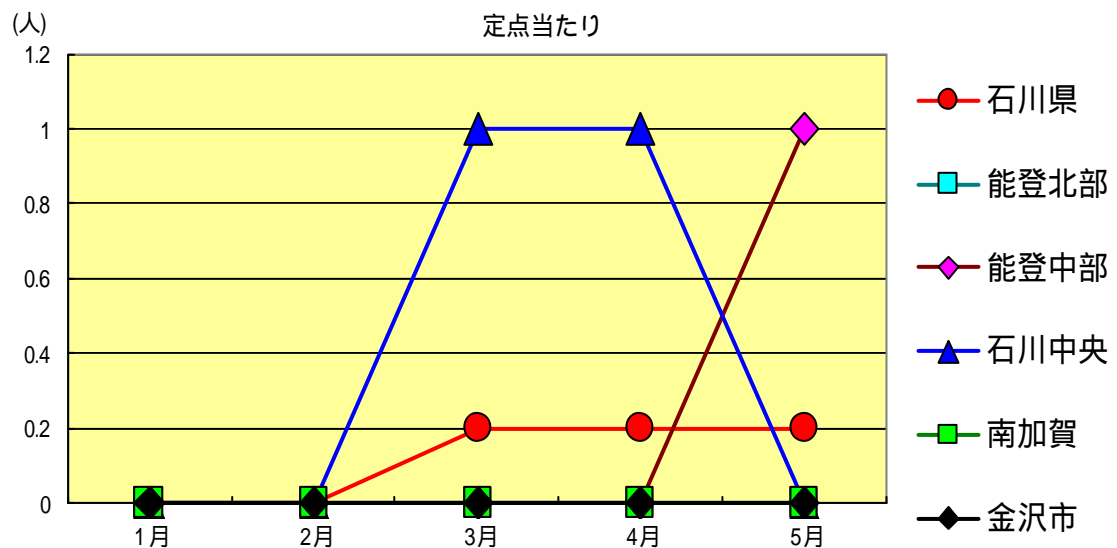
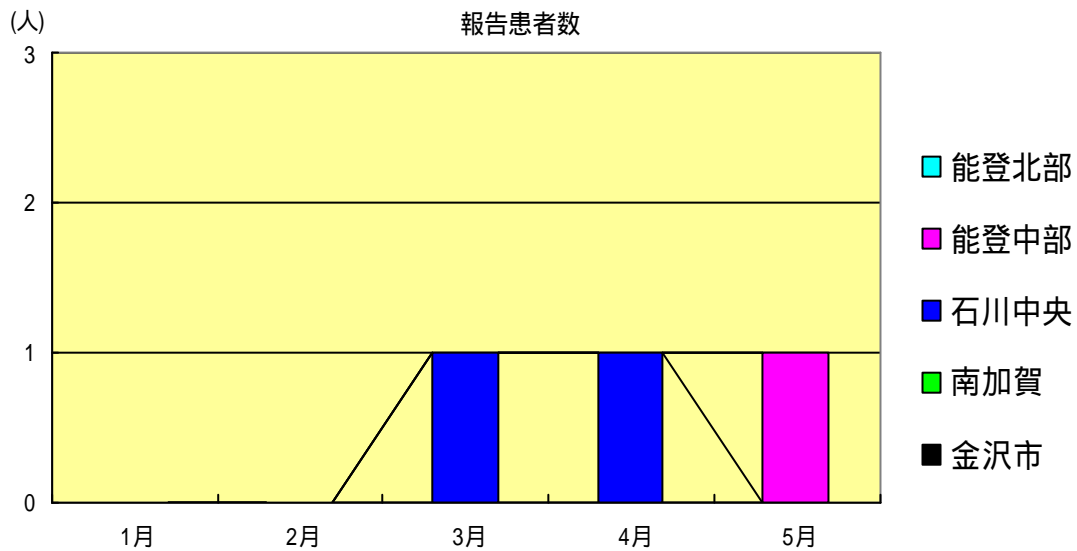
ペニシリン耐性肺炎球菌感染症  
2004年1月～5月

		1月	2月	3月	4月	5月
石川 県	患者数	2	6	4	5	4
	定点当り	0.40	1.20	0.80	1.00	0.80
金 沢 市	患者数	0	0	0	0	0
	定点当り	0.00	0.00	0.00	0.00	0.00
南 加 賀	患者数	2	0	0	1	1
	定点当り	2.00	0.00	0.00	1.00	1.00
石川中央	患者数	0	0	0	0	0
	定点当り	0.00	0.00	0.00	0.00	0.00
能登中部	患者数	0	6	4	4	3
	定点当り	0.00	6.00	4.00	4.00	3.00
能登北部	患者数	0	0	0	0	0
	定点当り	0.00	0.00	0.00	0.00	0.00



薬剤耐性緑膿菌感染症  
2004年1月～5月

		1月	2月	3月	4月	5月
石川 県	患者数	0	0	1	1	1
	定点当り	0.00	0.00	0.20	0.20	0.20
金 沢 市	患者数	0	0	0	0	0
	定点当り	0.00	0.00	0.00	0.00	0.00
南 加 賀	患者数	0	0	0	0	0
	定点当り	0.00	0.00	0.00	0.00	0.00
石川中央	患者数	0	0	1	1	0
	定点当り	0.00	0.00	1.00	1.00	0.00
能登中部	患者数	0	0	0	0	1
	定点当り	0.00	0.00	0.00	0.00	1.00
能登北部	患者数	0	0	0	0	0
	定点当り	0.00	0.00	0.00	0.00	0.00





疾病別・年齢階級別報告患者数

2004年 5月 (石川県)

1/ 1

	性器クラミジア感染症	性感器ヘルペスウイルス感染症	尖形コンジローム	淋菌感染症	ブドウ球菌耐性黄色メチシリン感染症	ペニシリン耐性肺炎球菌感染症	薬剤耐性緑膿菌感染症
計	25	11	2	6	19	4	1
0歳	0	0	0	0	0	0	0
1歳～4歳	0	0	0	0	0	2	0
5歳～9歳	0	0	0	0	0	1	0
10歳～14歳	0	0	0	0	0	0	0
15歳～19歳	1	1	1	1	0	0	0
20歳～24歳	10	1	1	2	0	0	0
25歳～29歳	6	1	0	1	0	0	0
30歳～34歳	5	2	0	1	0	0	0
35歳～39歳	1	0	0	0	0	0	0
40歳～44歳	1	1	0	1	0	0	0
45歳～49歳	0	1	0	0	0	0	0
50歳～54歳	0	2	0	0	1	0	0
55歳～59歳	1	1	0	0	1	0	1
60歳～64歳	0	0	0	0	2	0	0
65歳～69歳	0	1	0	0	1	0	0
70歳以上	0	0	0	0	14	1	0

石川県感染症情報センター

<病原細菌検出状況>

病原体検出月別、由来ヒト(保健環境センター・保健所分離分)

2004年5月末 現在報告数

検出病原体	血清型・毒素等	2003 6月		2003 7月		2003 8月		2003 9月		2003 10月		2003 11月		2003 12月		2004 1月		2004 2月		2004 3月		2004 4月		2004 5月								
		検	渡	集	検	渡	集	検	渡	集	検	渡	集	検	渡	集	検	渡	集	検	渡	集	検	渡	集	検	渡	集				
腸管出血性 大腸菌 (EHEC)	O157 H7 (VT1+2)	5			3			8			1			2												1			3			
	O157 H7 (VT2)	3		3																											3	
	O157 HNM (VT1+2)				3																											
	O157 HNM (VT2)																															
	O157 HNT (VT1+2)																															
	O157 HNT (VT2)																									8						
	O26 H11(VT1)	8						20	20	9	9																			2		
	O26 HNM (VT1)																															
	O26 HNT (VT1)							4																								
その他	2			2			2		1	8	5	2			1				1		2			1								
チフス菌																																
バラチフス菌																																
コレラ菌	O1, CT(+)																															
	O139, CT(+)																															
赤痢菌	A亜群 (志賀)										2	2	2																			
	B亜群 (フレキシネリ)																															
	C亜群 (ボイド)																															
	D亜群 (ノンネ)										1			1	1																	
	群その他 不明																															
腸炎ビブリオ				4	4	6	6	12	11	4	4																					
サルモネラ				3	2			1		39	39	1				36	36															
黄色ブドウ球菌							4				6	6																				
病原大腸菌 (EHEC除く)																																
カンピロバクター						1																			1			2				
ウエルシュ菌																																

検 検出数 , 渡 海外渡航分 (再掲) , 集 集団発生分 (再掲)