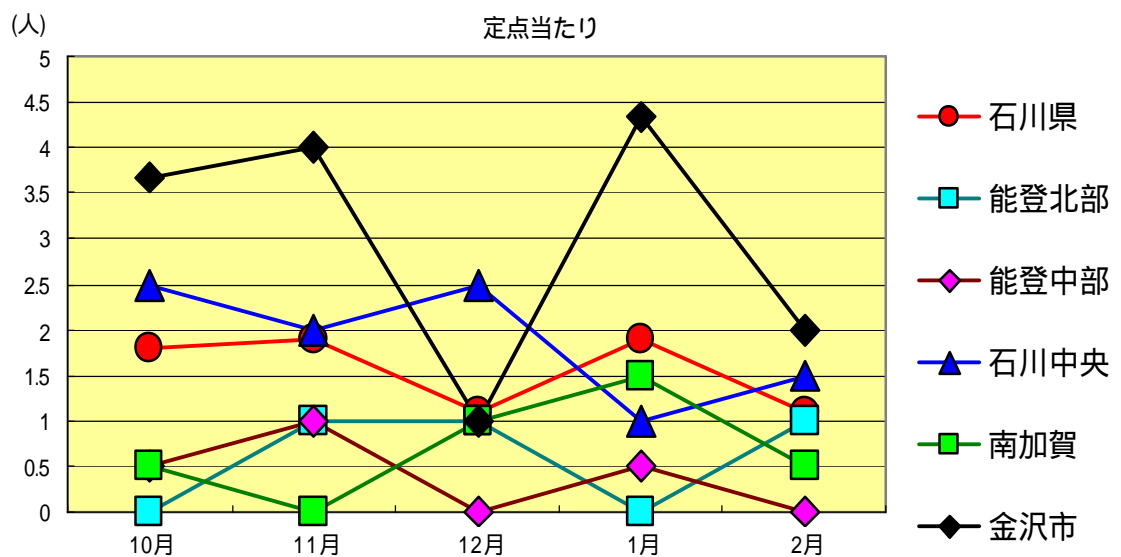
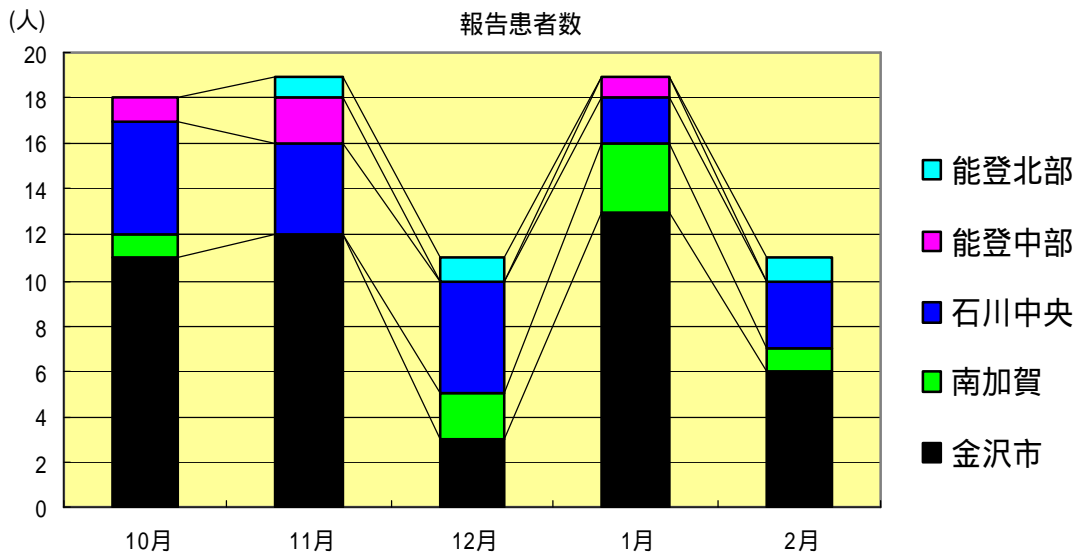




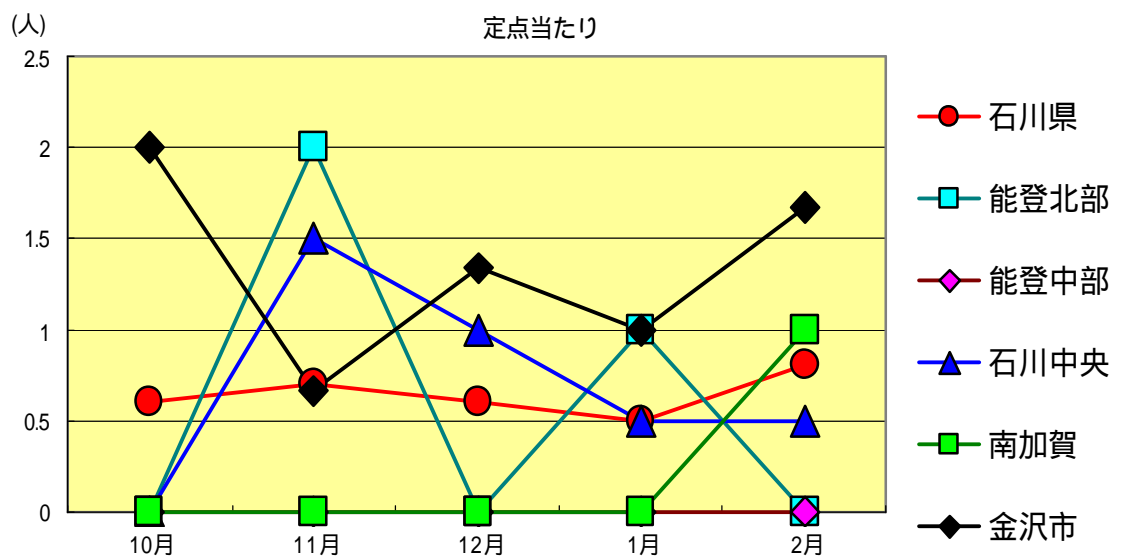
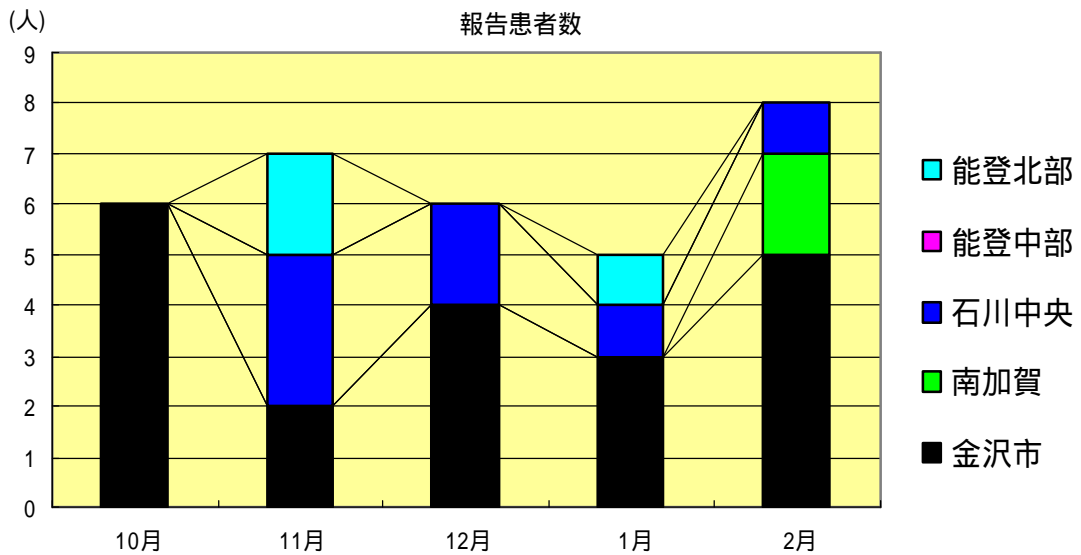
性器クラミジア感染症  
2003年10月～2004年2月

		10月	11月	12月	1月	2月
石川県	患者数	18	19	11	19	11
	定点当り	1.80	1.90	1.10	1.90	1.10
金沢市	患者数	11	12	3	13	6
	定点当り	3.67	4.00	1.00	4.33	2.00
南加賀	患者数	1	0	2	3	1
	定点当り	0.50	0.00	1.00	1.50	0.50
石川中央	患者数	5	4	5	2	3
	定点当り	2.50	2.00	2.50	1.00	1.50
能登中部	患者数	1	2	0	1	0
	定点当り	0.50	1.00	0.00	0.50	0.00
能登北部	患者数	0	1	1	0	1
	定点当り	0.00	1.00	1.00	0.00	1.00



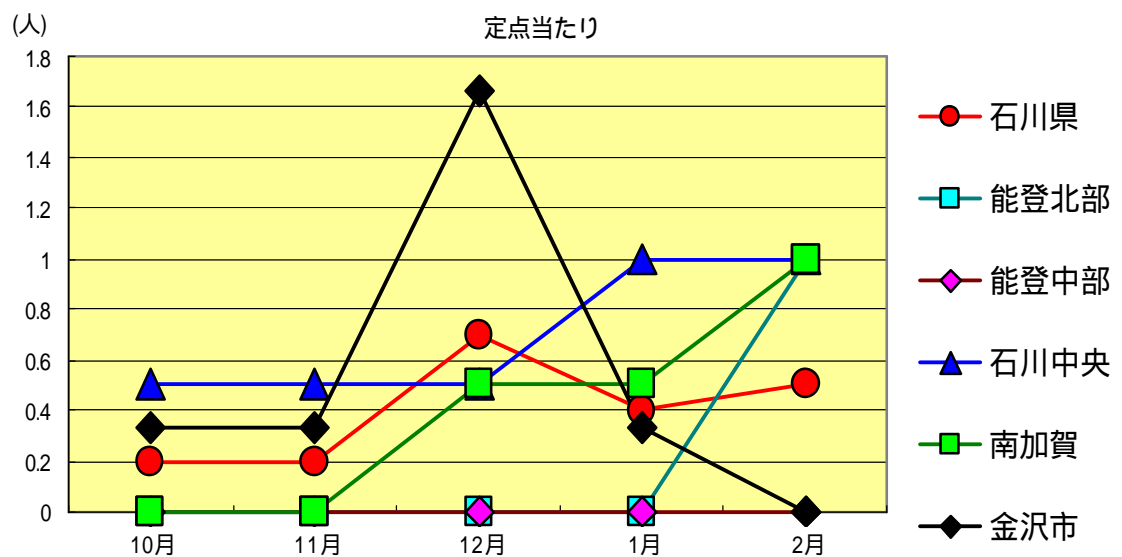
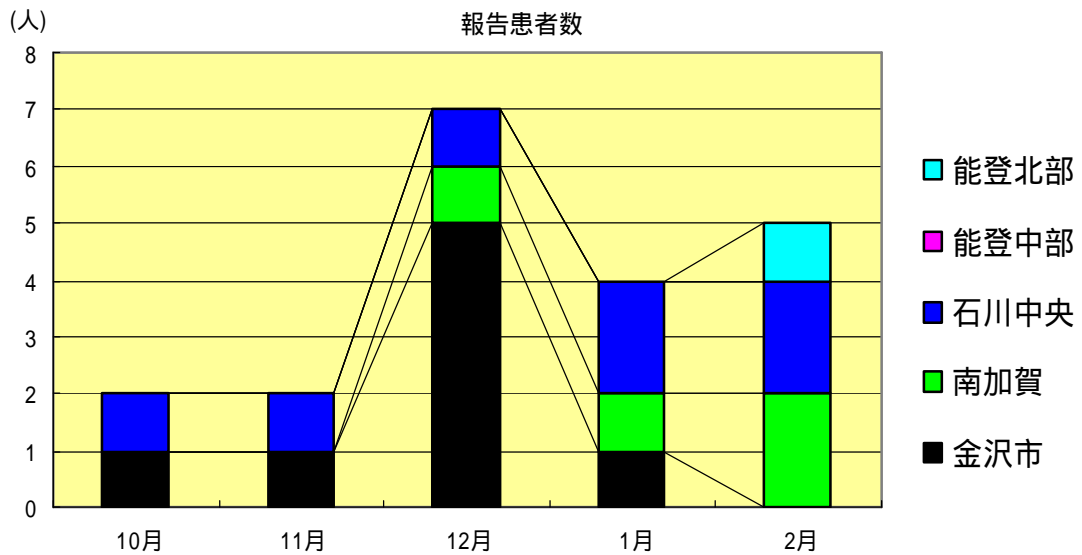
性器ヘルペスウイルス感染症  
2003年10月～2004年2月

		10月	11月	12月	1月	2月
石川県	患者数	6	7	6	5	8
	定点当り	0.60	0.70	0.60	0.50	0.80
金沢市	患者数	6	2	4	3	5
	定点当り	2.00	0.67	1.33	1.00	1.67
南加賀	患者数	0	0	0	0	2
	定点当り	0.00	0.00	0.00	0.00	1.00
石川中央	患者数	0	3	2	1	1
	定点当り	0.00	1.50	1.00	0.50	0.50
能登中部	患者数	0	0	0	0	0
	定点当り	0.00	0.00	0.00	0.00	0.00
能登北部	患者数	0	2	0	1	0
	定点当り	0.00	2.00	0.00	1.00	0.00



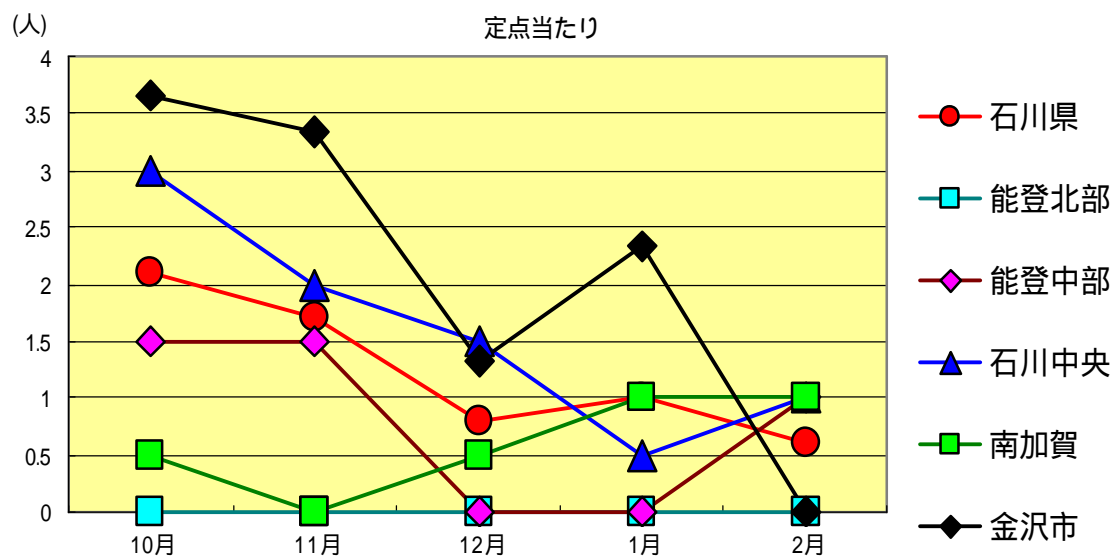
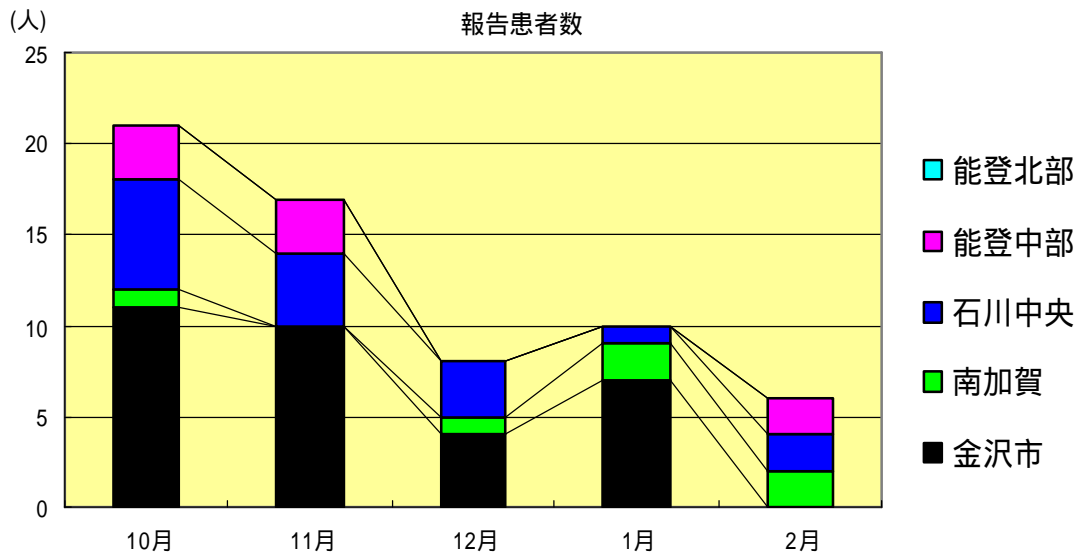
尖形コンジローム  
2003年10月～2004年2月

		10月	11月	12月	1月	2月
石川県	患者数	2	2	7	4	5
	定点当り	0.20	0.20	0.70	0.40	0.50
金沢市	患者数	1	1	5	1	0
	定点当り	0.33	0.33	1.67	0.33	0.00
南加賀	患者数	0	0	1	1	2
	定点当り	0.00	0.00	0.50	0.50	1.00
石川中央	患者数	1	1	1	2	2
	定点当り	0.50	0.50	0.50	1.00	1.00
能登中部	患者数	0	0	0	0	0
	定点当り	0.00	0.00	0.00	0.00	0.00
能登北部	患者数	0	0	0	0	1
	定点当り	0.00	0.00	0.00	0.00	1.00



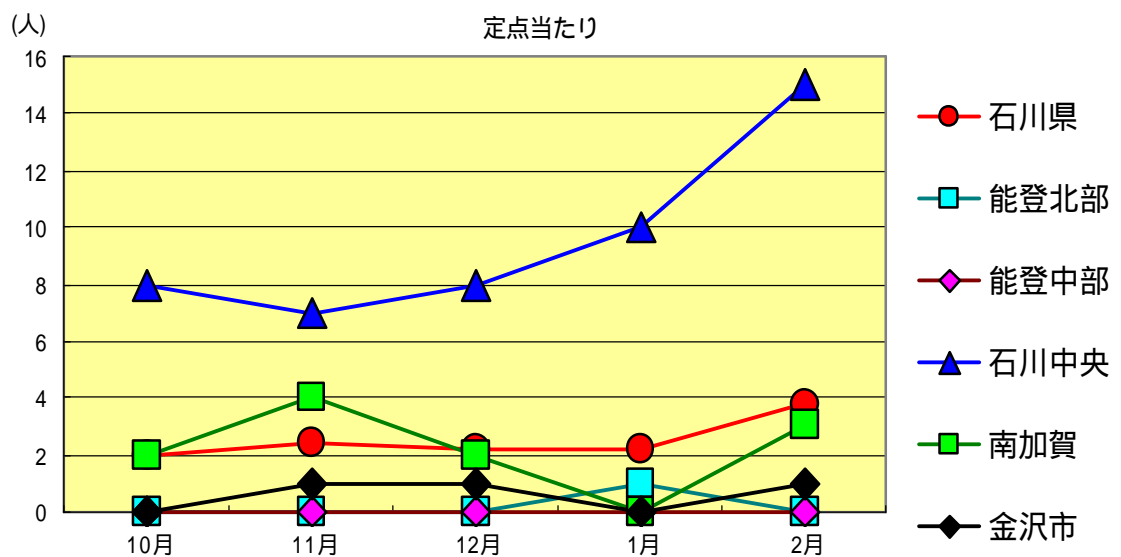
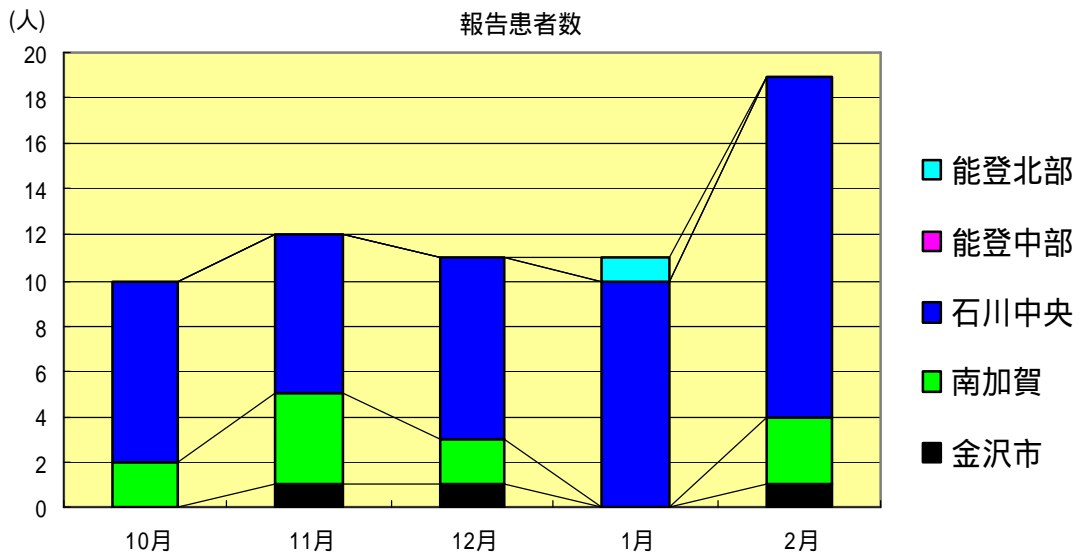
淋菌感染症  
2003年10月～2004年2月

		10月	11月	12月	1月	2月
石川県	患者数	21	17	8	10	6
	定点当り	2.10	1.70	0.80	1.00	0.60
金沢市	患者数	11	10	4	7	0
	定点当り	3.67	3.33	1.33	2.33	0.00
南加賀	患者数	1	0	1	2	2
	定点当り	0.50	0.00	0.50	1.00	1.00
石川中央	患者数	6	4	3	1	2
	定点当り	3.00	2.00	1.50	0.50	1.00
能登中部	患者数	3	3	0	0	2
	定点当り	1.50	1.50	0.00	0.00	1.00
能登北部	患者数	0	0	0	0	0
	定点当り	0.00	0.00	0.00	0.00	0.00



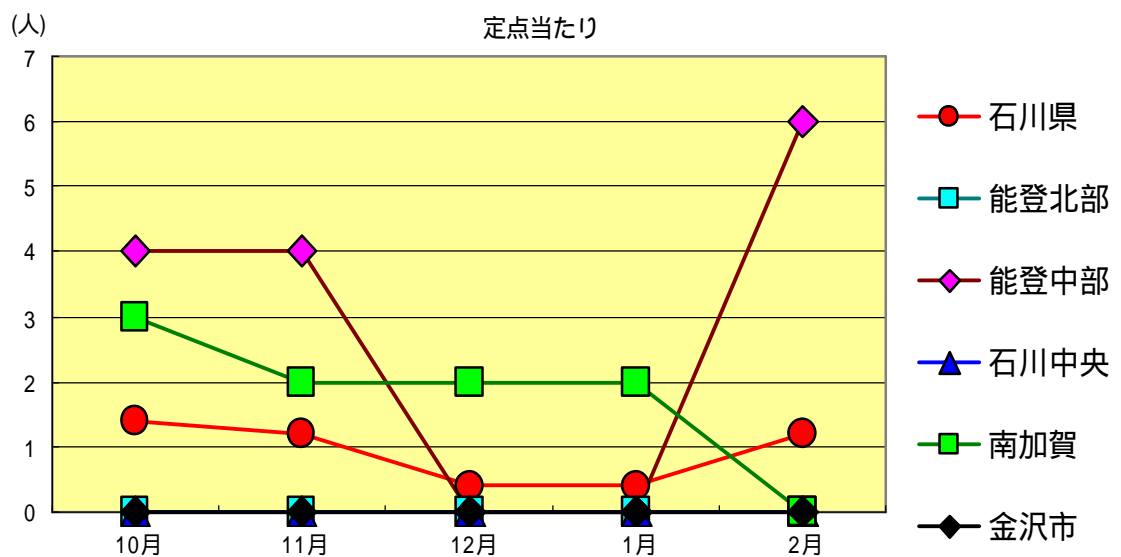
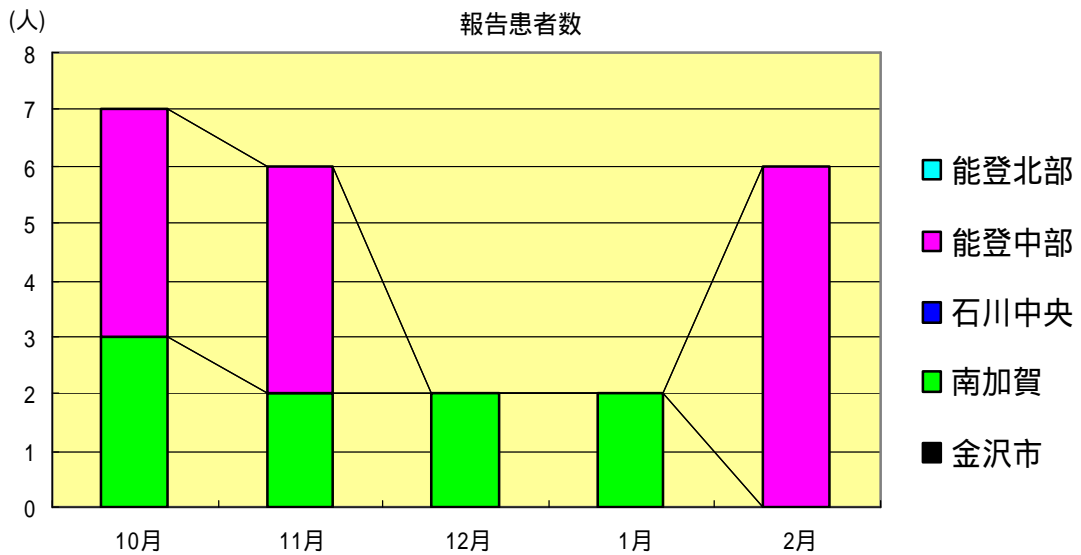
メチシリン耐性黄色ブドウ球菌感染症  
2003年10月～2004年2月

		10月	11月	12月	1月	2月
石川県	患者数	10	12	11	11	19
	定点当り	2.00	2.40	2.20	2.20	3.80
金沢市	患者数	0	1	1	0	1
	定点当り	0.00	1.00	1.00	0.00	1.00
南加賀	患者数	2	4	2	0	3
	定点当り	2.00	4.00	2.00	0.00	3.00
石川中央	患者数	8	7	8	10	15
	定点当り	8.00	7.00	8.00	10.00	15.00
能登中部	患者数	0	0	0	0	0
	定点当り	0.00	0.00	0.00	0.00	0.00
能登北部	患者数	0	0	0	1	0
	定点当り	0.00	0.00	0.00	1.00	0.00



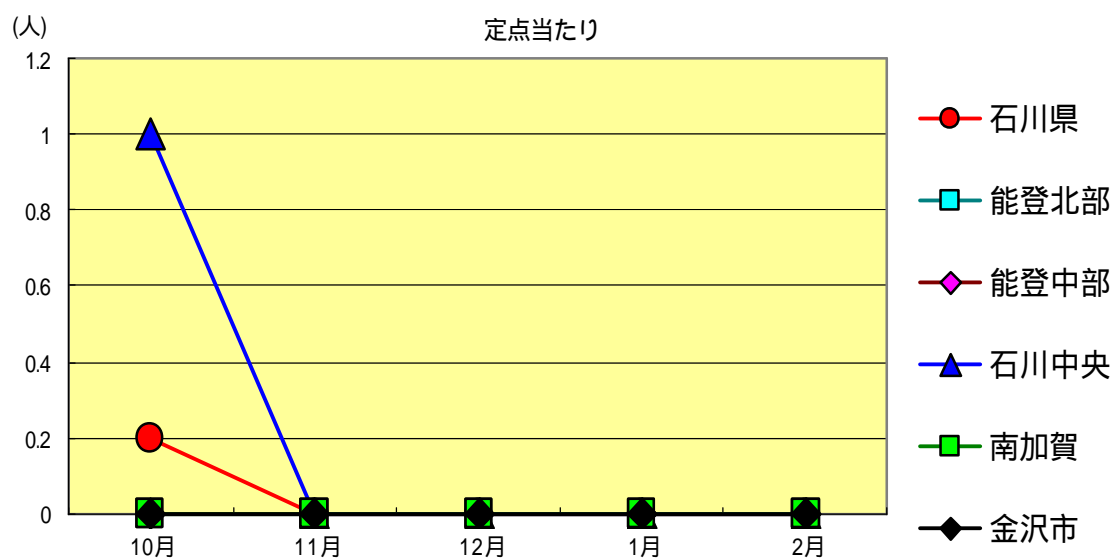
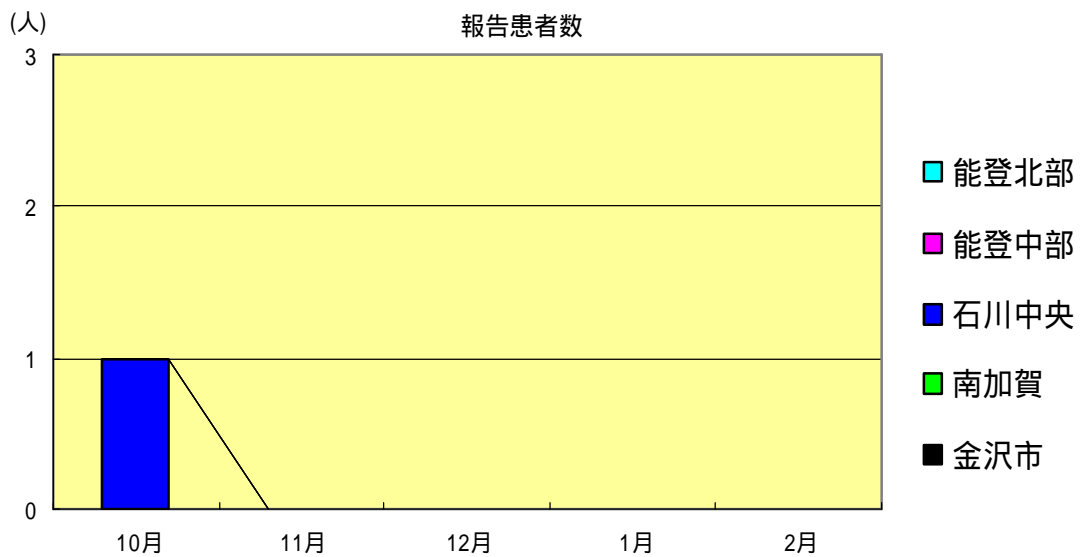
ペニシリン耐性肺炎球菌感染症  
2003年10月～2004年2月

		10月	11月	12月	1月	2月
石川県	患者数	7	6	2	2	6
	定点当り	1.40	1.20	0.40	0.40	1.20
金沢市	患者数	0	0	0	0	0
	定点当り	0.00	0.00	0.00	0.00	0.00
南加賀	患者数	3	2	2	2	0
	定点当り	3.00	2.00	2.00	2.00	0.00
石川中央	患者数	0	0	0	0	0
	定点当り	0.00	0.00	0.00	0.00	0.00
能登中部	患者数	4	4	0	0	6
	定点当り	4.00	4.00	0.00	0.00	6.00
能登北部	患者数	0	0	0	0	0
	定点当り	0.00	0.00	0.00	0.00	0.00



薬剤耐性緑膿菌感染症  
2003年10月～2004年2月

		10月	11月	12月	1月	2月
石川県	患者数	1	0	0	0	0
	定点当り	0.20	0.00	0.00	0.00	0.00
金沢市	患者数	0	0	0	0	0
	定点当り	0.00	0.00	0.00	0.00	0.00
南加賀	患者数	0	0	0	0	0
	定点当り	0.00	0.00	0.00	0.00	0.00
石川中央	患者数	1	0	0	0	0
	定点当り	1.00	0.00	0.00	0.00	0.00
能登中部	患者数	0	0	0	0	0
	定点当り	0.00	0.00	0.00	0.00	0.00
能登北部	患者数	0	0	0	0	0
	定点当り	0.00	0.00	0.00	0.00	0.00





疾病別・年齢階級別報告患者数

2004年 2月 (石川県)

1/ 1

	性器クラミジア感染症	性感器ヘルペスウイルス感染症	尖形コンジローム	淋菌感染症	ブドウ球菌耐性黄色メチシリン感染症	ペニシリン耐性肺炎球菌感染症	薬剤耐性緑膿菌感染症
計	11	8	5	6	19	6	0
0歳	0	0	0	0	0	2	0
1歳～4歳	0	0	0	0	0	4	0
5歳～9歳	0	0	0	0	0	0	0
10歳～14歳	0	0	0	0	0	0	0
15歳～19歳	1	0	1	1	0	0	0
20歳～24歳	0	2	1	2	0	0	0
25歳～29歳	7	0	2	2	0	0	0
30歳～34歳	0	2	0	0	0	0	0
35歳～39歳	3	0	0	0	0	0	0
40歳～44歳	0	1	0	0	0	0	0
45歳～49歳	0	1	0	0	1	0	0
50歳～54歳	0	1	1	0	2	0	0
55歳～59歳	0	0	0	0	3	0	0
60歳～64歳	0	0	0	0	3	0	0
65歳～69歳	0	1	0	0	0	0	0
70歳以上	0	0	0	1	10	0	0

石川県感染症情報センター

<病原細菌検出状況>

病原体検出月別、由来ヒト(保健環境センター・保健所分離分)

2004年2月末 現在報告数

検出病原体	血清型・毒素等	2003 3月		2003 4月		2003 5月		2003 6月		2003 7月		2003 8月		2003 9月		2003 10月		2003 11月		2003 12月		2004 1月		2004 2月			
		検	渡	集	検	渡	集	検	渡	集	検	渡	集	検	渡	集	検	渡	集	検	渡	集	検	渡	集	検	渡
腸管出血性 大腸菌 (EHEC)	O157 H7 (VT1+2)				3		6		5		3		8		1		2										
	O157 H7 (VT2)						2		3		3																
	O157 HNM (VT1+2)				1		3				3																
	O157 HNM (VT2)																										
	O157 HNT (VT1+2)																										
	O157 HNT (VT2)																										
	O26 H11(VT1)							8					20	20	9	9											
	O26 HNM (VT1)																										
	O26 HNT (VT1)												4														
その他	1					1		2		2		2		1		8	5	2		1					1		
チフス菌																											
バラチフス菌																											
コレラ菌	O1, CT(+)																										
	O139, CT(+)																										
赤痢菌	A亜群 (志賀)															2	2	2									
	B亜群 (フレキシネリ)																										
	C亜群 (ボイド)																										
	D亜群 (ノンネ)				1	1											1		1	1							
	群その他 不明																										
腸炎ビブリオ							4	4	6	6	12	11	4	4													
サルモネラ							3	2					1		39	39	1						36	36			
黄色ブドウ球菌												4				6	6										
病原大腸菌 (EHEC除く)																											
カンピロバクター	1									1																	
ウエルシュ菌																											

検 検出数 , 渡 海外渡航分 (再掲) , 集 集団発生分 (再掲)