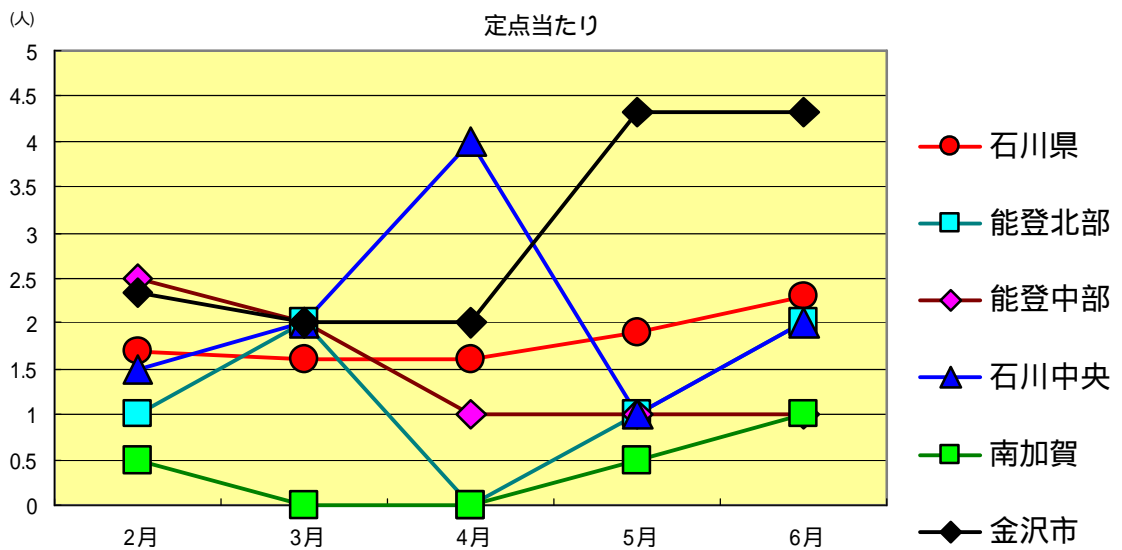
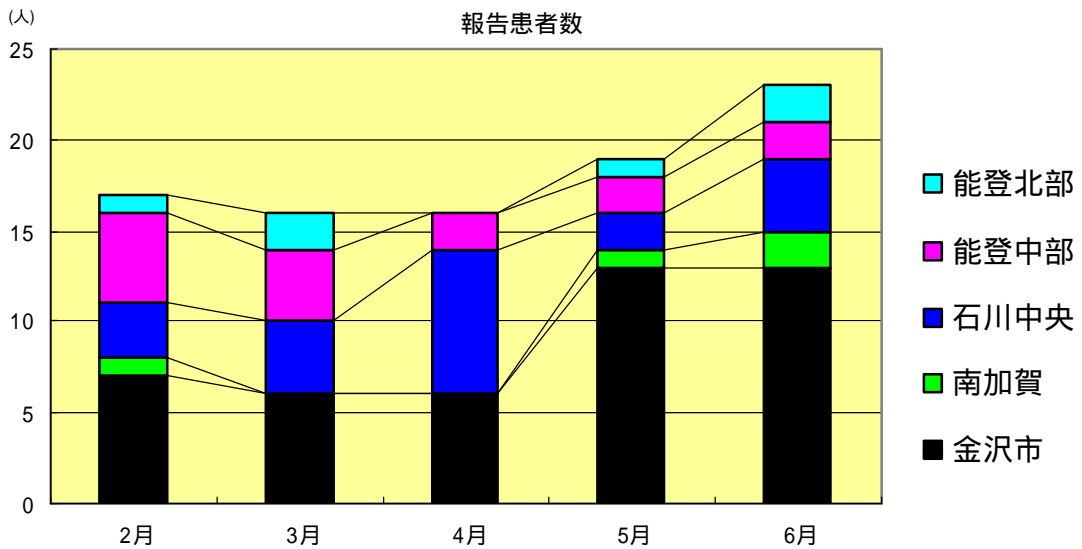




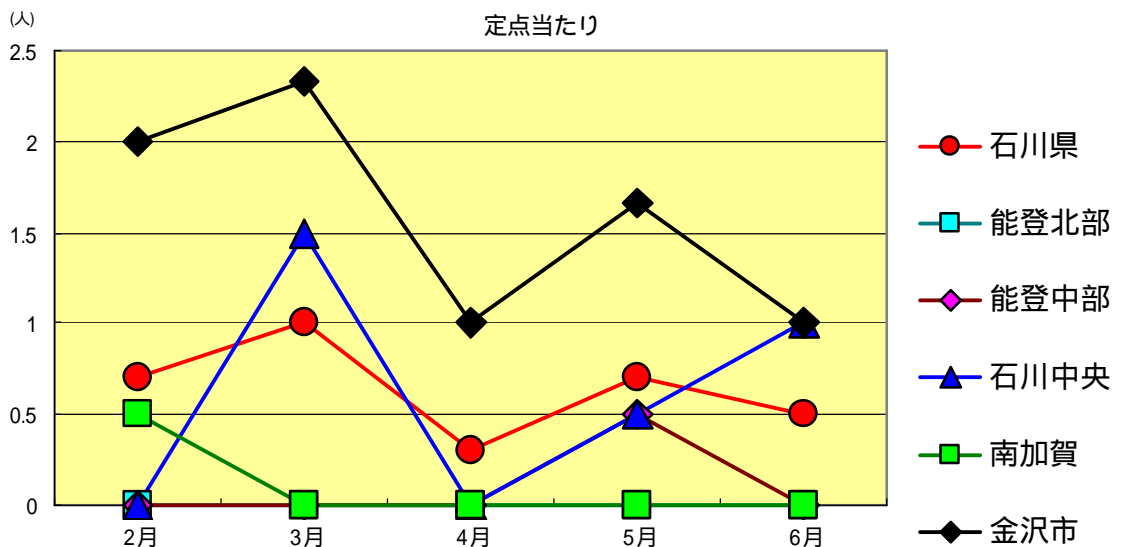
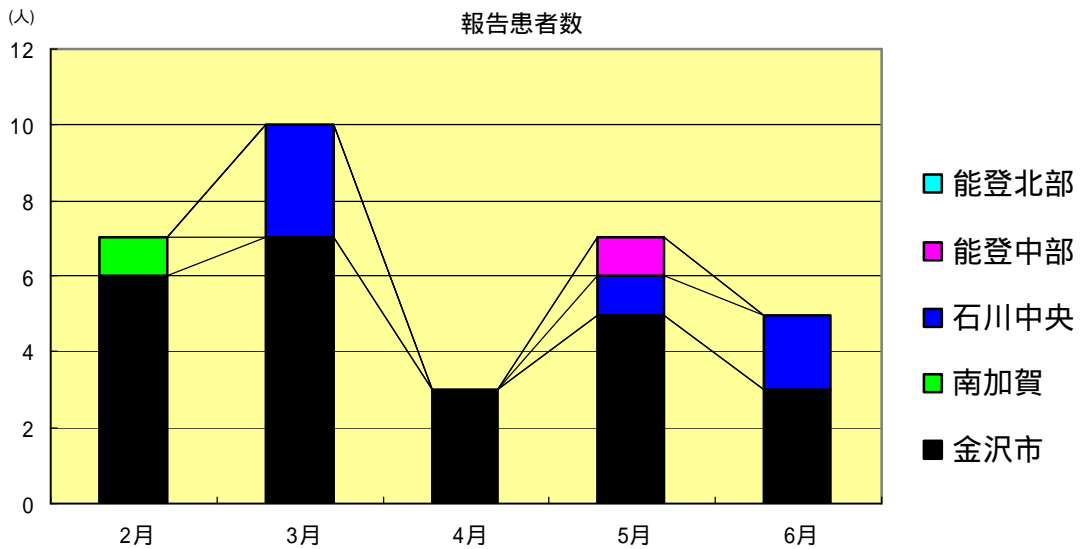
性器クラミジア感染症  
2003年2月～6月

		2月	3月	4月	5月	6月
石川 県	患者数	17	16	16	19	23
	定点当り	1.70	1.60	1.60	1.90	2.30
金 沢 市	患者数	7	6	6	13	13
	定点当り	2.33	2.00	2.00	4.33	4.33
南 加 賀	患者数	1	0	0	1	2
	定点当り	0.50	0.00	0.00	0.50	1.00
石川中央	患者数	3	4	8	2	4
	定点当り	1.50	2.00	4.00	1.00	2.00
能登中部	患者数	5	4	2	2	2
	定点当り	2.50	2.00	1.00	1.00	1.00
能登北部	患者数	1	2	0	1	2
	定点当り	1.00	2.00	0.00	1.00	2.00



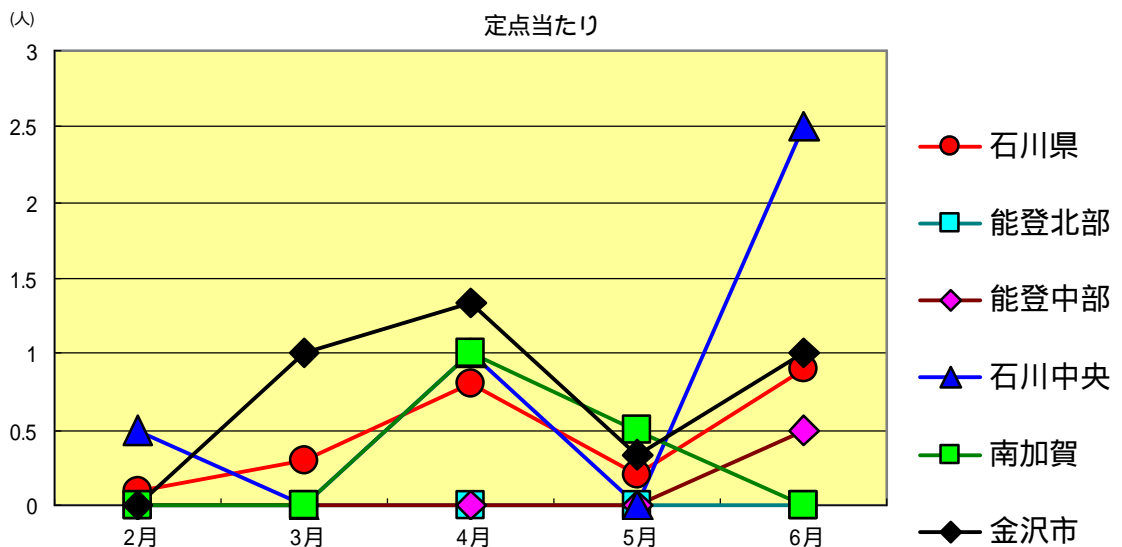
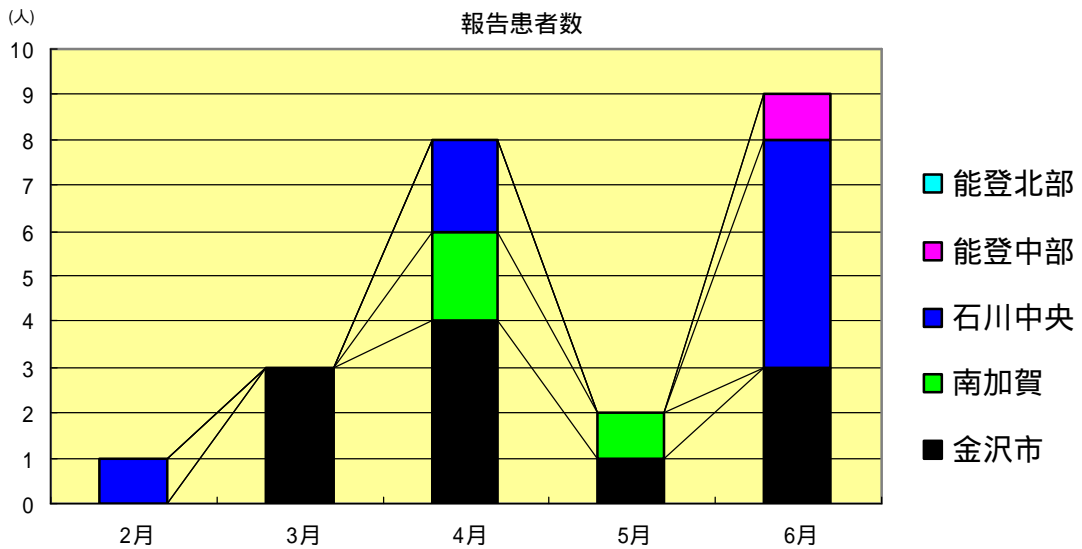
性器ヘルペスウイルス感染症  
2003年2月～6月

		2月	3月	4月	5月	6月
石川県	患者数	7	10	3	7	5
	定点当り	0.70	1.00	0.30	0.70	0.50
金沢市	患者数	6	7	3	5	3
	定点当り	2.00	2.33	1.00	1.67	1.00
南加賀	患者数	1	0	0	0	0
	定点当り	0.50	0.00	0.00	0.00	0.00
石川中央	患者数	0	3	0	1	2
	定点当り	0.00	1.50	0.00	0.50	1.00
能登中部	患者数	0	0	0	1	0
	定点当り	0.00	0.00	0.00	0.50	0.00
能登北部	患者数	0	0	0	0	0
	定点当り	0.00	0.00	0.00	0.00	0.00



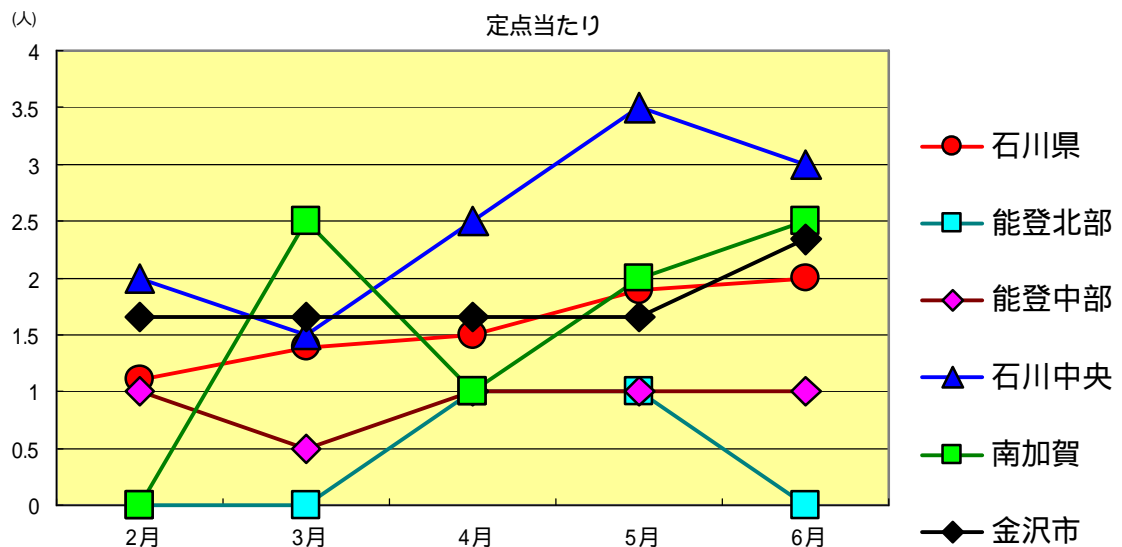
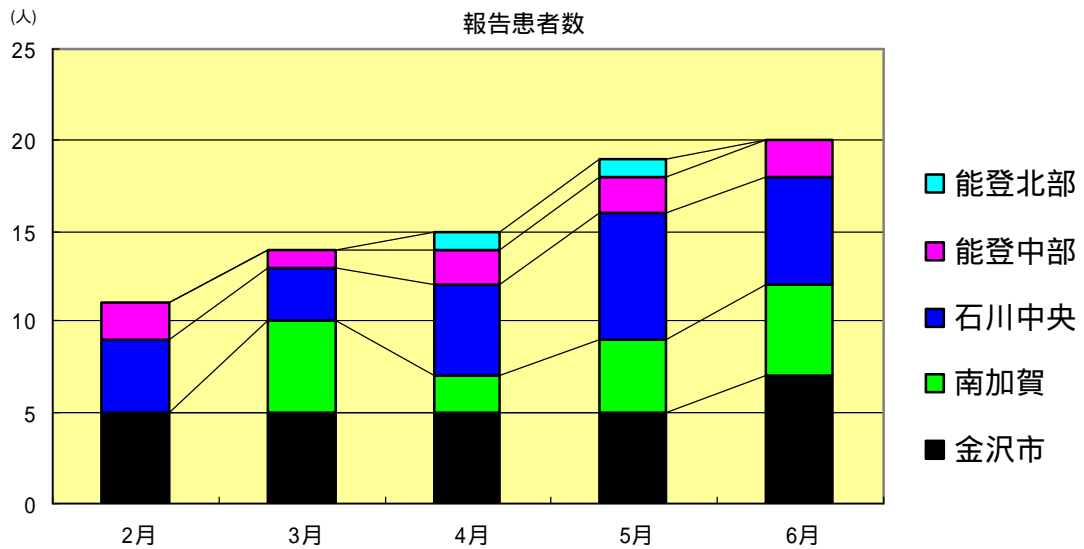
尖形コンジローム  
2003年2月～6月

		2月	3月	4月	5月	6月
石川県	患者数	1	3	8	2	9
	定点当り	0.10	0.30	0.80	0.20	0.90
金沢市	患者数	0	3	4	1	3
	定点当り	0.00	1.00	1.33	0.33	1.00
南加賀	患者数	0	0	2	1	0
	定点当り	0.00	0.00	1.00	0.50	0.00
石川中央	患者数	1	0	2	0	5
	定点当り	0.50	0.00	1.00	0.00	2.50
能登中部	患者数	0	0	0	0	1
	定点当り	0.00	0.00	0.00	0.00	0.50
能登北部	患者数	0	0	0	0	0
	定点当り	0.00	0.00	0.00	0.00	0.00



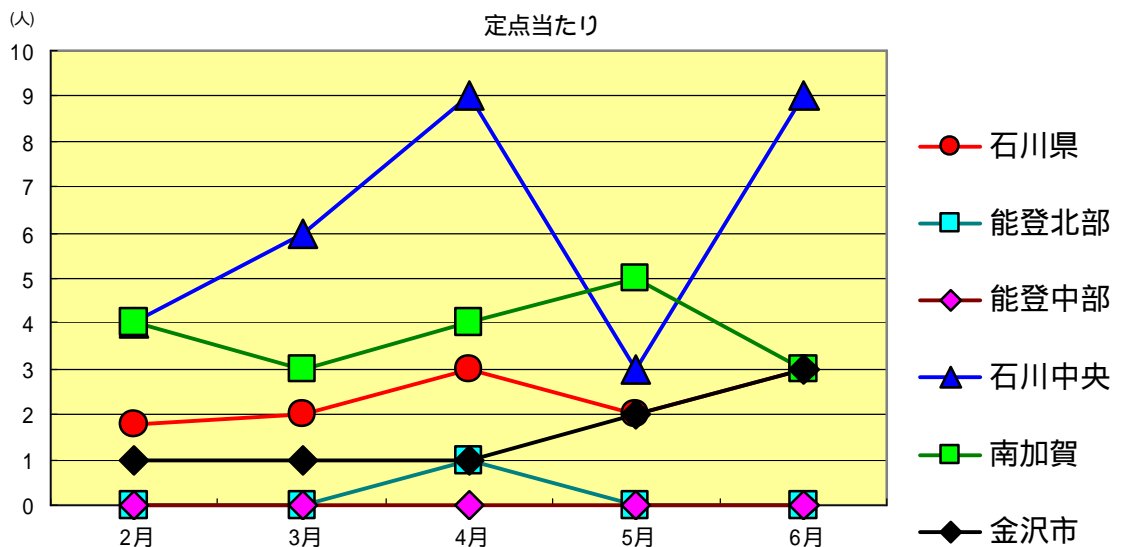
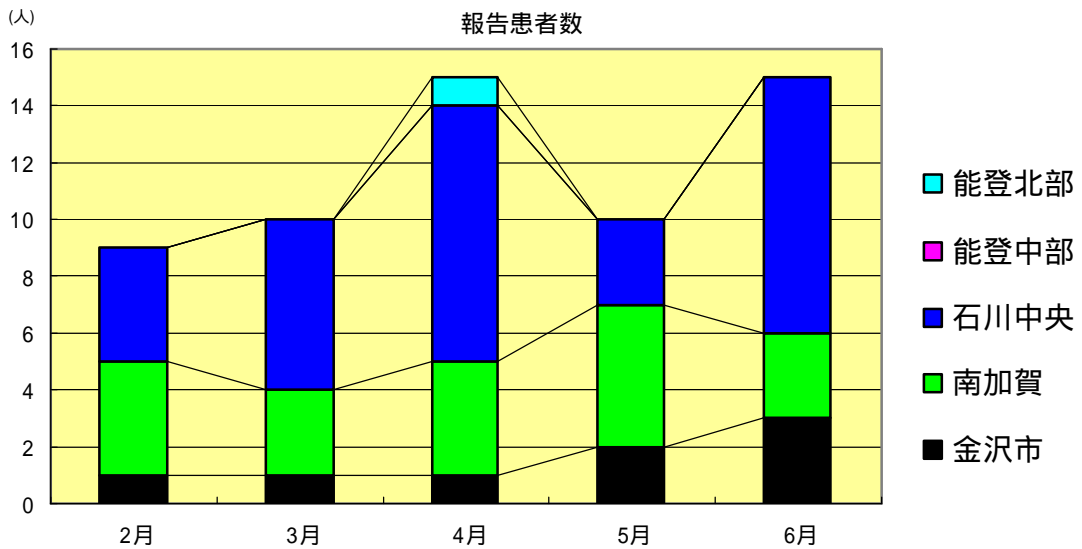
淋菌感染症  
2003年2月～6月

		2月	3月	4月	5月	6月
石川 県	患者数	11	14	15	19	20
	定点当り	1.10	1.40	1.50	1.90	2.00
金 沢 市	患者数	5	5	5	5	7
	定点当り	1.67	1.67	1.67	1.67	2.33
南 加 賀	患者数	0	5	2	4	5
	定点当り	0.00	2.50	1.00	2.00	2.50
石川中央	患者数	4	3	5	7	6
	定点当り	2.00	1.50	2.50	3.50	3.00
能登中部	患者数	2	1	2	2	2
	定点当り	1.00	0.50	1.00	1.00	1.00
能登北部	患者数	0	0	1	1	0
	定点当り	0.00	0.00	1.00	1.00	0.00



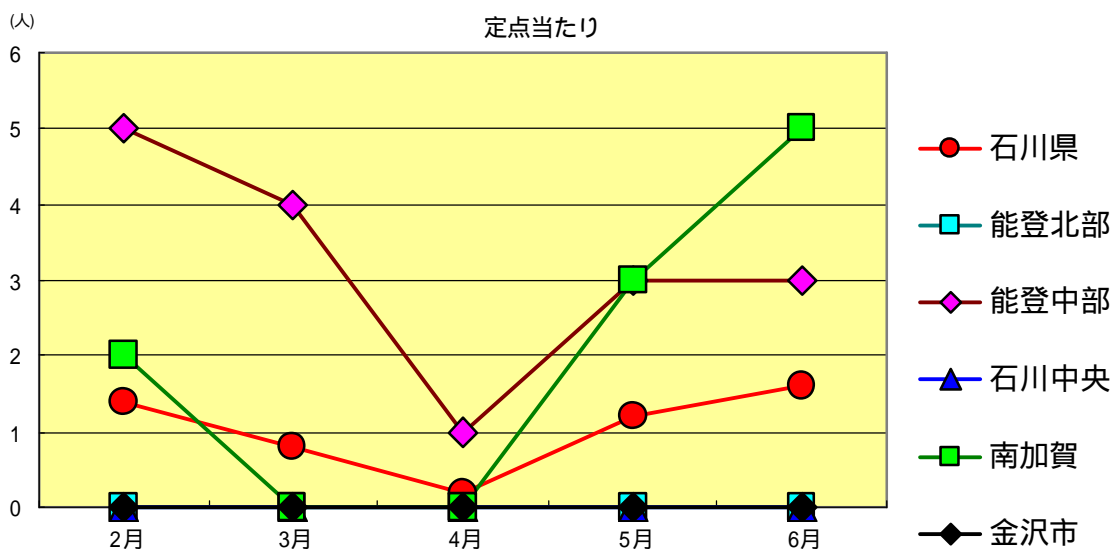
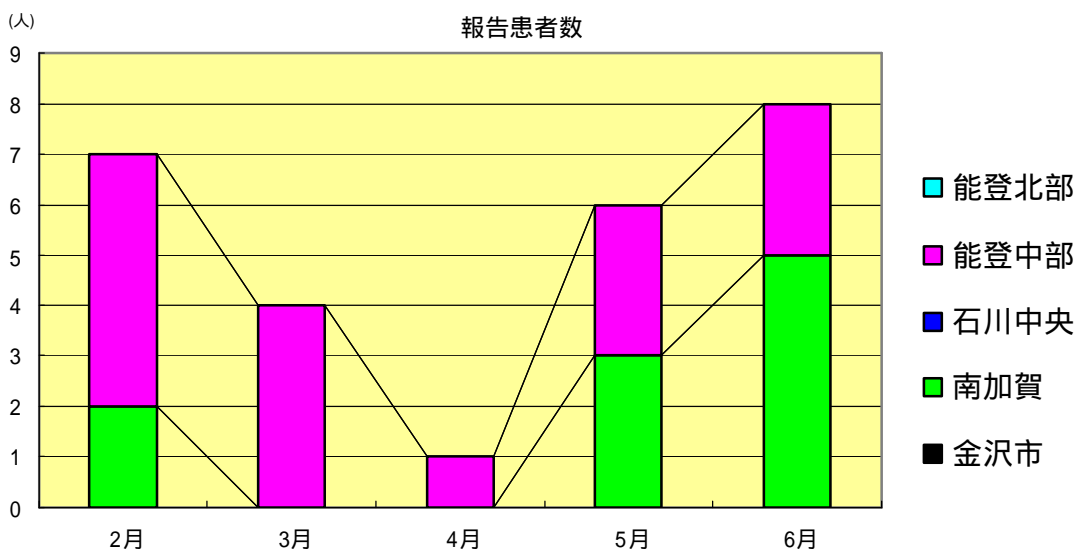
メチシリン耐性黄色ブドウ球菌感染症  
2003年2月～6月

		2月	3月	4月	5月	6月
石川 県	患者数	9	10	15	10	15
	定点当り	1.80	2.00	3.00	2.00	3.00
金 沢 市	患者数	1	1	1	2	3
	定点当り	1.00	1.00	1.00	2.00	3.00
南 加 賀	患者数	4	3	4	5	3
	定点当り	4.00	3.00	4.00	5.00	3.00
石川中央	患者数	4	6	9	3	9
	定点当り	4.00	6.00	9.00	3.00	9.00
能登中部	患者数	0	0	0	0	0
	定点当り	0.00	0.00	0.00	0.00	0.00
能登北部	患者数	0	0	1	0	0
	定点当り	0.00	0.00	1.00	0.00	0.00



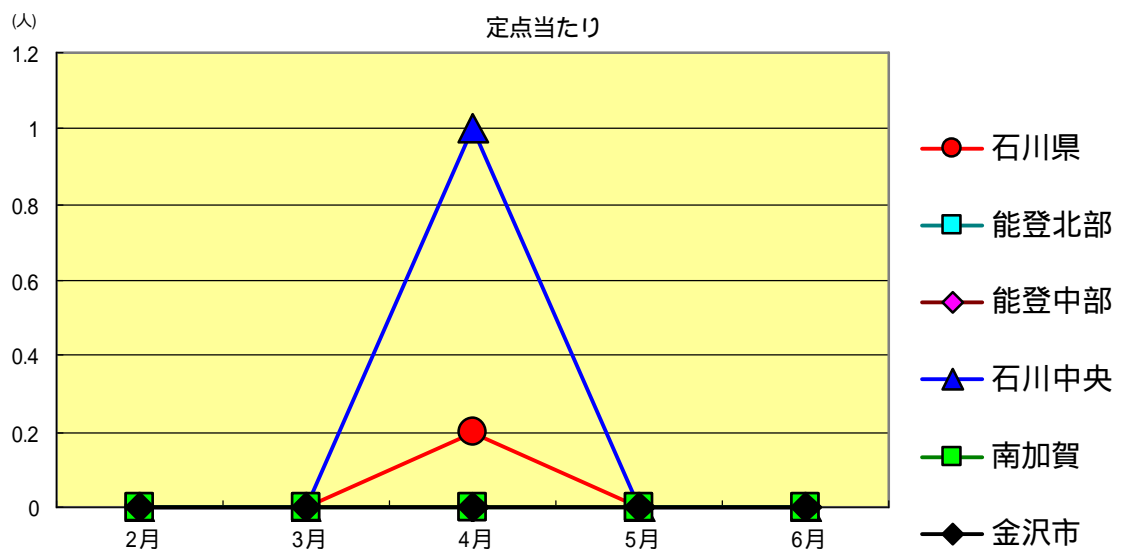
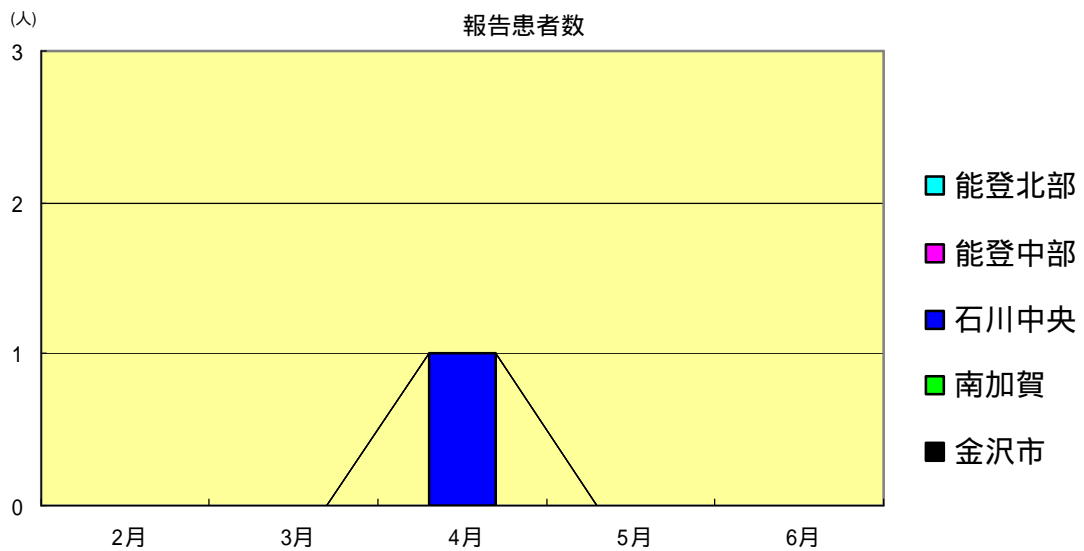
ペニシリン耐性肺炎球菌感染症  
2003年2月～6月

		2月	3月	4月	5月	6月
石川県	患者数	7	4	1	6	8
	定点当り	1.40	0.80	0.20	1.20	1.60
金沢市	患者数	0	0	0	0	0
	定点当り	0.00	0.00	0.00	0.00	0.00
南加賀	患者数	2	0	0	3	5
	定点当り	2.00	0.00	0.00	3.00	5.00
石川中央	患者数	0	0	0	0	0
	定点当り	0.00	0.00	0.00	0.00	0.00
能登中部	患者数	5	4	1	3	3
	定点当り	5.00	4.00	1.00	3.00	3.00
能登北部	患者数	0	0	0	0	0
	定点当り	0.00	0.00	0.00	0.00	0.00



薬剤耐性緑膿菌感染症  
2003年2月～6月

		2月	3月	4月	5月	6月
石川県	患者数	0	0	1	0	0
	定点当り	0.00	0.00	0.20	0.00	0.00
金沢市	患者数	0	0	0	0	0
	定点当り	0.00	0.00	0.00	0.00	0.00
南加賀	患者数	0	0	0	0	0
	定点当り	0.00	0.00	0.00	0.00	0.00
石川中央	患者数	0	0	1	0	0
	定点当り	0.00	0.00	1.00	0.00	0.00
能登中部	患者数	0	0	0	0	0
	定点当り	0.00	0.00	0.00	0.00	0.00
能登北部	患者数	0	0	0	0	0
	定点当り	0.00	0.00	0.00	0.00	0.00





疾病別・年齢階級別報告患者数

2003年 6月 (石川県)

1/ 1

	性器クラミジア感染症	性感器ヘルペスウイルス感染症	尖形コンジローム	淋菌感染症	ブドウ球菌耐性黄色	メチシリン耐性肺炎球菌感染症	ペニシリン耐性肺炎球菌感染症	薬剤耐性緑膿菌感染症
計	23	5	9	20	15	8	0	
0歳	0	0	0	0	1	0	0	
1歳～4歳	0	0	0	0	1	0	0	
5歳～9歳	0	0	0	0	0	1	0	
10歳～14歳	0	0	0	0	1	0	0	
15歳～19歳	4	0	1	4	0	0	0	
20歳～24歳	7	1	4	8	1	0	0	
25歳～29歳	4	1	3	1	0	0	0	
30歳～34歳	2	0	1	0	0	1	0	
35歳～39歳	3	1	0	1	0	0	0	
40歳～44歳	2	1	0	3	0	0	0	
45歳～49歳	0	0	0	2	0	0	0	
50歳～54歳	0	0	0	0	0	1	0	
55歳～59歳	0	0	0	0	0	1	0	
60歳～64歳	1	0	0	0	1	1	0	
65歳～69歳	0	1	0	0	1	0	0	
70歳以上	0	0	0	1	9	3	0	

石川県感染症情報センター

<病原細菌検出状況>

病原体検出月別、由来ヒト(保健環境センター・保健所分離分)

2003年6月末 現在報告数

検出病原体	血清型・毒素等	2002 7月		2002 8月		2002 9月		2002 10月		2002 11月		2002 12月		2003 1月		2003 2月		2003 3月		2003 4月		2003 5月		2003 6月							
		検	渡	集	検	渡	集	検	渡	集	検	渡	集	検	渡	集	検	渡	集	検	渡	集	検	渡	集	検	渡	集			
腸管出血性 大腸菌 (EHEC)	O157 H7 (VT1+2)	1			14			8	7		2						1						3			6			5		
	O157 H7 (VT2)							1			3						4	4								2			3	3	
	O157 HNM (VT1+2)																			1						3					
	O157 HNM (VT2)																														
	O157 HNT (VT1+2)	2		2				29	29																						
	O157 HNT (VT2)							1																							
	O26 H11(VT1)	2						2																							8
	O26 HNM (VT1)									1																					
	O26 HNT (VT1)	5		4				1																							
その他	2			3			4		1				3					1	1						1			2			
チフス菌																															
パラチフス菌																															
コレラ菌	O1, CT(+)																														
	O139, CT(+)																														
赤痢菌	A亜群 (志賀)																														
	B亜群 (フレキシネリ)									1																					
	C亜群 (ボイド)																														
	D亜群 (ノンネ)																					1	1								
	群その他 不明																														
腸炎ビブリオ																														4	4
サルモネラ																		1	1										3	2	
黄色ブドウ球菌									2																						
病原大腸菌 (EHEC除く)																		1	1												
カンピロバクター												13	3	5						1											
ウエルシュ菌															153	##															

検 検出数 , 渡 海外渡航分 (再掲) , 集 集団発生分 (再掲)