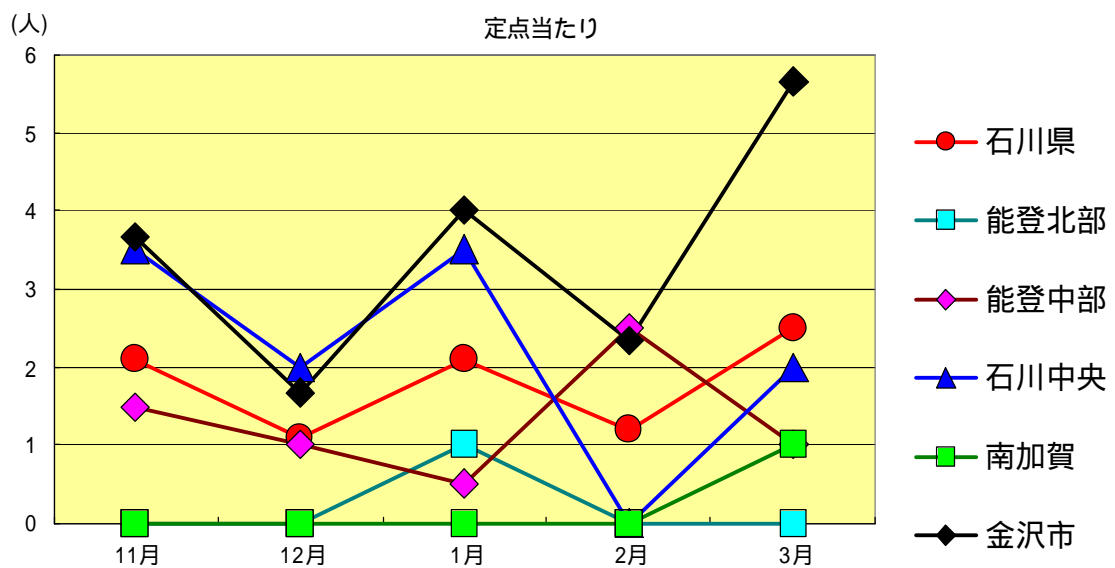
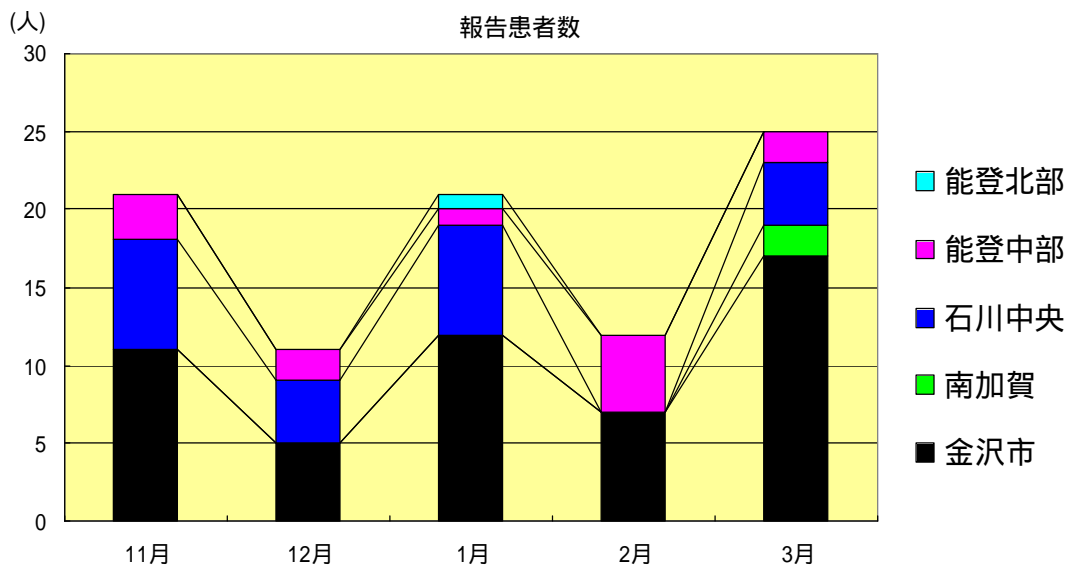


感染症発生動向調査（月報）の保健所別発生状況

	調査対象期間					定点当り					備考
	先月 2月	今月 3月	増減	前年同月	今月 (3月)	南加賀 定点2	金沢市 定点3	石川中央 定点2	能登中部 定点2	能登北部 定点1	
1 性器クラミジア感染症	12	25	13	2.7	2.5	新		新			新:今月新たに報告あり
2 性器ヘルペスウイルス感染症	2	9	7	0.6	0.9				新		
3 尖形コンジローム	4	-	4	0.4	-						
4 淋菌感染症	10	5	5	0.8	0.5						
											矢印:先月に引き続き報告あり 増加 減少 同数 先月報告あり 今月報告なし
						南加賀 定点1	金沢市 定点1	石川中央 定点1	能登中部 定点1	能登北部 定点1	
5 メチシリン耐性黄色ブドウ球菌感染症	11	9	2	4.6	1.8		新				
6 ペニシリン耐性肺炎球菌感染症	5	3	2	1.4	0.6						
7 薬剤耐性緑膿菌感染症	-	-	-	-	-						
合計	44	51	7								

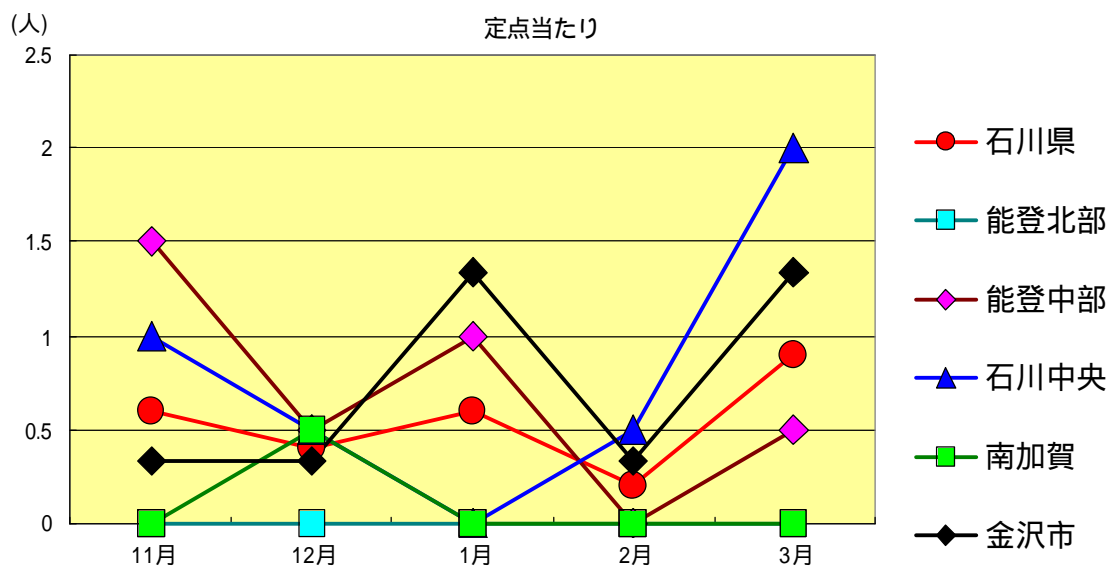
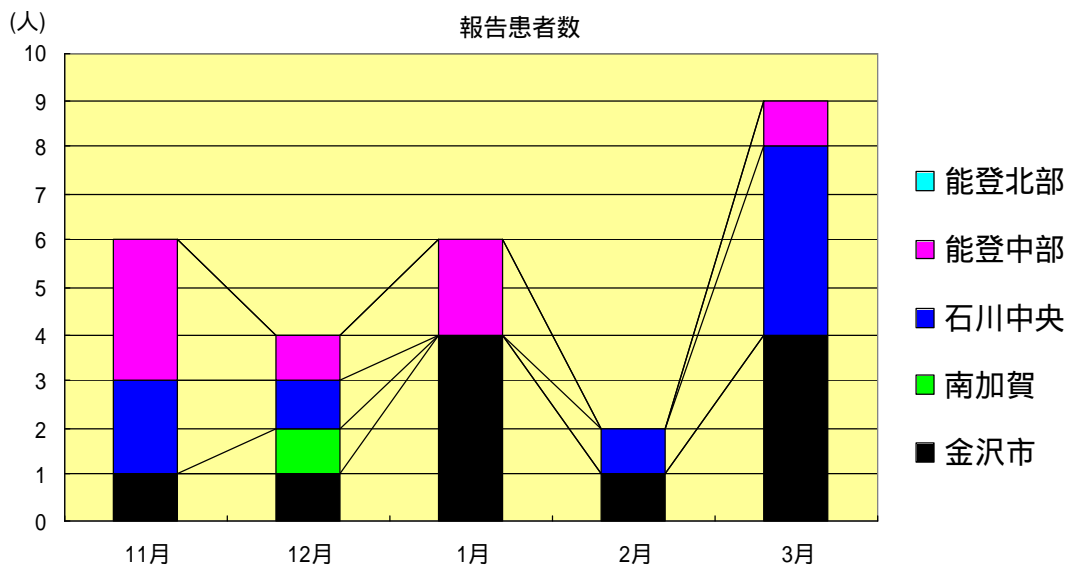
性器クラミジア感染症
2001年11月～2002年3月

		11月	12月	1月	2月	3月
石川 県	患者数	21	11	21	12	25
	定点当り	2.10	1.10	2.10	1.20	2.50
金 沢 市	患者数	11	5	12	7	17
	定点当り	3.67	1.67	4.00	2.33	5.67
南 加 賀	患者数	0	0	0	0	2
	定点当り	0.00	0.00	0.00	0.00	1.00
石川中央	患者数	7	4	7	0	4
	定点当り	3.50	2.00	3.50	0.00	2.00
能登中部	患者数	3	2	1	5	2
	定点当り	1.50	1.00	0.50	2.50	1.00
能登北部	患者数	0	0	1	0	0
	定点当り	0.00	0.00	1.00	0.00	0.00



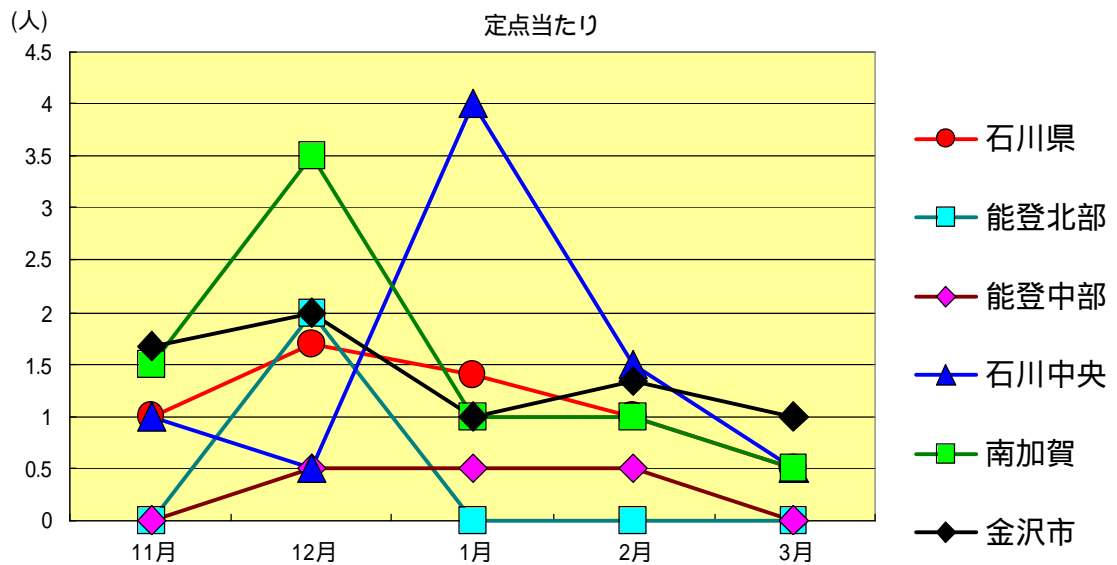
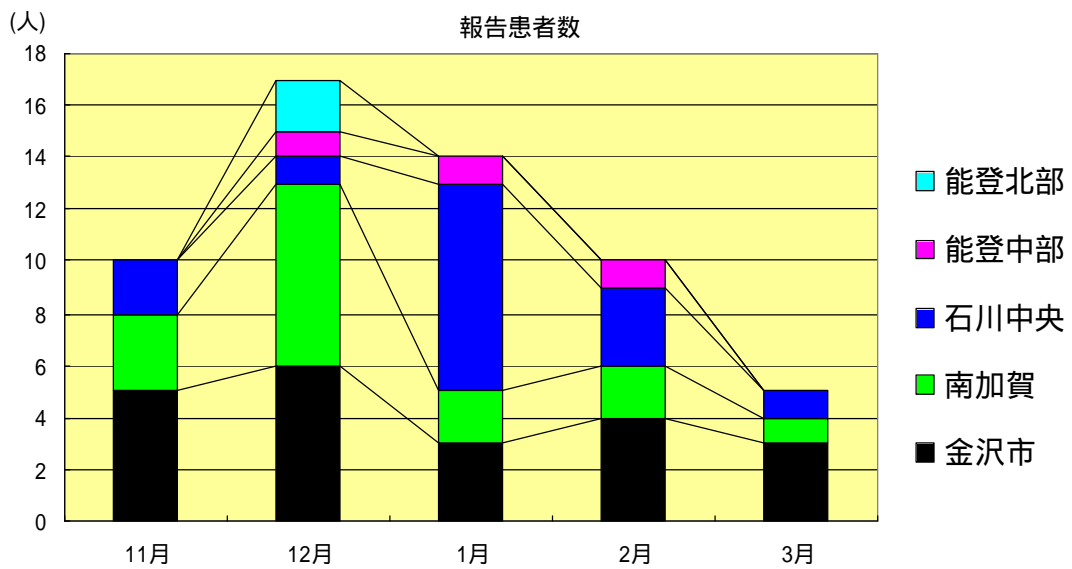
性器ヘルペスウイルス感染症
2001年11月～2002年3月

		11月	12月	1月	2月	3月
石川 県	患者数	6	4	6	2	9
	定点当り	0.60	0.40	0.60	0.20	0.90
金 沢 市	患者数	1	1	4	1	4
	定点当り	0.33	0.33	1.33	0.33	1.33
南 加 賀	患者数	0	1	0	0	0
	定点当り	0.00	0.50	0.00	0.00	0.00
石川中央	患者数	2	1	0	1	4
	定点当り	1.00	0.50	0.00	0.50	2.00
能登中部	患者数	3	1	2	0	1
	定点当り	1.50	0.50	1.00	0.00	0.50
能登北部	患者数	0	0	0	0	0
	定点当り	0.00	0.00	0.00	0.00	0.00



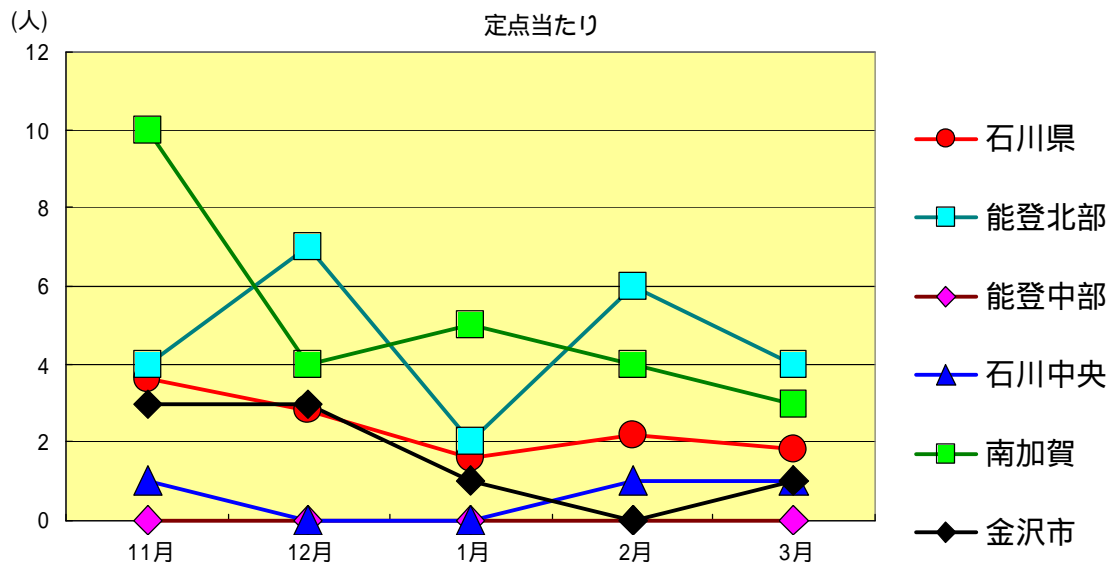
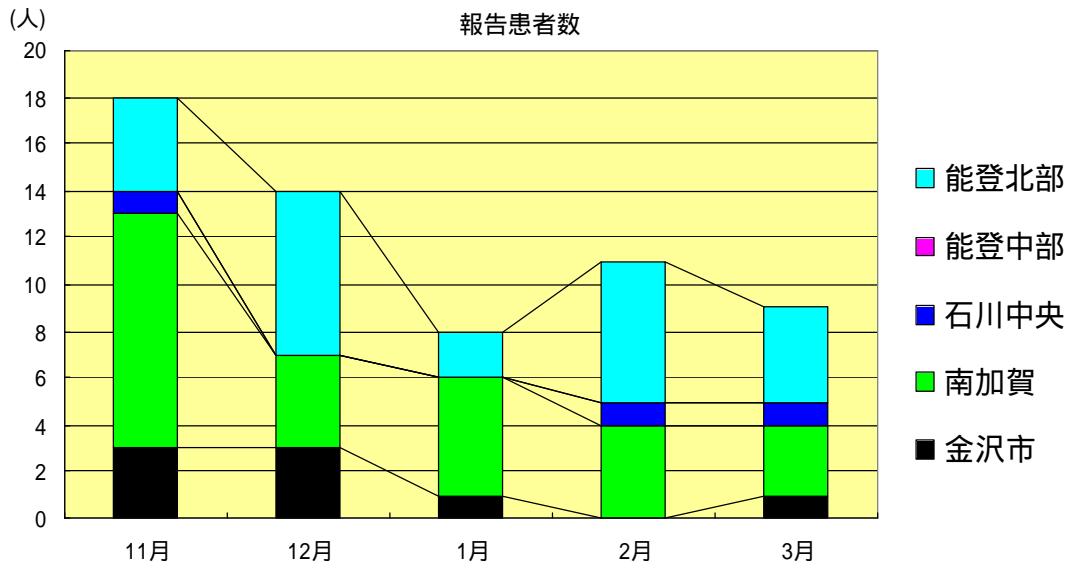
淋菌感染症
2001年11月～2002年3月

		11月	12月	1月	2月	3月
石川 県	患者数	10	17	14	10	5
	定点当り	1.00	1.70	1.40	1.00	0.50
金 沢 市	患者数	5	6	3	4	3
	定点当り	1.67	2.00	1.00	1.33	1.00
南 加 賀	患者数	3	7	2	2	1
	定点当り	1.50	3.50	1.00	1.00	0.50
石川中央	患者数	2	1	8	3	1
	定点当り	1.00	0.50	4.00	1.50	0.50
能登中部	患者数	0	1	1	1	0
	定点当り	0.00	0.50	0.50	0.50	0.00
能登北部	患者数	0	2	0	0	0
	定点当り	0.00	2.00	0.00	0.00	0.00



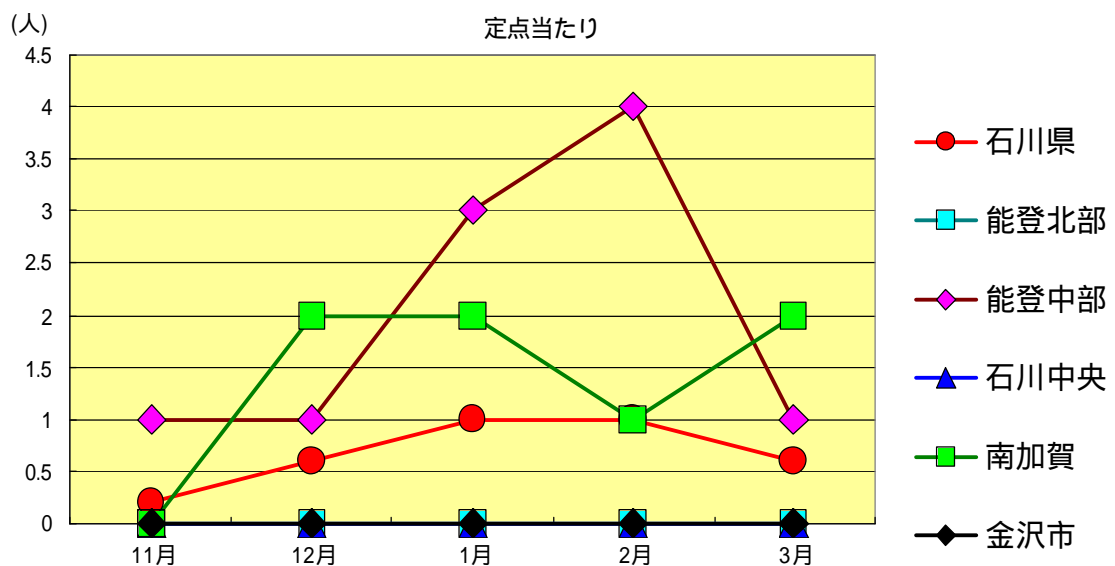
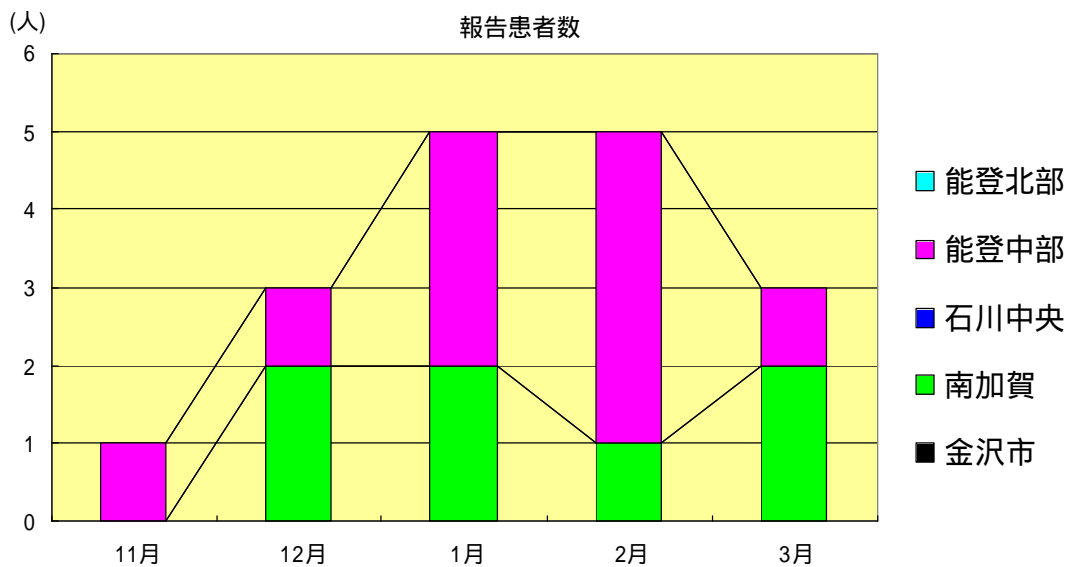
メチシリン耐性黄色ブドウ球菌感染症
2001年11月～2002年3月

		11月	12月	1月	2月	3月
石川 県	患者数	18	14	8	11	9
	定点当り	3.60	2.80	1.60	2.20	1.80
金 沢 市	患者数	3	3	1	0	1
	定点当り	3.00	3.00	1.00	0.00	1.00
南 加 賀	患者数	10	4	5	4	3
	定点当り	10.00	4.00	5.00	4.00	3.00
石川中央	患者数	1	0	0	1	1
	定点当り	1.00	0.00	0.00	1.00	1.00
能登中部	患者数	0	0	0	0	0
	定点当り	0.00	0.00	0.00	0.00	0.00
能登北部	患者数	4	7	2	6	4
	定点当り	4.00	7.00	2.00	6.00	4.00



ペニシリン耐性肺炎球菌感染症
2001年11月～2002年3月

		11月	12月	1月	2月	3月
石川 県	患者数	1	3	5	5	3
	定点当り	0.20	0.60	1.00	1.00	0.60
金 沢 市	患者数	0	0	0	0	0
	定点当り	0.00	0.00	0.00	0.00	0.00
南 加 賀	患者数	0	2	2	1	2
	定点当り	0.00	2.00	2.00	1.00	2.00
石川中央	患者数	0	0	0	0	0
	定点当り	0.00	0.00	0.00	0.00	0.00
能登中部	患者数	1	1	3	4	1
	定点当り	1.00	1.00	3.00	4.00	1.00
能登北部	患者数	0	0	0	0	0
	定点当り	0.00	0.00	0.00	0.00	0.00



疾病別・年齢階級別報告患者数

2002年 3月 (石川県)

1/ 1

	性器クラミジア感染症	性感器ヘルペスウイルス感染症	尖形コンジローム	淋菌感染症	ブドウ球菌耐性黄色	メチシリン耐性肺炎球菌感染症	ペニシリン耐性肺炎球菌感染症	薬剤耐性緑膿菌感染症
計	25	9	0	5	9	3	0	
0歳	0	0	0	0	1	1	0	
1歳～4歳	0	0	0	0	0	0	0	
5歳～9歳	0	0	0	0	0	0	0	
10歳～14歳	0	0	0	0	0	0	0	
15歳～19歳	4	0	0	0	0	0	0	
20歳～24歳	7	1	0	0	0	0	0	
25歳～29歳	8	2	0	1	0	0	0	
30歳～34歳	3	1	0	2	0	0	0	
35歳～39歳	0	4	0	1	0	0	0	
40歳～44歳	2	0	0	1	0	0	0	
45歳～49歳	0	0	0	0	0	0	0	
50歳～54歳	1	1	0	0	0	0	0	
55歳～59歳	0	0	0	0	1	0	0	
60歳～64歳	0	0	0	0	1	1	0	
65歳～69歳	0	0	0	0	1	0	0	
70歳以上	0	0	0	0	5	1	0	

石川県感染症情報センター

<病原細菌検出状況>

病原体検出月別、由来ヒト(保健環境センター・保健所分離分)

2002年3月末 現在報告数

検出病原体	血清型・毒素等	2001 4月		2001 5月		2001 6月		2001 7月		2001 8月		2001 9月		2001 10月		2001 11月		2001 12月		2002 1月		2002 2月		2002 3月			
		検	渡	集	検	渡	集	検	渡	集	検	渡	集	検	渡	集	検	渡	集	検	渡	集	検	渡	集	検	渡
腸管出血性 大腸菌 (EHEC)	O157 H7 (VT1+2)							6		6		2															
	O157 H7 (VT2)			15		15	1			1																	
	O157 HNM (VT1+2)						3																				
	O157 HNM (VT2)																										
	O157 HNT (VT1+2)																										
	O157 HNT (VT2)																										
	O26 H11(VT1)							1						2													
	O26 HNM (VT1)																										
	O26 HNT (VT1)																										
その他	1			3			2		1		2		4		7	2	3					3					
チフス菌																											
パラチフス菌																											
コレラ菌	O1, CT(+)																										
	O139, CT(+)																										
赤痢菌	A亜群 (志賀)																										
	B亜群 (フレキシネリ)																										
	C亜群 (ボイド)																										
	D亜群 (ノンネ)																	5	4				1	1			
	群その他 不明																										
腸炎ピブリオ								11		6	4																
サルモネラ			4		4	3		1		2				2													
黄色ブドウ球菌										3	3																
病原大腸菌 (EHEC除く)			27	1	26	2	1																				
カンピロバクター	1			6		5												1									
ウエルシュ菌																										1	

検 検出数 , 渡 海外渡航分 (再掲) , 集 集団発生分 (再掲)