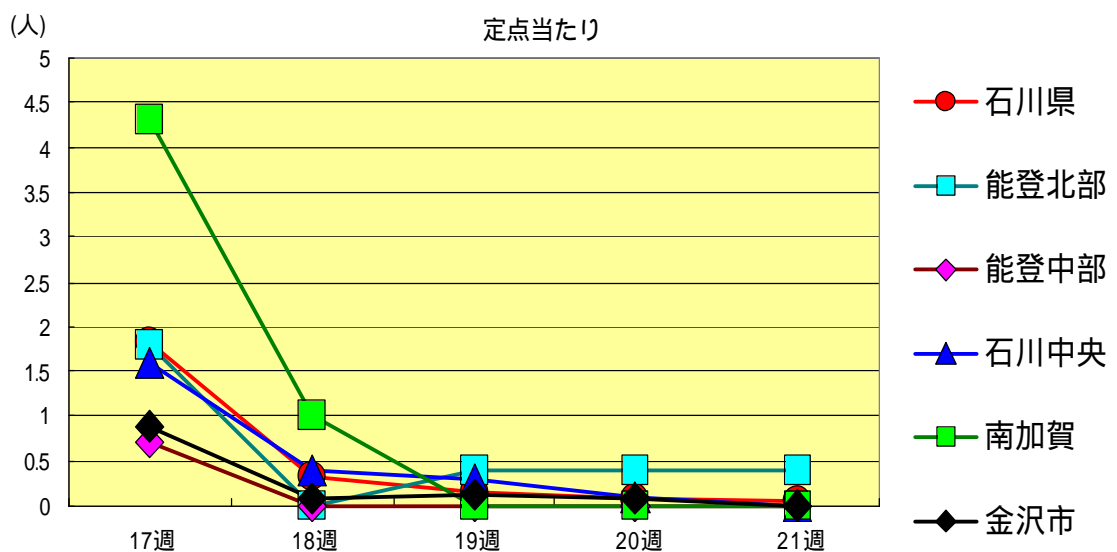
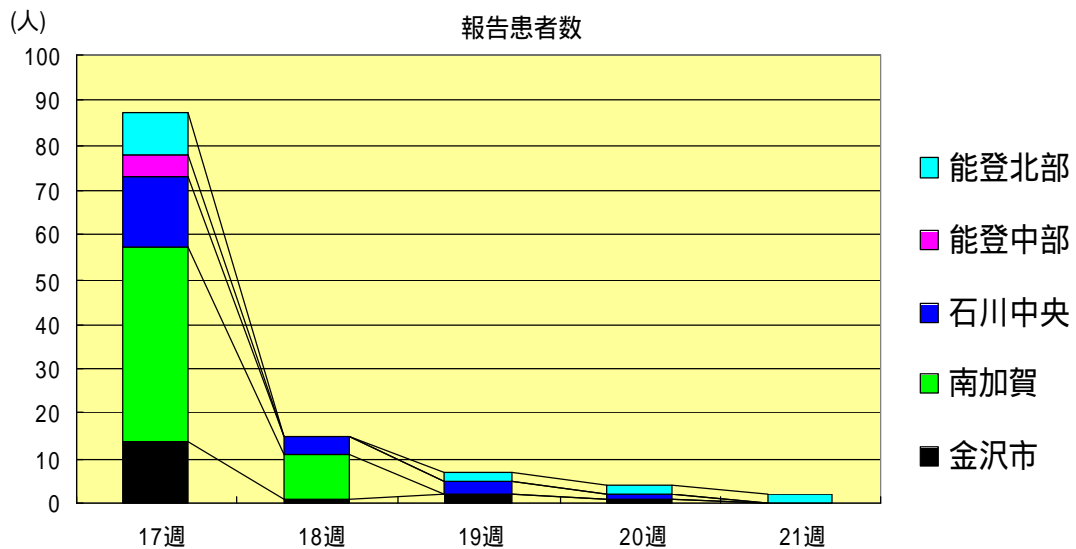


# 感染症発生動向調査（週報）の保健所別発生状況

	調査対象期間					定点当り					備考
	先週 5/14～5/20	今週 5/21～5/27	増減	前年同週	今週 (21週)	南加賀 定点10	石川中央 金沢市 定点16	石川中央 石川中央 定点10	能登中部 定点7	能登北部 定点5	
1 インフルエンザ	4	2	2	-	0.04						新:今週新たに報告あり  矢印:先週に引き続き報告あり 増加 減少 同数  先週報告あり今週報告なし
2 咽頭結膜熱	5	-	5	0.03	-						
3 A群溶血性レンサ球菌咽頭炎	24	23	1	1.24	0.79						
4 感染性胃腸炎	348	252	96	6.41	8.69						
5 水痘	57	65	8	4.34	2.24						
6 手足口病	6	9	3	0.41	0.31		新		新		
7 伝染性紅斑	46	15	31	0.21	0.52						
8 突発性発疹	23	23	0	0.72	0.79						
9 百日咳	1	2	1	-	0.07						
10 風疹	-	-	-	0.07	-						
11 ヘルパンギーナ	2	1	1	0.24	0.03						
12 麻疹(成人麻疹除く)	22	25	3	0.03	0.86						
13 流行性耳下腺炎	72	40	32	0.03	1.38						
						南加賀 定点1	金沢市 定点3	石川中央 定点1	能登中部 定点1	能登北部 定点1	
14 急性出血性結膜炎	-	-	-	-	-						
15 流行性角結膜炎	5	4	1	-	0.57			新			
						南加賀 定点1	金沢市 定点1	石川中央 定点1	能登中部 定点1	能登北部 定点1	
16 急性脳炎(日本脳炎除く)	-	-	-	-	-						
17 細菌性髄膜炎	-	-	-	-	-						
18 無菌性髄膜炎	-	-	-	-	-						
19 マイコプラズマ肺炎	-	-	-	-	-						
20 クラミジア肺炎(オウム病除く)	-	-	-	-	-						
21 成人麻疹	4	2	2	-	0.40					新	
合計	619	463	156								

インフルエンザ  
2001年17週～21週

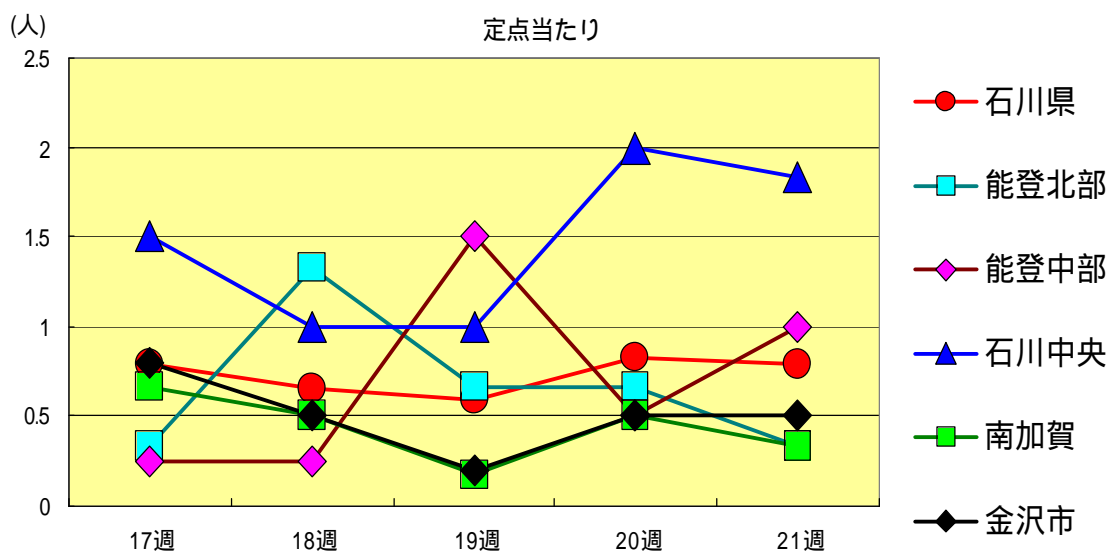
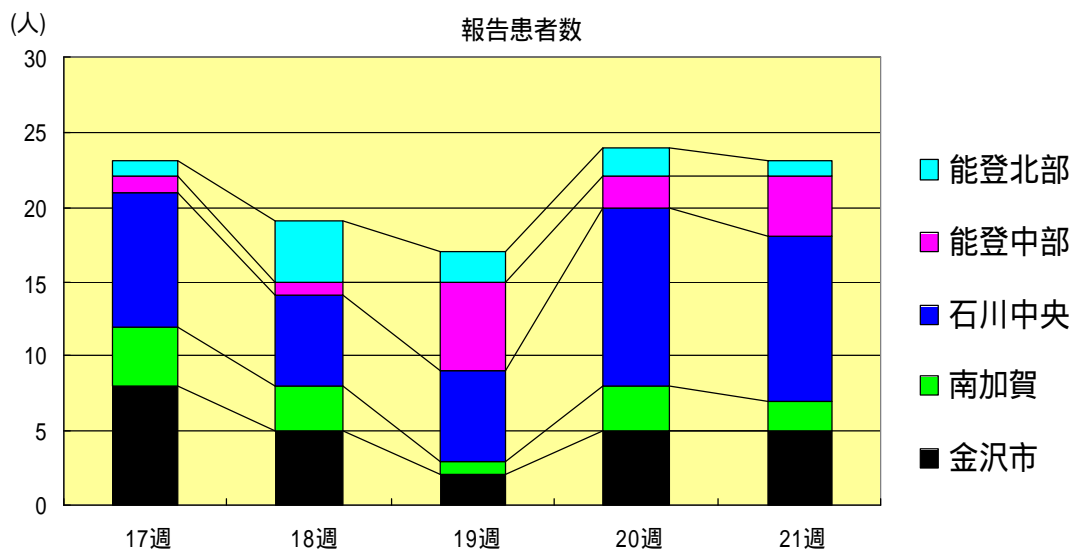
		17週	18週	19週	20週	21週
石川県	患者数	87	15	7	4	2
	定点当り	1.81	0.31	0.15	0.08	0.04
金沢市	患者数	14	1	2	1	0
	定点当り	0.88	0.06	0.13	0.06	0.00
南加賀	患者数	43	10	0	0	0
	定点当り	4.30	1.00	0.00	0.00	0.00
石川中央	患者数	16	4	3	1	0
	定点当り	1.60	0.40	0.30	0.10	0.00
能登中部	患者数	5	0	0	0	0
	定点当り	0.71	0.00	0.00	0.00	0.00
能登北部	患者数	9	0	2	2	2
	定点当り	1.80	0.00	0.40	0.40	0.40





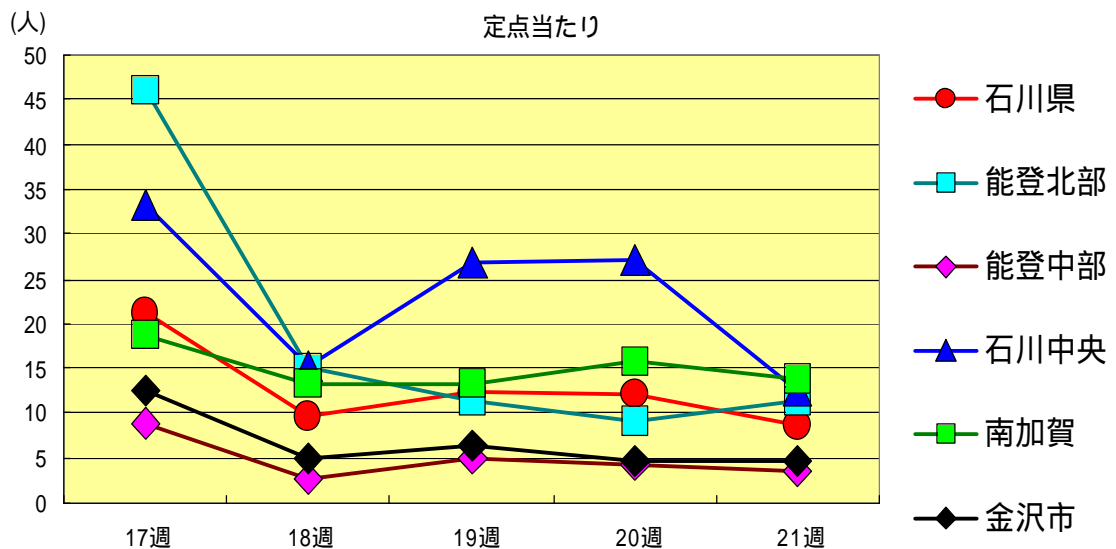
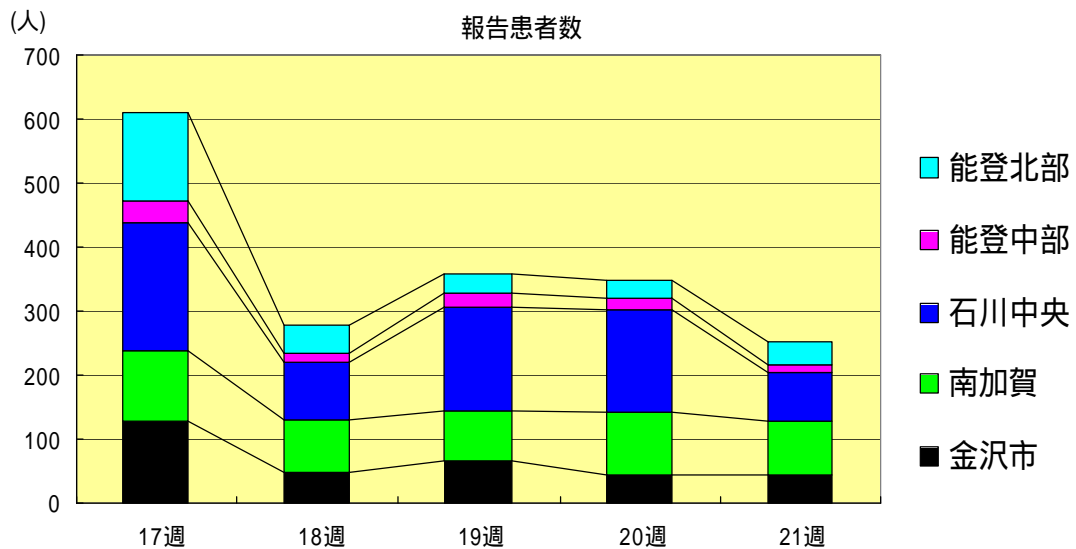
A群溶血性レンサ球菌咽頭炎  
2001年17週～21週

		17週	18週	19週	20週	21週
石川 県	患者数	23	19	17	24	23
	定点当り	0.79	0.66	0.59	0.83	0.79
金 沢 市	患者数	8	5	2	5	5
	定点当り	0.80	0.50	0.20	0.50	0.50
南 加 賀	患者数	4	3	1	3	2
	定点当り	0.67	0.50	0.17	0.50	0.33
石川中央	患者数	9	6	6	12	11
	定点当り	1.50	1.00	1.00	2.00	1.83
能登中部	患者数	1	1	6	2	4
	定点当り	0.25	0.25	1.50	0.50	1.00
能登北部	患者数	1	4	2	2	1
	定点当り	0.33	1.33	0.67	0.67	0.33



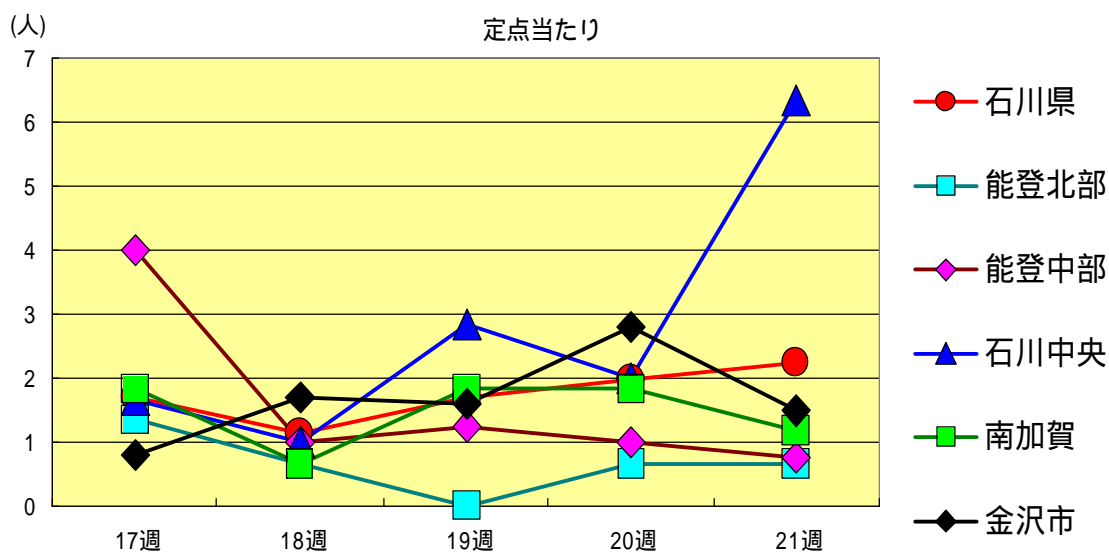
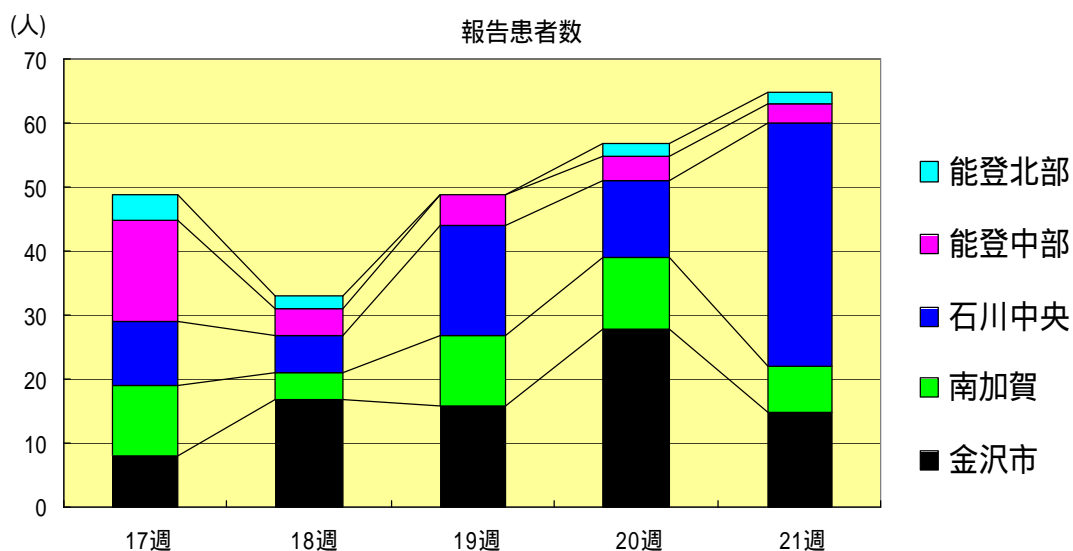
感染性胃腸炎  
2001年17週～21週

		17週	18週	19週	20週	21週
石川県	患者数	612	278	360	348	252
	定点当り	21.10	9.59	12.41	12.00	8.69
金沢市	患者数	126	50	65	46	46
	定点当り	12.60	5.00	6.50	4.60	4.60
南加賀	患者数	113	80	80	95	83
	定点当り	18.83	13.33	13.33	15.83	13.83
石川中央	患者数	200	92	161	163	75
	定点当り	33.33	15.33	26.83	27.17	12.50
能登中部	患者数	35	11	20	17	14
	定点当り	8.75	2.75	5.00	4.25	3.50
能登北部	患者数	138	45	34	27	34
	定点当り	46.00	15.00	11.33	9.00	11.33



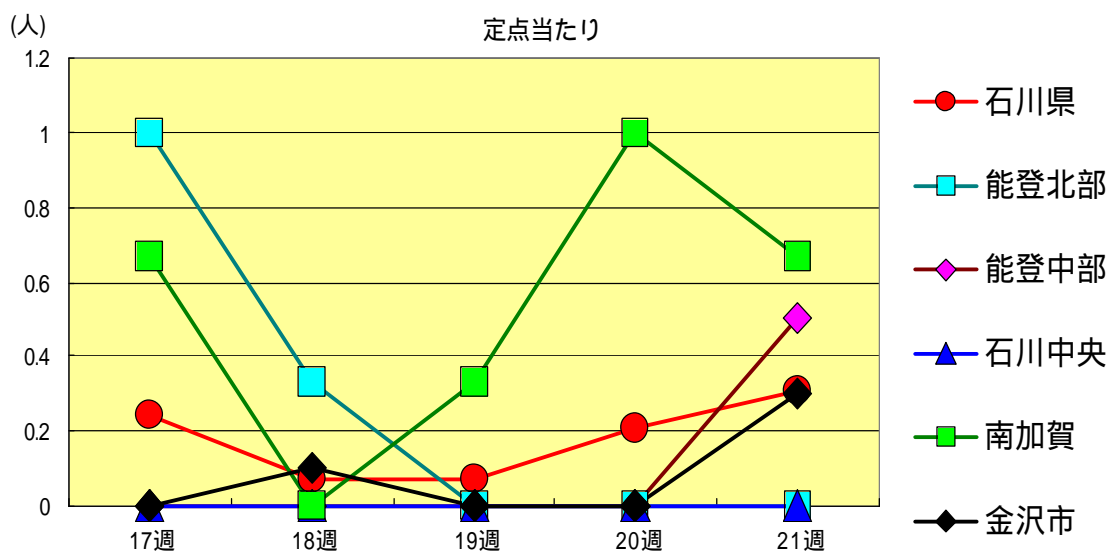
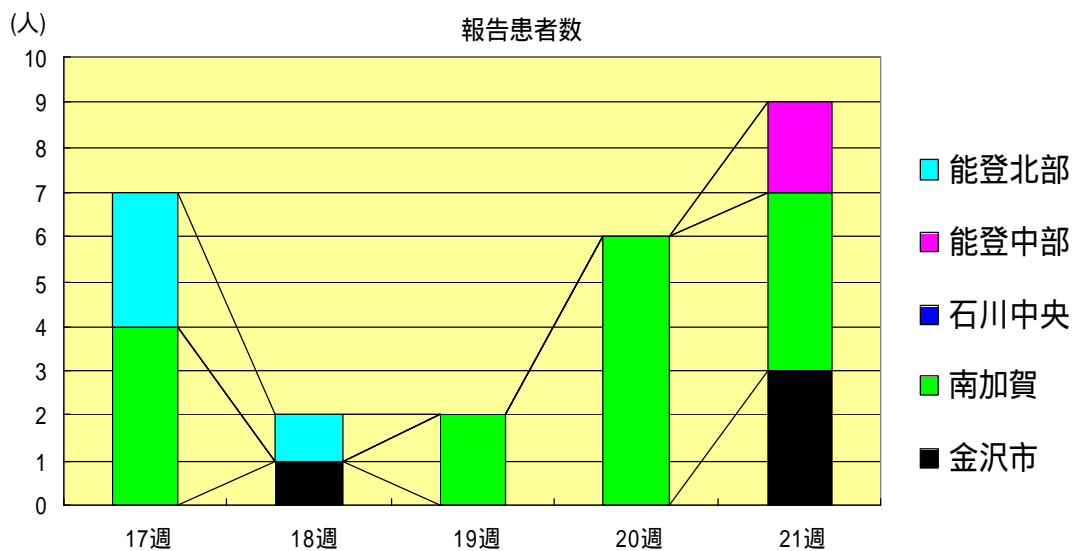
水痘  
2001年17週～21週

		17週	18週	19週	20週	21週
石川県	患者数	49	33	49	57	65
	定点当り	1.69	1.14	1.69	1.97	2.24
金沢市	患者数	8	17	16	28	15
	定点当り	0.80	1.70	1.60	2.80	1.50
南加賀	患者数	11	4	11	11	7
	定点当り	1.83	0.67	1.83	1.83	1.17
石川中央	患者数	10	6	17	12	38
	定点当り	1.67	1.00	2.83	2.00	6.33
能登中部	患者数	16	4	5	4	3
	定点当り	4.00	1.00	1.25	1.00	0.75
能登北部	患者数	4	2	0	2	2
	定点当り	1.33	0.67	0.00	0.67	0.67



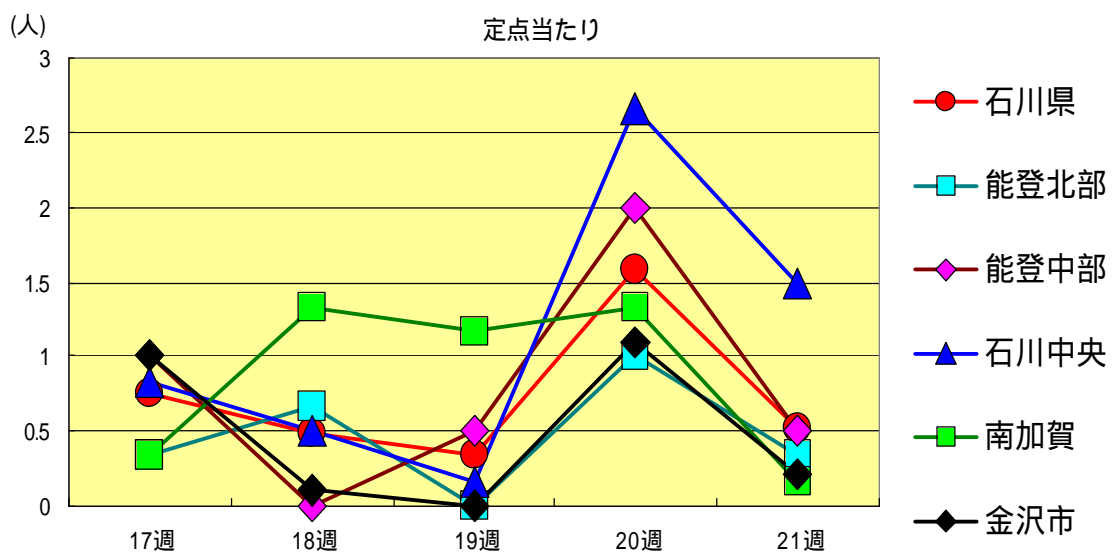
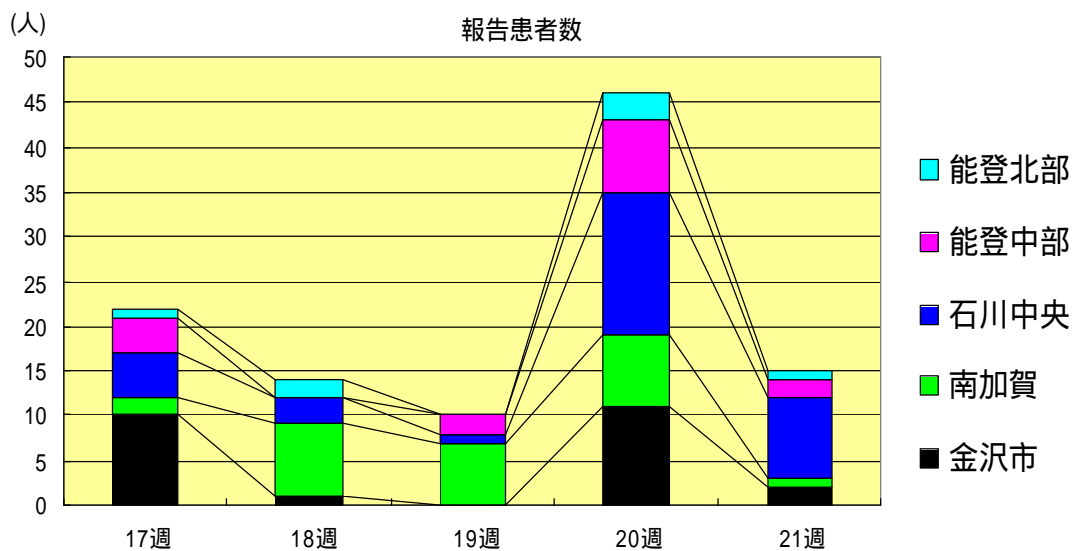
手足口病  
2001年17週～21週

		17週	18週	19週	20週	21週
石川県	患者数	7	2	2	6	9
	定点当り	0.24	0.07	0.07	0.21	0.31
金沢市	患者数	0	1	0	0	3
	定点当り	0.00	0.10	0.00	0.00	0.30
南加賀	患者数	4	0	2	6	4
	定点当り	0.67	0.00	0.33	1.00	0.67
石川中央	患者数	0	0	0	0	0
	定点当り	0.00	0.00	0.00	0.00	0.00
能登中部	患者数	0	0	0	0	2
	定点当り	0.00	0.00	0.00	0.00	0.50
能登北部	患者数	3	1	0	0	0
	定点当り	1.00	0.33	0.00	0.00	0.00



伝染性紅斑  
2001年17週～21週

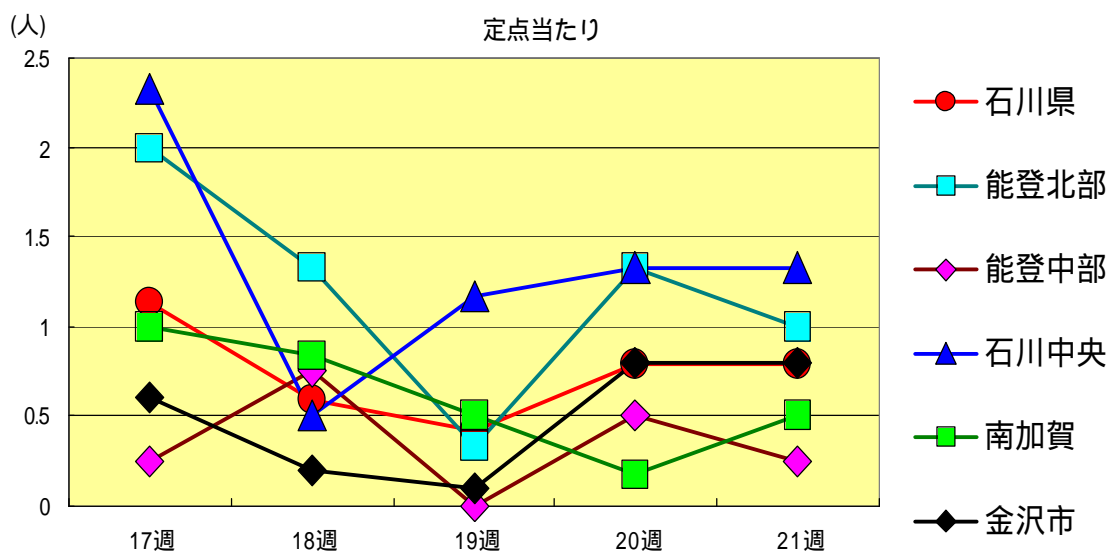
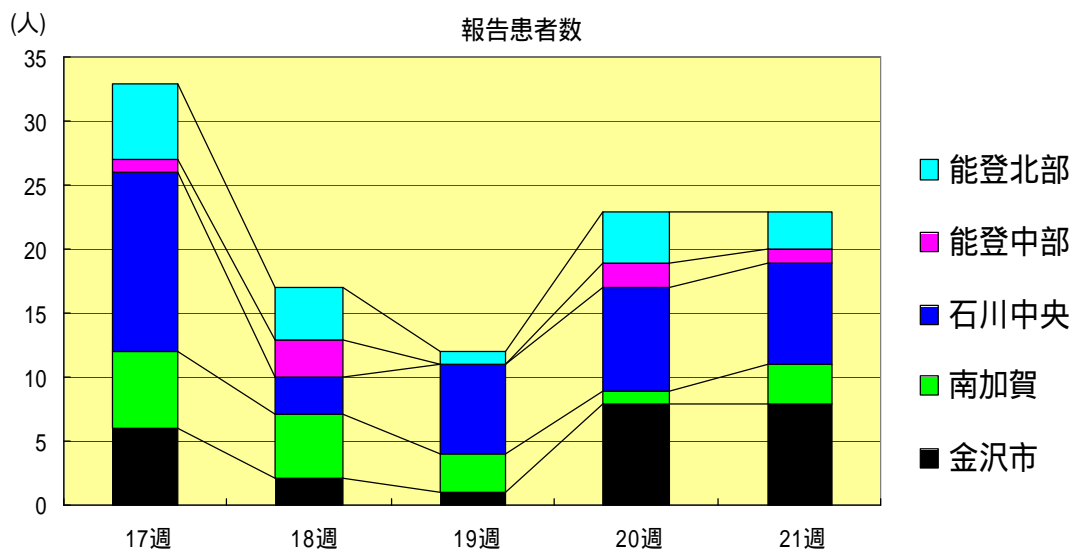
		17週	18週	19週	20週	21週
石川 県	患者数	22	14	10	46	15
	定点当り	0.76	0.48	0.34	1.59	0.52
金 沢 市	患者数	10	1	0	11	2
	定点当り	1.00	0.10	0.00	1.10	0.20
南 加 賀	患者数	2	8	7	8	1
	定点当り	0.33	1.33	1.17	1.33	0.17
石川中央	患者数	5	3	1	16	9
	定点当り	0.83	0.50	0.17	2.67	1.50
能登中部	患者数	4	0	2	8	2
	定点当り	1.00	0.00	0.50	2.00	0.50
能登北部	患者数	1	2	0	3	1
	定点当り	0.33	0.67	0.00	1.00	0.33





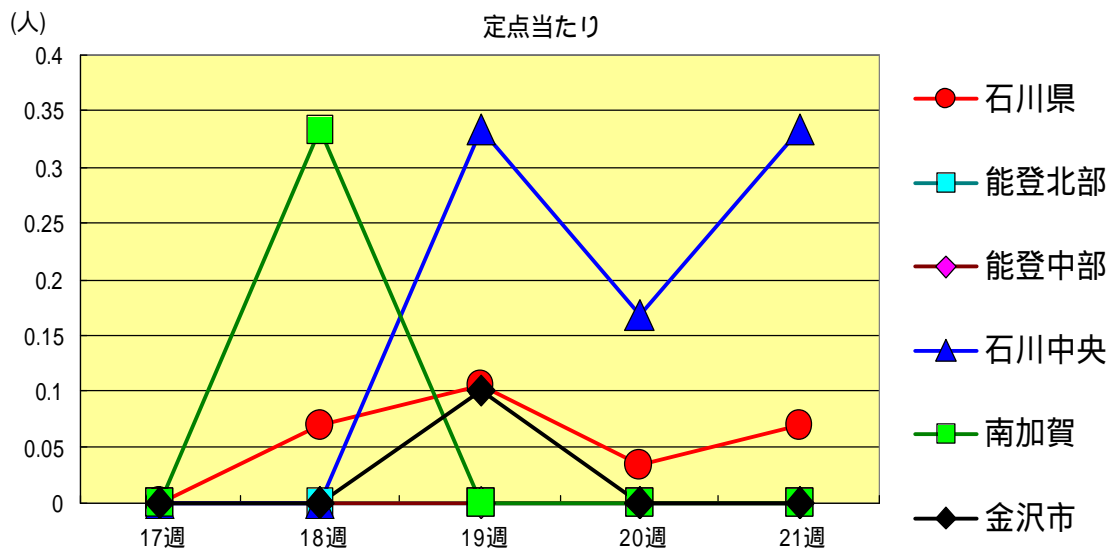
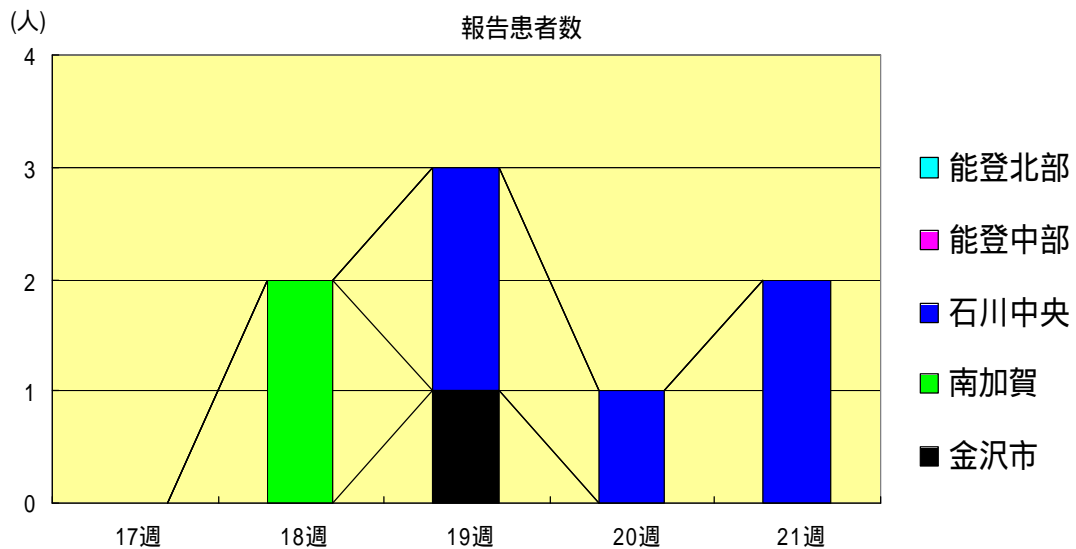
突発性発疹  
2001年17週～21週

		17週	18週	19週	20週	21週
石川県	患者数	33	17	12	23	23
	定点当り	1.14	0.59	0.41	0.79	0.79
金沢市	患者数	6	2	1	8	8
	定点当り	0.60	0.20	0.10	0.80	0.80
南加賀	患者数	6	5	3	1	3
	定点当り	1.00	0.83	0.50	0.17	0.50
石川中央	患者数	14	3	7	8	8
	定点当り	2.33	0.50	1.17	1.33	1.33
能登中部	患者数	1	3	0	2	1
	定点当り	0.25	0.75	0.00	0.50	0.25
能登北部	患者数	6	4	1	4	3
	定点当り	2.00	1.33	0.33	1.33	1.00



百日咳  
2001年17週～21週

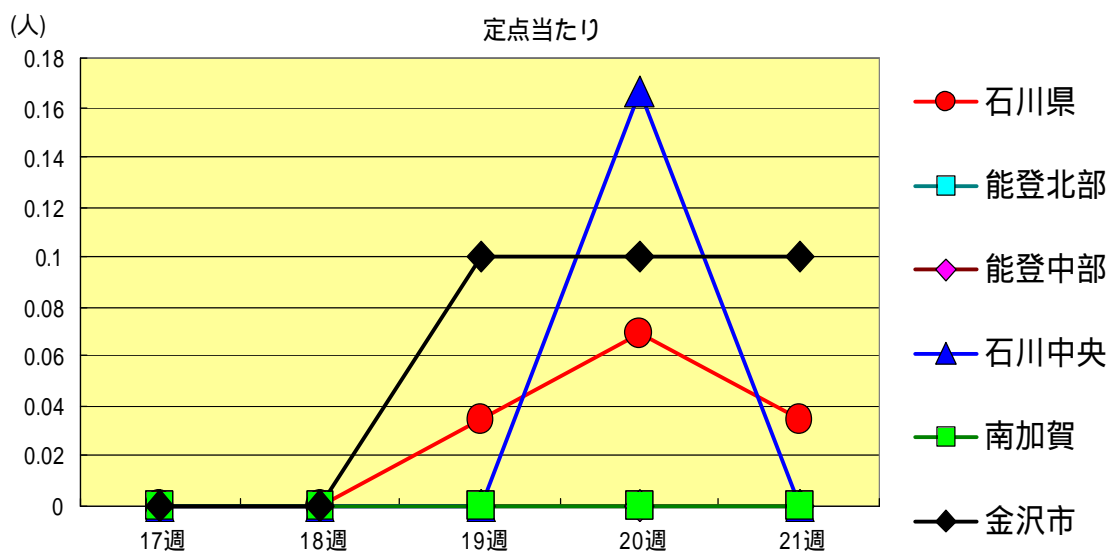
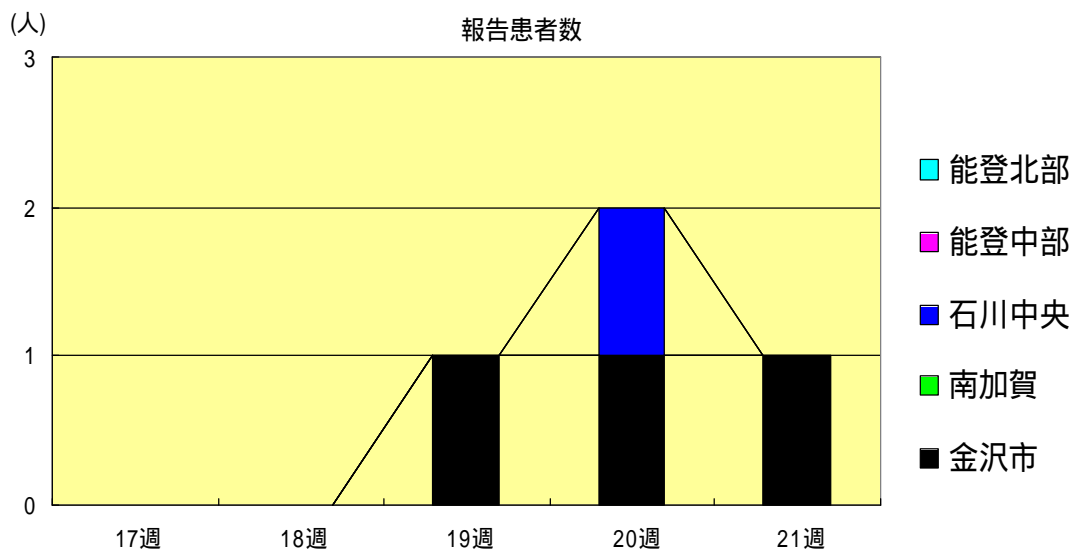
		17週	18週	19週	20週	21週
石川 県	患者数	0	2	3	1	2
	定点当り	0.00	0.07	0.10	0.03	0.07
金 沢 市	患者数	0	0	1	0	0
	定点当り	0.00	0.00	0.10	0.00	0.00
南 加 賀	患者数	0	2	0	0	0
	定点当り	0.00	0.33	0.00	0.00	0.00
石川中央	患者数	0	0	2	1	2
	定点当り	0.00	0.00	0.33	0.17	0.33
能登中部	患者数	0	0	0	0	0
	定点当り	0.00	0.00	0.00	0.00	0.00
能登北部	患者数	0	0	0	0	0
	定点当り	0.00	0.00	0.00	0.00	0.00





ヘルパンギーナ  
2001年17週～21週

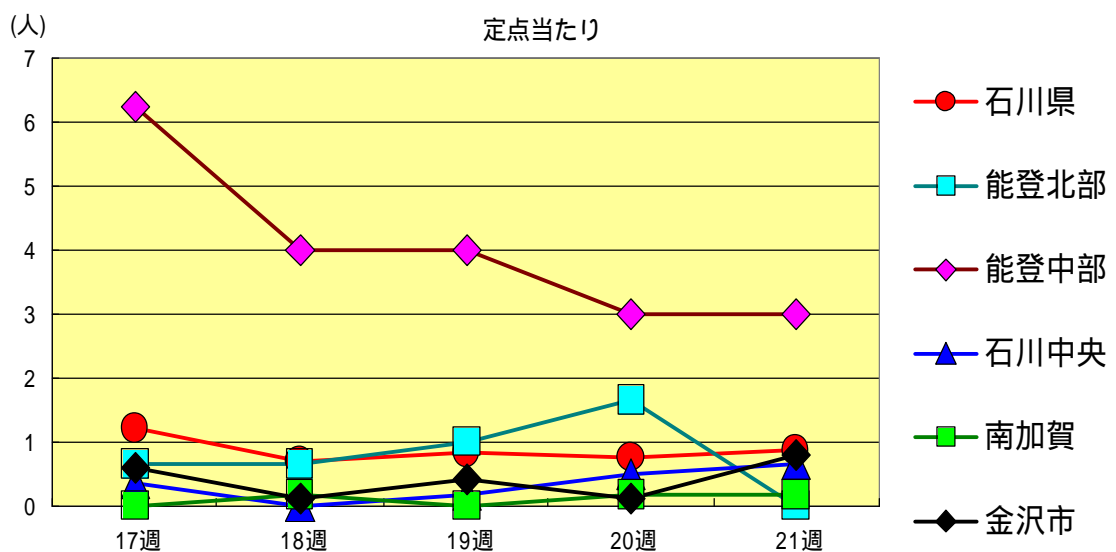
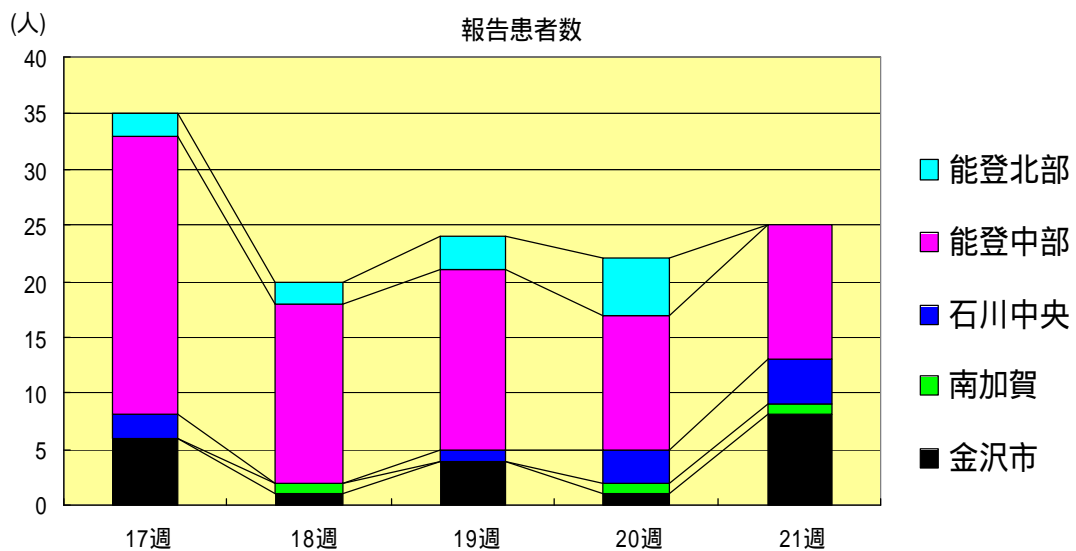
		17週	18週	19週	20週	21週
石川 県	患者数	0	0	1	2	1
	定点当り	0.00	0.00	0.03	0.07	0.03
金 沢 市	患者数	0	0	1	1	1
	定点当り	0.00	0.00	0.10	0.10	0.10
南 加 賀	患者数	0	0	0	0	0
	定点当り	0.00	0.00	0.00	0.00	0.00
石川中央	患者数	0	0	0	1	0
	定点当り	0.00	0.00	0.00	0.17	0.00
能登中部	患者数	0	0	0	0	0
	定点当り	0.00	0.00	0.00	0.00	0.00
能登北部	患者数	0	0	0	0	0
	定点当り	0.00	0.00	0.00	0.00	0.00



麻疹 (成人麻疹除く)

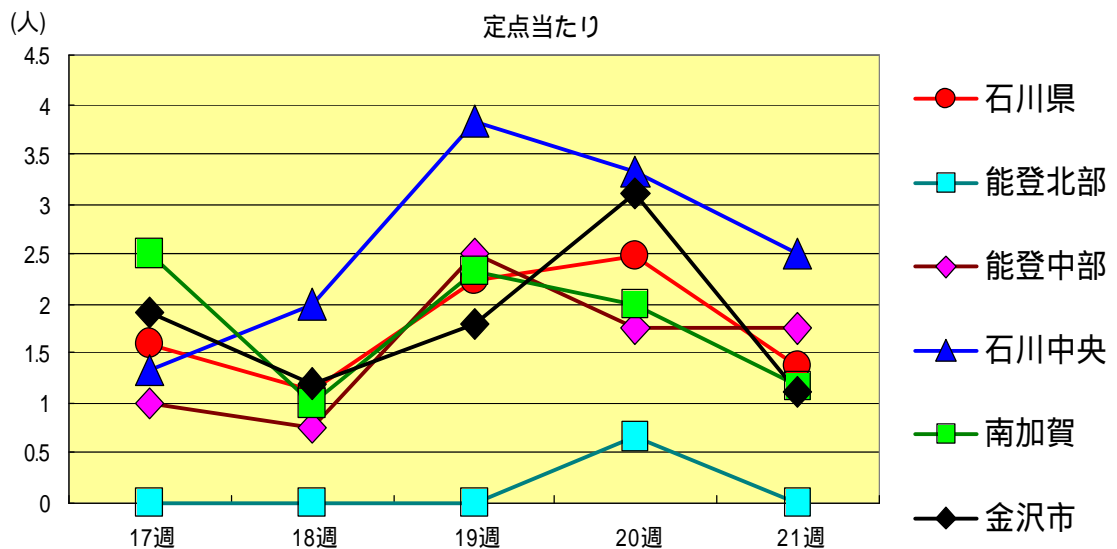
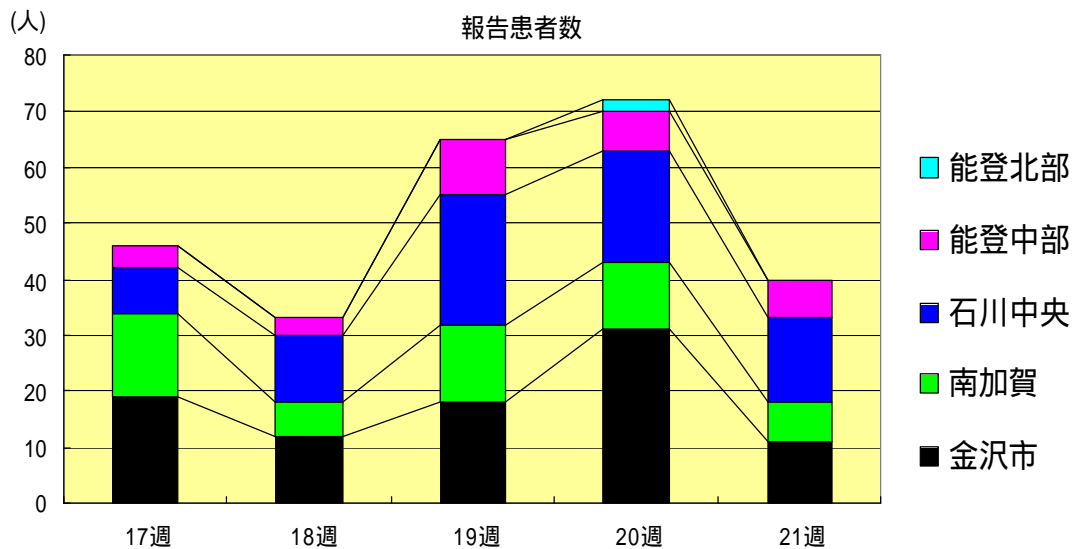
2001年17週～21週

		17週	18週	19週	20週	21週
石川 県	患者数	35	20	24	22	25
	定点当り	1.21	0.69	0.83	0.76	0.86
金 沢 市	患者数	6	1	4	1	8
	定点当り	0.60	0.10	0.40	0.10	0.80
南 加 賀	患者数	0	1	0	1	1
	定点当り	0.00	0.17	0.00	0.17	0.17
石川中央	患者数	2	0	1	3	4
	定点当り	0.33	0.00	0.17	0.50	0.67
能登中部	患者数	25	16	16	12	12
	定点当り	6.25	4.00	4.00	3.00	3.00
能登北部	患者数	2	2	3	5	0
	定点当り	0.67	0.67	1.00	1.67	0.00



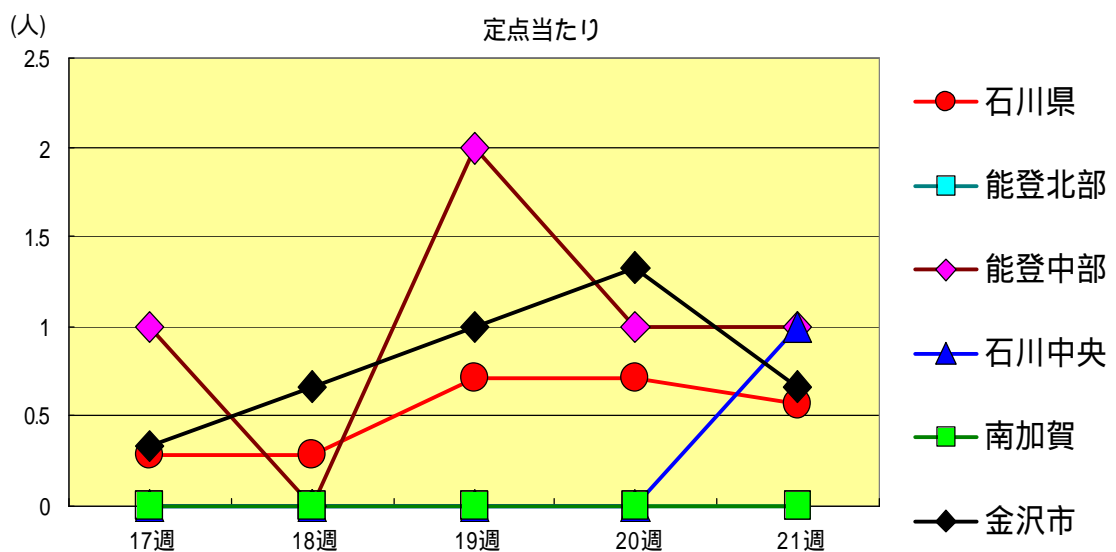
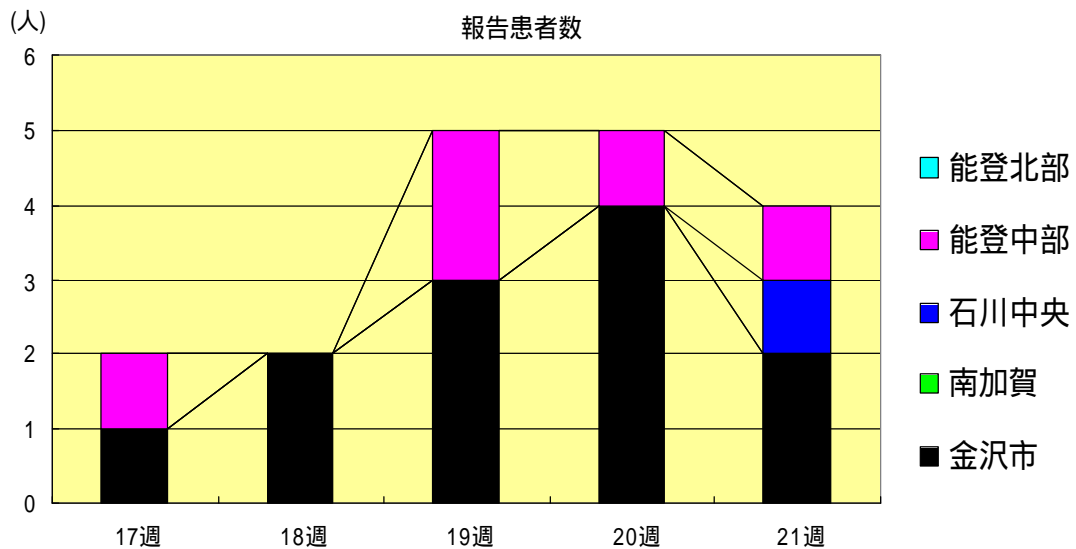
流行性耳下腺炎  
2001年17週～21週

		17週	18週	19週	20週	21週
石川県	患者数	46	33	65	72	40
	定点当り	1.59	1.14	2.24	2.48	1.38
金沢市	患者数	19	12	18	31	11
	定点当り	1.90	1.20	1.80	3.10	1.10
南加賀	患者数	15	6	14	12	7
	定点当り	2.50	1.00	2.33	2.00	1.17
石川中央	患者数	8	12	23	20	15
	定点当り	1.33	2.00	3.83	3.33	2.50
能登中部	患者数	4	3	10	7	7
	定点当り	1.00	0.75	2.50	1.75	1.75
能登北部	患者数	0	0	0	2	0
	定点当り	0.00	0.00	0.00	0.67	0.00



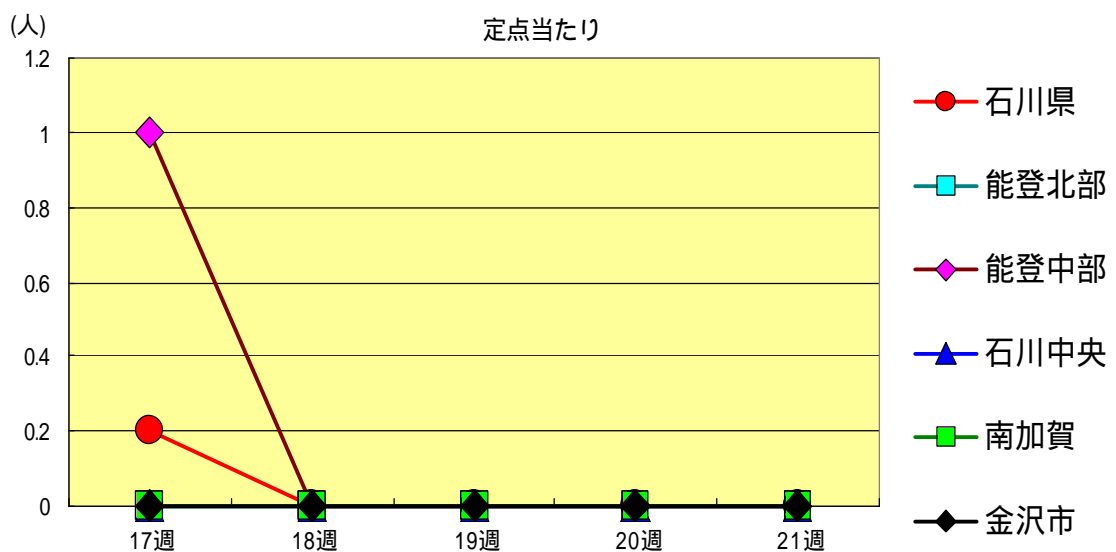
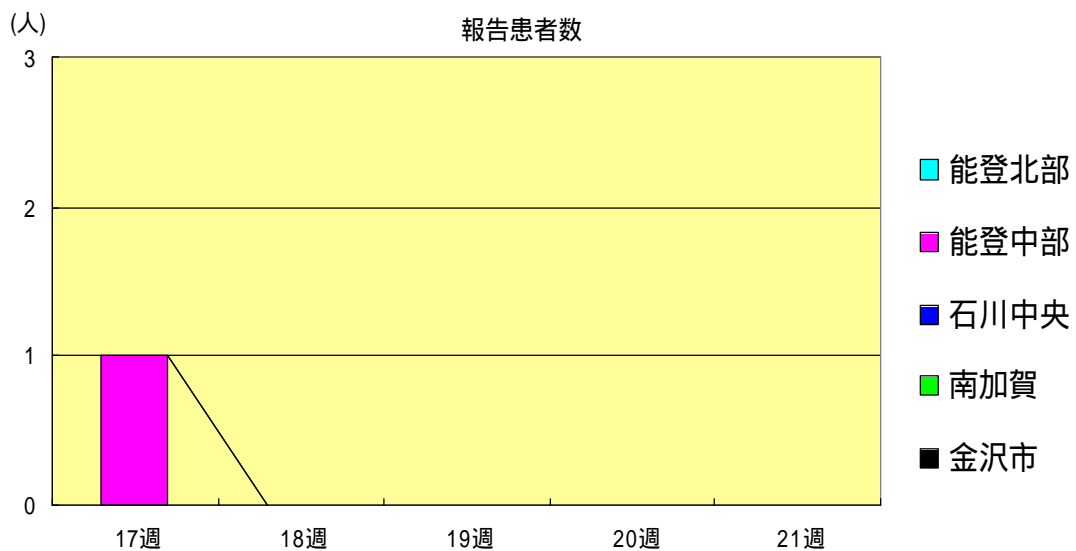
流行性角結膜炎  
2001年17週～21週

		17週	18週	19週	20週	21週
石川 県	患者数	2	2	5	5	4
	定点当り	0.29	0.29	0.71	0.71	0.57
金 沢 市	患者数	1	2	3	4	2
	定点当り	0.33	0.67	1.00	1.33	0.67
南 加 賀	患者数	0	0	0	0	0
	定点当り	0.00	0.00	0.00	0.00	0.00
石川中央	患者数	0	0	0	0	1
	定点当り	0.00	0.00	0.00	0.00	1.00
能登中部	患者数	1	0	2	1	1
	定点当り	1.00	0.00	2.00	1.00	1.00
能登北部	患者数	0	0	0	0	0
	定点当り	0.00	0.00	0.00	0.00	0.00



無菌性髄膜炎  
2001年17週～21週

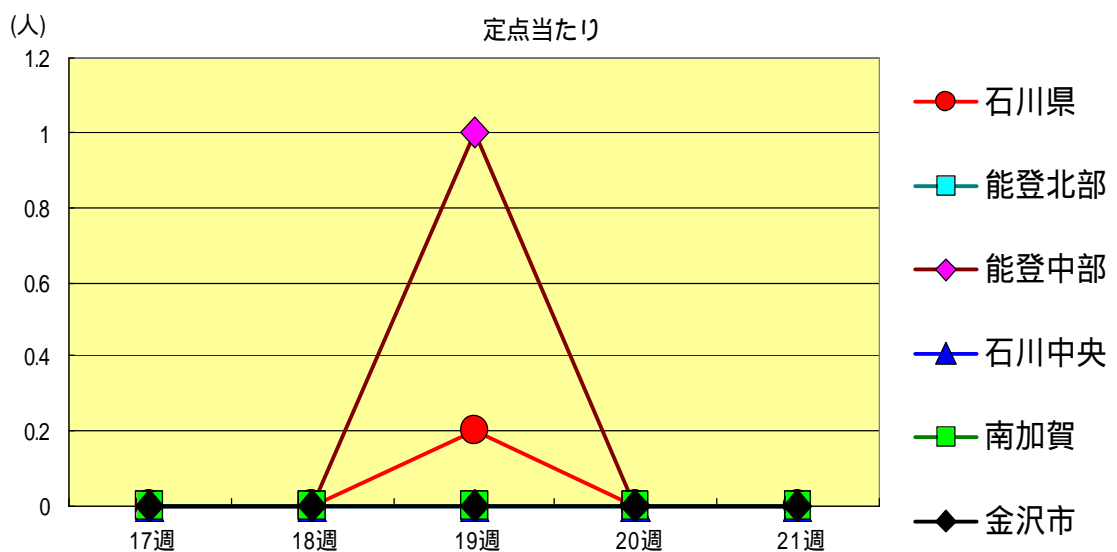
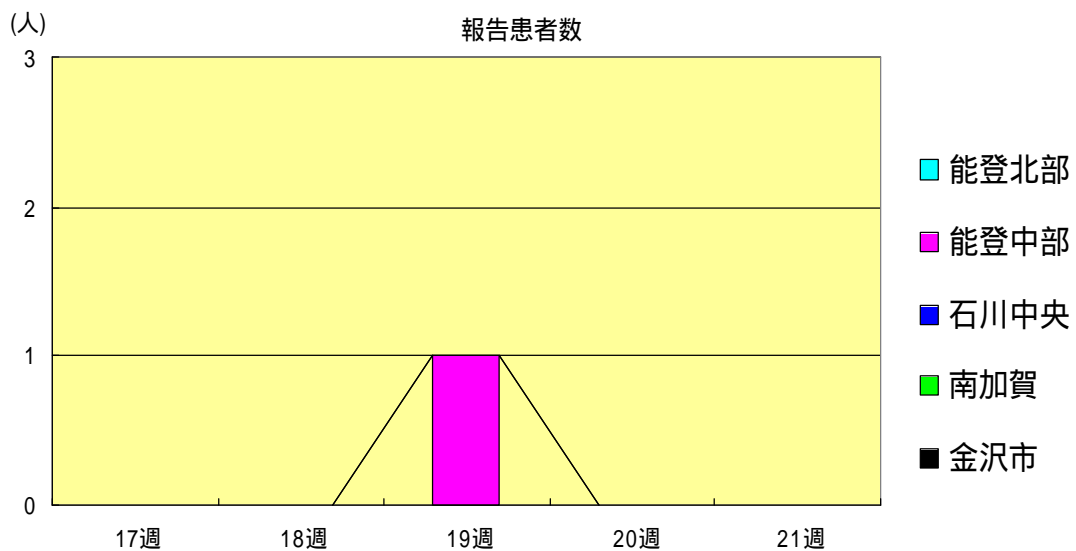
		17週	18週	19週	20週	21週
石川県	患者数	1	0	0	0	0
	定点当り	0.20	0.00	0.00	0.00	0.00
金沢市	患者数	0	0	0	0	0
	定点当り	0.00	0.00	0.00	0.00	0.00
南加賀	患者数	0	0	0	0	0
	定点当り	0.00	0.00	0.00	0.00	0.00
石川中央	患者数	0	0	0	0	0
	定点当り	0.00	0.00	0.00	0.00	0.00
能登中部	患者数	1	0	0	0	0
	定点当り	1.00	0.00	0.00	0.00	0.00
能登北部	患者数	0	0	0	0	0
	定点当り	0.00	0.00	0.00	0.00	0.00





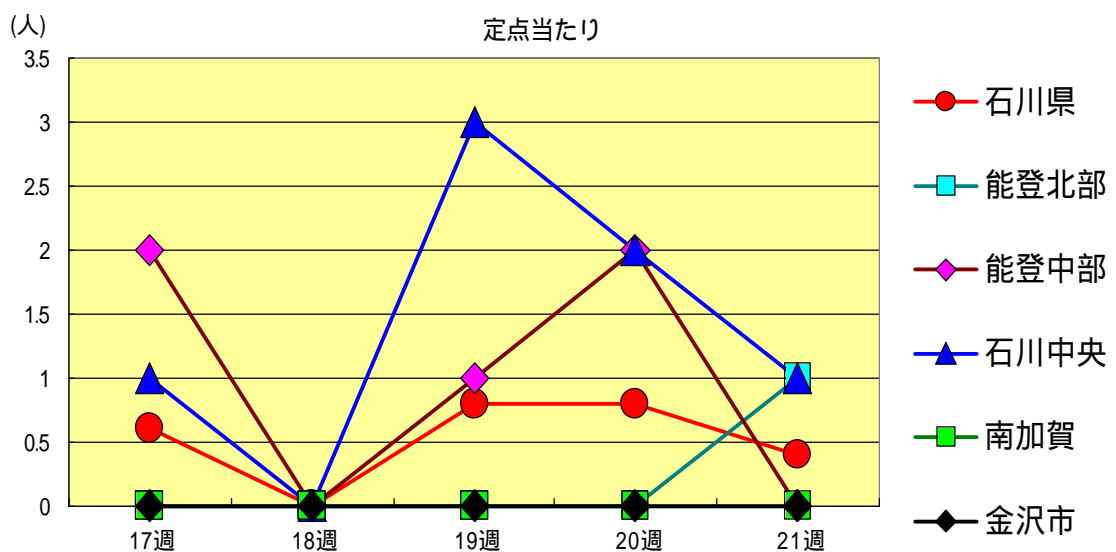
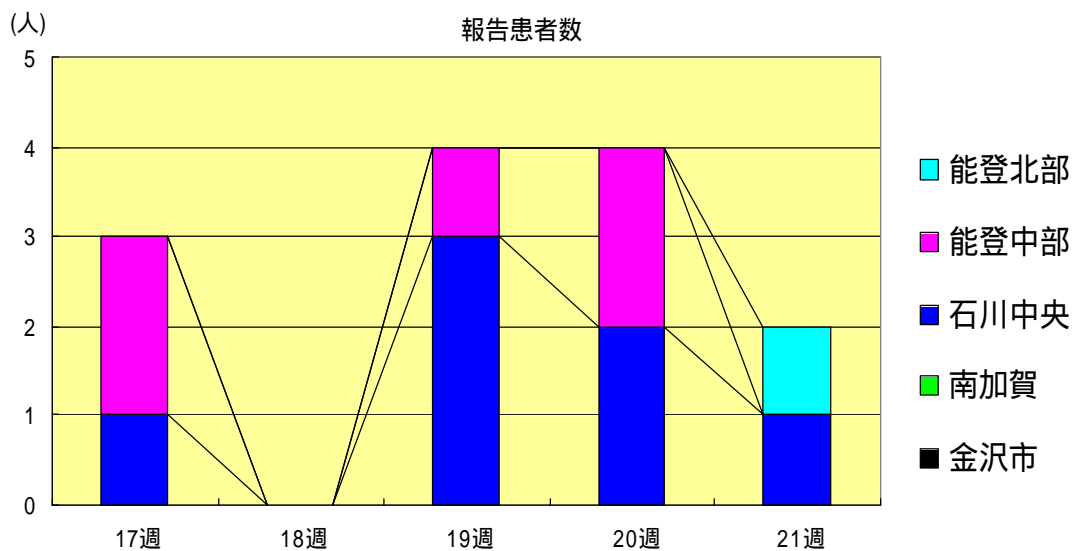
マイコプラズマ肺炎  
2001年17週～21週

		17週	18週	19週	20週	21週
石川 県	患者数	0	0	1	0	0
	定点当り	0.00	0.00	0.20	0.00	0.00
金 沢 市	患者数	0	0	0	0	0
	定点当り	0.00	0.00	0.00	0.00	0.00
南 加 賀	患者数	0	0	0	0	0
	定点当り	0.00	0.00	0.00	0.00	0.00
石川中央	患者数	0	0	0	0	0
	定点当り	0.00	0.00	0.00	0.00	0.00
能登中部	患者数	0	0	1	0	0
	定点当り	0.00	0.00	1.00	0.00	0.00
能登北部	患者数	0	0	0	0	0
	定点当り	0.00	0.00	0.00	0.00	0.00



成人麻疹  
2001年17週～21週

		17週	18週	19週	20週	21週
石川 県	患者数	3	0	4	4	2
	定点当り	0.60	0.00	0.80	0.80	0.40
金 沢 市	患者数	0	0	0	0	0
	定点当り	0.00	0.00	0.00	0.00	0.00
南 加 賀	患者数	0	0	0	0	0
	定点当り	0.00	0.00	0.00	0.00	0.00
石川中央	患者数	1	0	3	2	1
	定点当り	1.00	0.00	3.00	2.00	1.00
能登中部	患者数	2	0	1	2	0
	定点当り	2.00	0.00	1.00	2.00	0.00
能登北部	患者数	0	0	0	0	1
	定点当り	0.00	0.00	0.00	0.00	1.00



疾病別・年齢階級別報告患者数

2001年 第21週 (石川県)

1/2

	インフルエンザ	咽頭結膜熱	咽頭炎	A群溶血性レンサ球菌	感染性胃腸炎	水痘	手足口病	伝染性紅斑	突発性発疹	百日咳	風疹	ヘルパンギーナ	麻疹 (成人麻疹除く)	流行性耳下腺炎	急性出血性結膜炎	流行性角結膜炎
計	2	0	23	252	65	9	15	23	2	0	1	25	40	0	4	
～6ヶ月	0	0	0	2	1	0	0	2	0	0	0	1	0	0	0	
～12ヶ月	0	0	0	13	3	0	0	17	2	0	0	1	0	0	0	
1歳	0	0	1	34	13	1	0	4	0	0	1	3	1	0	0	
2歳	0	0	2	34	9	2	1	0	0	0	0	0	5	0	0	
3歳	0	0	4	36	24	2	4	0	0	0	0	2	14	0	0	
4歳	0	0	8	30	8	1	1	0	0	0	0	7	5	0	0	
5歳	0	0	2	16	4	2	3	0	0	0	0	2	6	0	0	
6歳	0	0	2	20	1	0	0	0	0	0	0	1	5	0	0	
7歳	0	0	0	15	1	0	2	0	0	0	0	1	3	0	0	
8歳	0	0	2	12	1	0	2	0	0	0	0	2	0	0	0	
9歳	0	0	0	5	0	0	1	0	0	0	0	3	0	0	0	
10歳～14歳	0	0	0	24	0	0	1	0	0	0	0	2	1	0	0	
15歳～19歳	0	0	0	3	0	0	0	0	0	0	0	0	0	0	0	
20歳以上		0	2	8	0	1	0	0	0	0	0	0	0			
20歳～29歳	0													0	1	
30歳～39歳	1													0	1	
40歳～49歳	0													0	1	
50歳～59歳	0													0	0	
60歳～69歳	1													0	0	
70歳以上														0	1	
70歳～79歳	0															
80歳以上	0															

疾病別・年齢階級別報告患者数

2001年 第21週 (石川県)

	急性脳炎 (日本脳炎除く)	細菌性髄膜炎	無菌性髄膜炎	マイコプラズマ肺炎	クラミジア肺炎 (オウム病除く)	成人麻疹
計	0	0	0	0	0	2
0歳	0	0	0	0	0	0
1歳～4歳	0	0	0	0	0	0
5歳～9歳	0	0	0	0	0	0
10歳～14歳	0	0	0	0	0	0
15歳～19歳	0	0	0	0	0	0
20歳～24歳	0	0	0	0	0	1
25歳～29歳	0	0	0	0	0	0
30歳～34歳	0	0	0	0	0	1
35歳～39歳	0	0	0	0	0	0
40歳～44歳	0	0	0	0	0	0
45歳～49歳	0	0	0	0	0	0
50歳～54歳	0	0	0	0	0	0
55歳～59歳	0	0	0	0	0	0
60歳～64歳	0	0	0	0	0	0
65歳～69歳	0	0	0	0	0	0
70歳以上	0	0	0	0	0	0

# 病原微生物検出情報 [速報]

2001年 第21週 検査分

1	性 別	女
	年 齡	9歳 7ヶ月
	採 取 月	5月
	疾 病 名	ウイルス性腸炎
	検 出 病 原 体	ロタウイルス (C群)

2	性 別	女
	年 齡	22歳
	採 取 月	4月
	疾 病 名	成人麻疹
	検 出 病 原 体	麻疹ウイルス