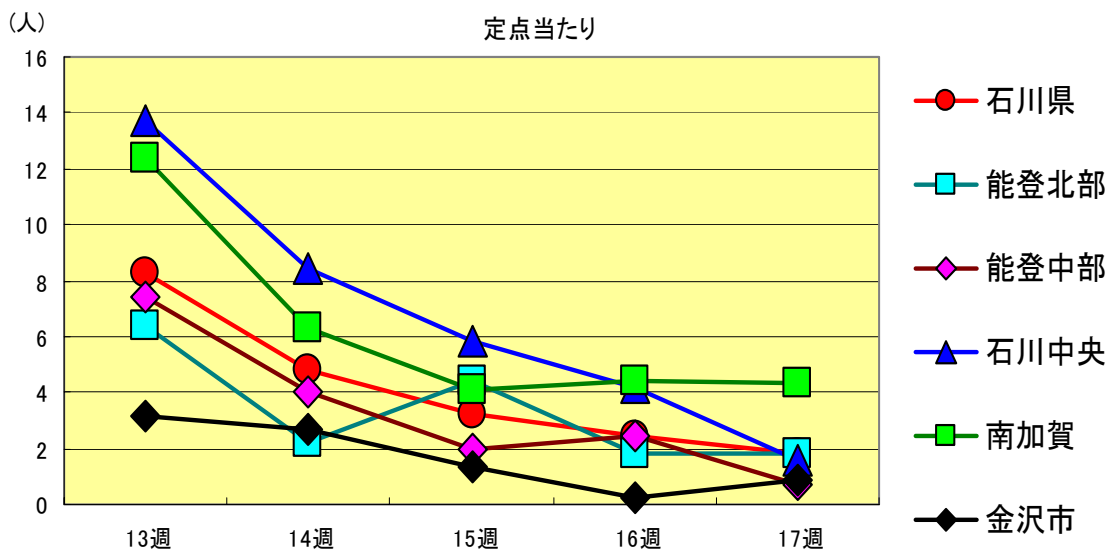
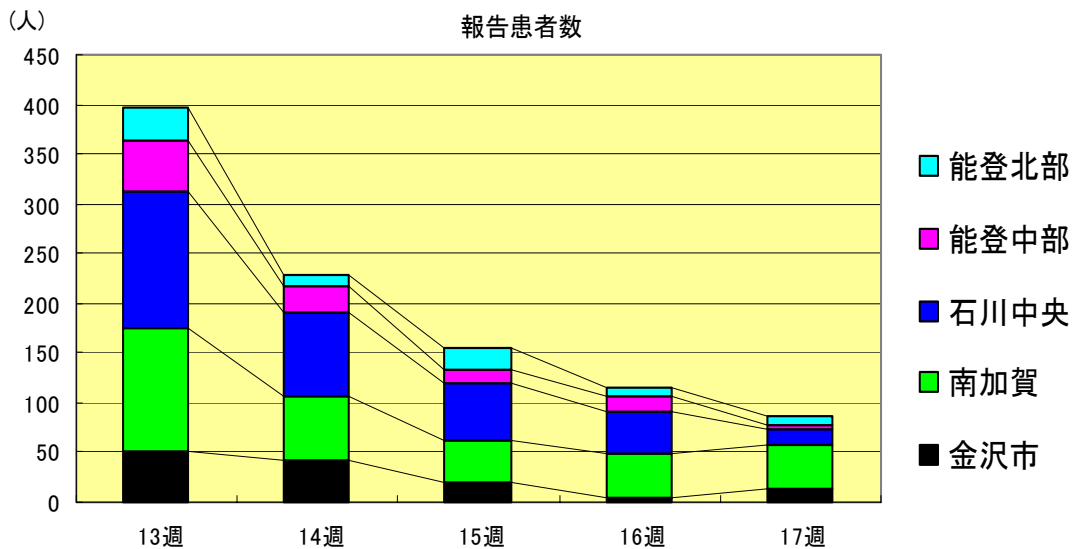


感染症発生動向調査（週報）の保健所別発生状況

	調査対象期間					定点当り					備考
	先週 4/16～4/22	今週 4/23～4/29	増減	前年同週	今週 (17週)	南加賀 定点10	石川中央 金沢市 定点16	石川中央 石川中央 定点10	能登中部 定点7	能登北部 定点5	
1 インフルエンザ	116	87	29	0.06	1.81						新:今週新たに報告あり 矢印:先週に引き続き報告あり 増加 減少 同数 先週報告あり今週報告なし
2 咽頭結膜熱	3	1	2	-	0.03		新				
3 A群溶血性レンサ球菌咽頭炎	26	23	3	1.03	0.79						
4 感染性胃腸炎	470	612	142	9.24	21.10						
5 水痘	48	49	1	2.52	1.69						
6 手足口病	11	7	4	-	0.24						
7 伝染性紅斑	35	22	13	0.03	0.76						
8 突発性発疹	23	33	10	0.59	1.14						
9 百日咳	1	-	1	-	-						
10 風疹	-	1	1	-	0.03		新				
11 ヘルパンギーナ	-	-	-	-	-						
12 麻疹(成人麻疹除く)	21	35	14	-	1.21		新		新		
13 流行性耳下腺炎	33	46	13	0.10	1.59						
						南加賀 定点1	金沢市 定点3	石川中央 定点1	能登中部 定点1	能登北部 定点1	
14 急性出血性結膜炎	-	-	-	-	-						
15 流行性角結膜炎	-	2	2	0.43	0.29		新		新		
						南加賀 定点1	金沢市 定点1	石川中央 定点1	能登中部 定点1	能登北部 定点1	
16 急性脳炎(日本脳炎除く)	-	-	-	-	-						
17 細菌性髄膜炎	-	-	-	-	-						
18 無菌性髄膜炎	-	1	1	-	0.20				新		
19 マイコプラズマ肺炎	1	-	1	-	-						
20 クラミジア肺炎(オウム病除く)	-	-	-	-	-						
21 成人麻疹	3	3	0	-	0.60			新			
合計	791	922	131								

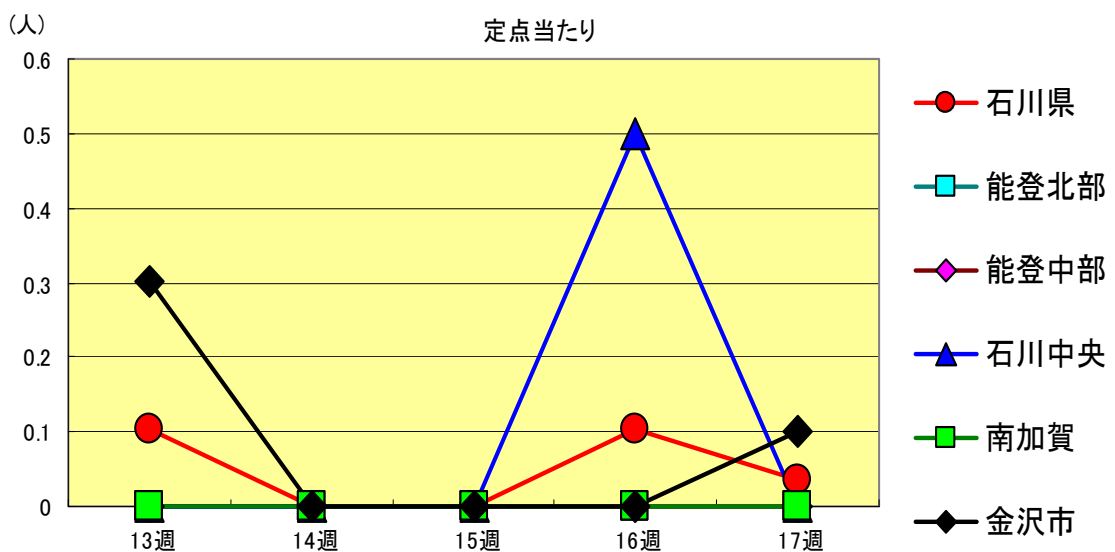
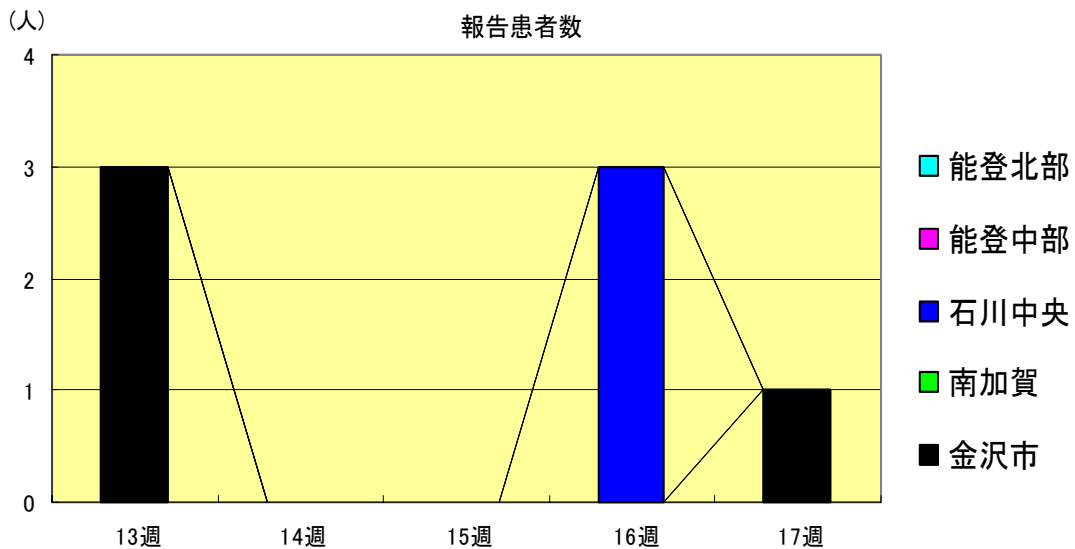
インフルエンザ
2001年13週～17週

		13週	14週	15週	16週	17週
石川県	患者数	396	229	156	116	87
	定点当り	8.25	4.77	3.25	2.42	1.81
金沢市	患者数	51	43	21	4	14
	定点当り	3.19	2.69	1.31	0.25	0.88
南加賀	患者数	124	63	41	44	43
	定点当り	12.40	6.30	4.10	4.40	4.30
石川中央	患者数	137	84	58	42	16
	定点当り	13.70	8.40	5.80	4.20	1.60
能登中部	患者数	52	28	14	17	5
	定点当り	7.43	4.00	2.00	2.43	0.71
能登北部	患者数	32	11	22	9	9
	定点当り	6.40	2.20	4.40	1.80	1.80



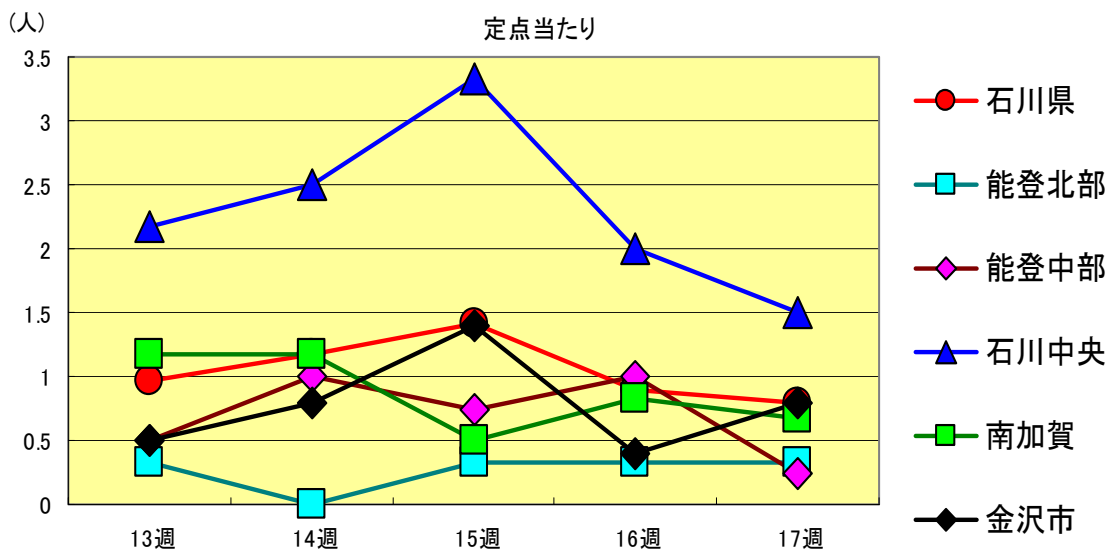
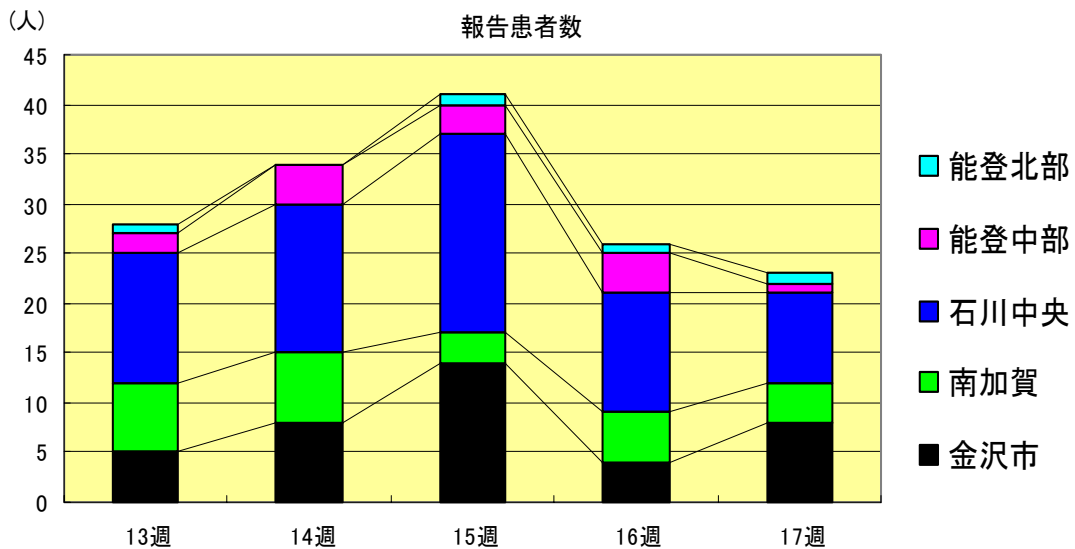
咽頭結膜熱
2001年13週～17週

		13週	14週	15週	16週	17週
石川県	患者数	3	0	0	3	1
	定点当り	0.10	0.00	0.00	0.10	0.03
金沢市	患者数	3	0	0	0	1
	定点当り	0.30	0.00	0.00	0.00	0.10
南加賀	患者数	0	0	0	0	0
	定点当り	0.00	0.00	0.00	0.00	0.00
石川中央	患者数	0	0	0	3	0
	定点当り	0.00	0.00	0.00	0.50	0.00
能登中部	患者数	0	0	0	0	0
	定点当り	0.00	0.00	0.00	0.00	0.00
能登北部	患者数	0	0	0	0	0
	定点当り	0.00	0.00	0.00	0.00	0.00



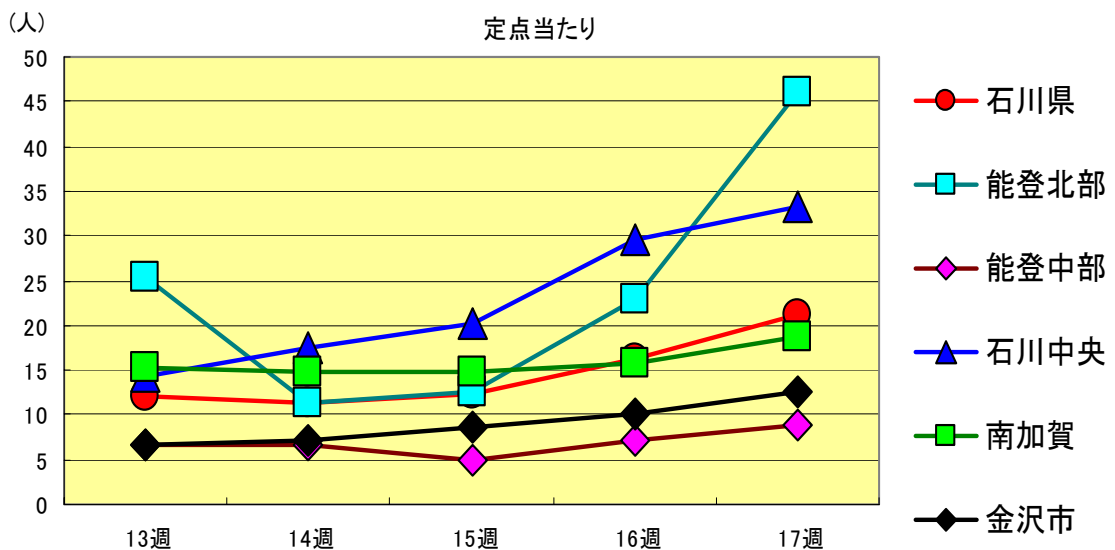
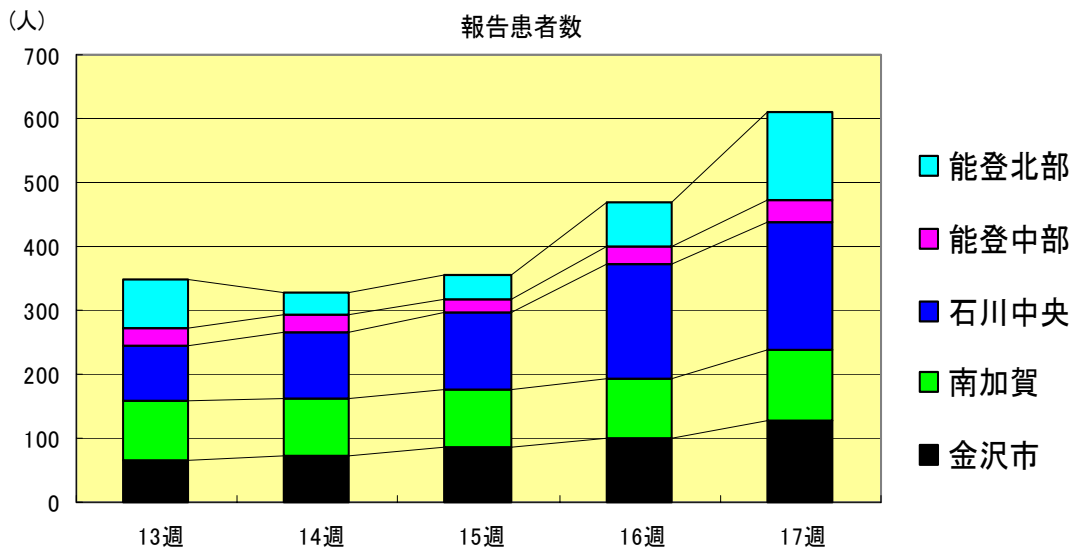
A群溶血性レンサ球菌咽頭炎
2001年13週～17週

		13週	14週	15週	16週	17週
石川県	患者数	28	34	41	26	23
	定点当り	0.97	1.17	1.41	0.90	0.79
金沢市	患者数	5	8	14	4	8
	定点当り	0.50	0.80	1.40	0.40	0.80
南加賀	患者数	7	7	3	5	4
	定点当り	1.17	1.17	0.50	0.83	0.67
石川中央	患者数	13	15	20	12	9
	定点当り	2.17	2.50	3.33	2.00	1.50
能登中部	患者数	2	4	3	4	1
	定点当り	0.50	1.00	0.75	1.00	0.25
能登北部	患者数	1	0	1	1	1
	定点当り	0.33	0.00	0.33	0.33	0.33



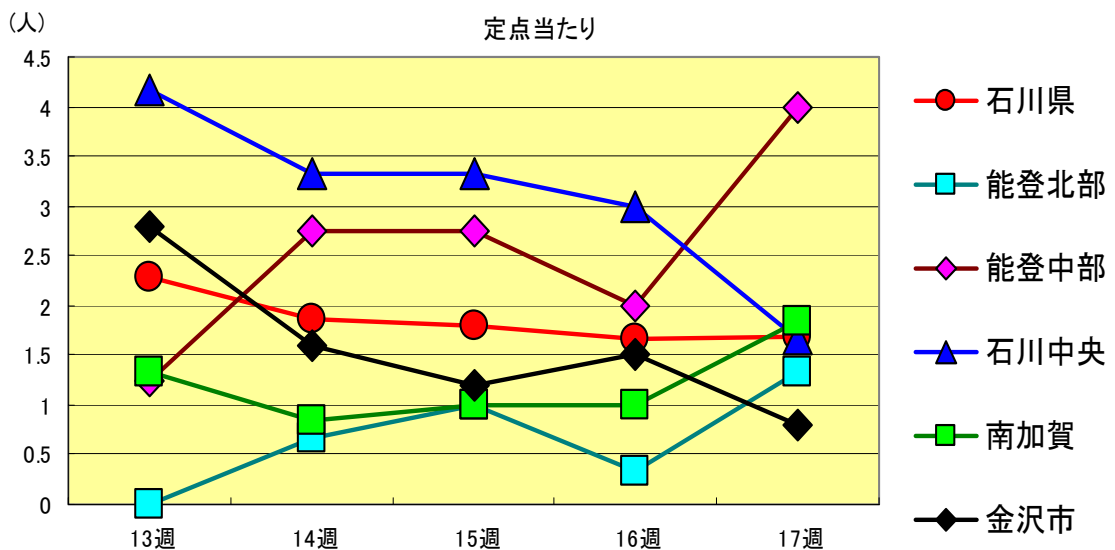
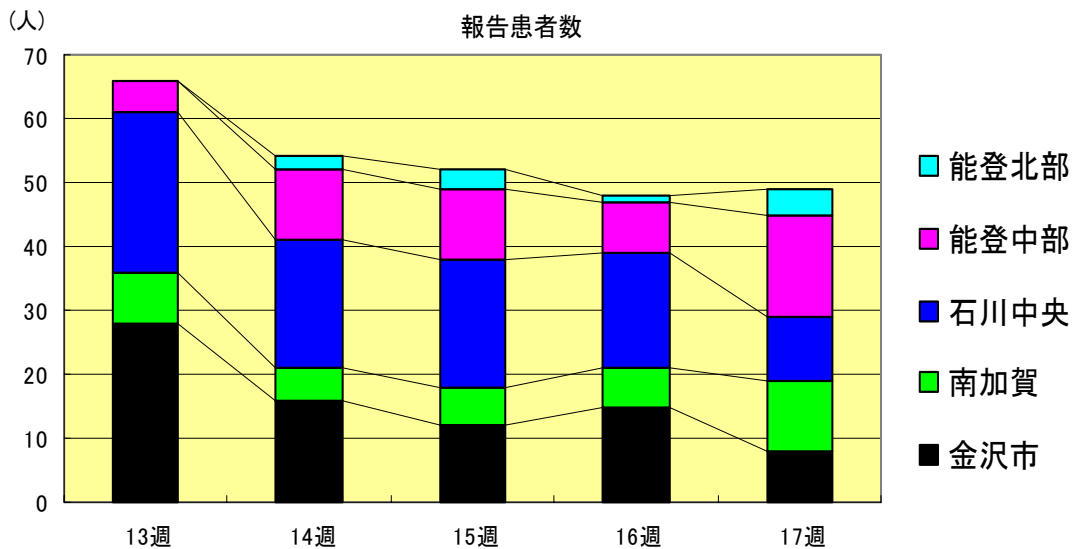
感染性胃腸炎
2001年13週～17週

		13週	14週	15週	16週	17週
石川県	患者数	348	327	354	470	612
	定点当り	12.00	11.28	12.21	16.21	21.10
金沢市	患者数	67	72	87	100	126
	定点当り	6.70	7.20	8.70	10.00	12.60
南加賀	患者数	92	89	88	94	113
	定点当り	15.33	14.83	14.67	15.67	18.83
石川中央	患者数	86	105	121	178	200
	定点当り	14.33	17.50	20.17	29.67	33.33
能登中部	患者数	27	27	20	29	35
	定点当り	6.75	6.75	5.00	7.25	8.75
能登北部	患者数	76	34	38	69	138
	定点当り	25.33	11.33	12.67	23.00	46.00



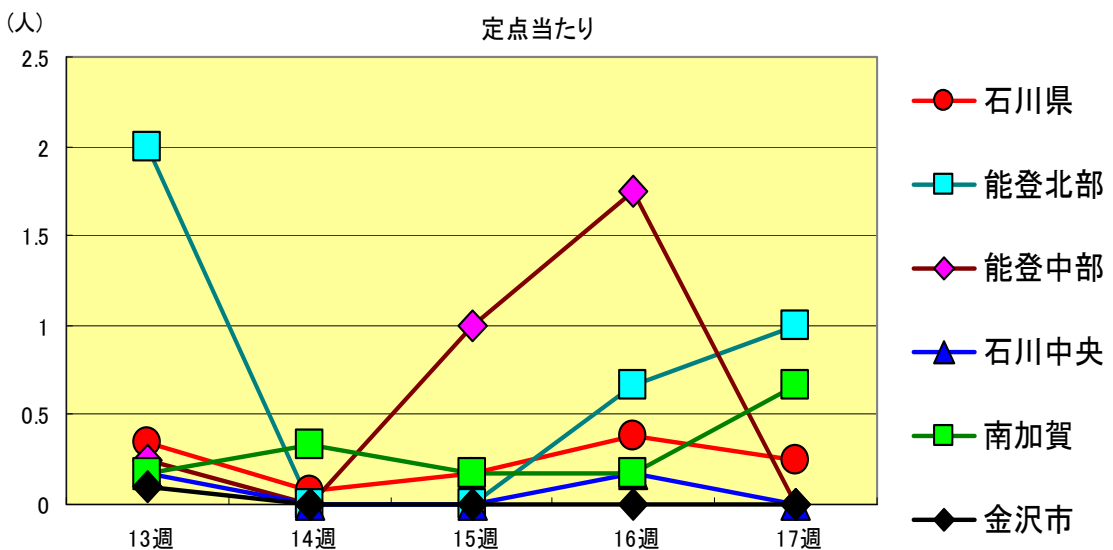
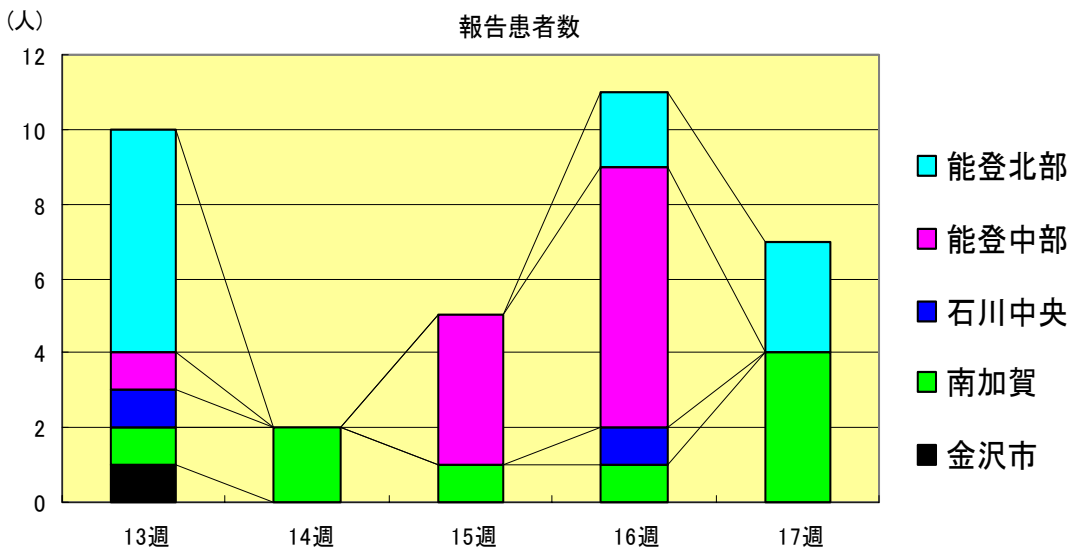
水痘
2001年13週～17週

		13週	14週	15週	16週	17週
石川県	患者数	66	54	52	48	49
	定点当り	2.28	1.86	1.79	1.66	1.69
金沢市	患者数	28	16	12	15	8
	定点当り	2.80	1.60	1.20	1.50	0.80
南加賀	患者数	8	5	6	6	11
	定点当り	1.33	0.83	1.00	1.00	1.83
石川中央	患者数	25	20	20	18	10
	定点当り	4.17	3.33	3.33	3.00	1.67
能登中部	患者数	5	11	11	8	16
	定点当り	1.25	2.75	2.75	2.00	4.00
能登北部	患者数	0	2	3	1	4
	定点当り	0.00	0.67	1.00	0.33	1.33



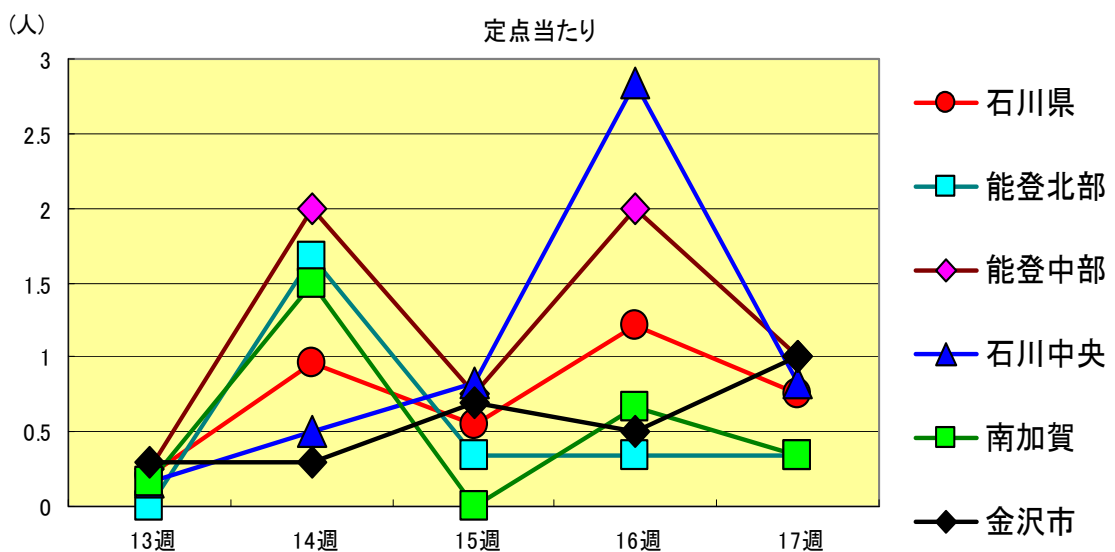
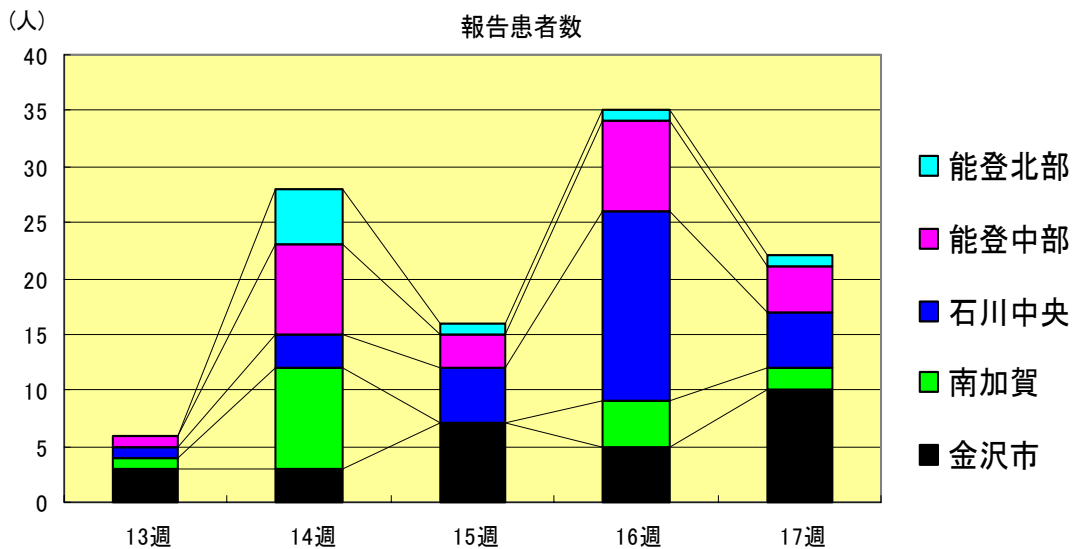
手足口病
2001年13週～17週

		13週	14週	15週	16週	17週
石川県	患者数	10	2	5	11	7
	定点当り	0.34	0.07	0.17	0.38	0.24
金沢市	患者数	1	0	0	0	0
	定点当り	0.10	0.00	0.00	0.00	0.00
南加賀	患者数	1	2	1	1	4
	定点当り	0.17	0.33	0.17	0.17	0.67
石川中央	患者数	1	0	0	1	0
	定点当り	0.17	0.00	0.00	0.17	0.00
能登中部	患者数	1	0	4	7	0
	定点当り	0.25	0.00	1.00	1.75	0.00
能登北部	患者数	6	0	0	2	3
	定点当り	2.00	0.00	0.00	0.67	1.00



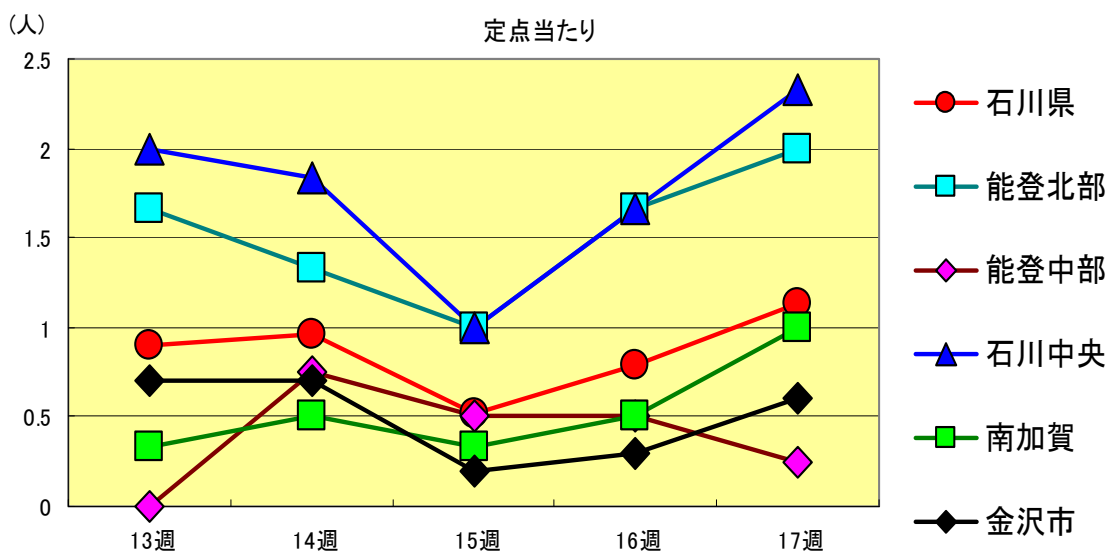
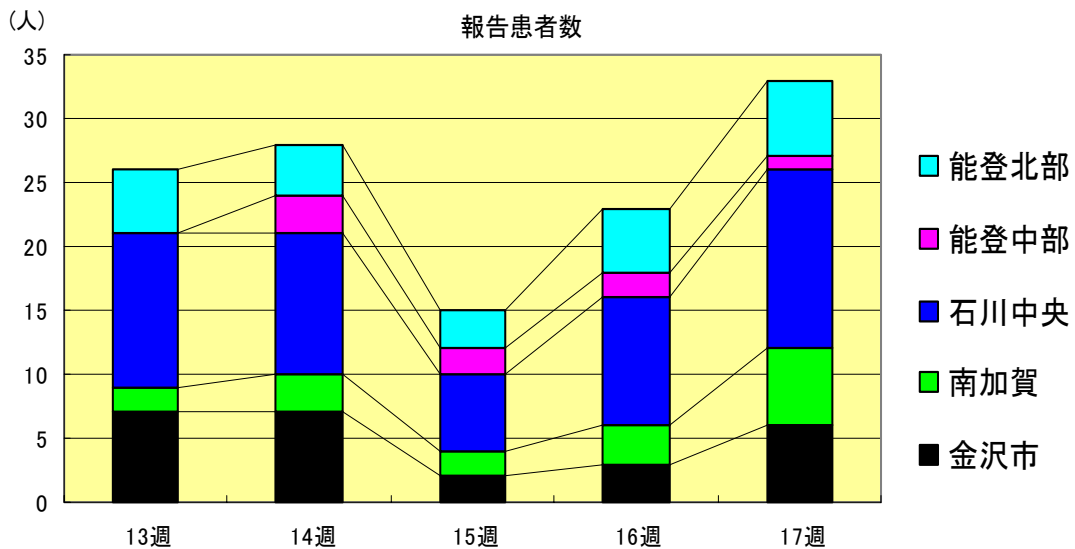
伝染性紅斑
2001年13週～17週

		13週	14週	15週	16週	17週
石川 県	患者数	6	28	16	35	22
	定点当り	0.21	0.97	0.55	1.21	0.76
金 沢 市	患者数	3	3	7	5	10
	定点当り	0.30	0.30	0.70	0.50	1.00
南 加 賀	患者数	1	9	0	4	2
	定点当り	0.17	1.50	0.00	0.67	0.33
石川中央	患者数	1	3	5	17	5
	定点当り	0.17	0.50	0.83	2.83	0.83
能登中部	患者数	1	8	3	8	4
	定点当り	0.25	2.00	0.75	2.00	1.00
能登北部	患者数	0	5	1	1	1
	定点当り	0.00	1.67	0.33	0.33	0.33



突発性発疹
2001年13週～17週

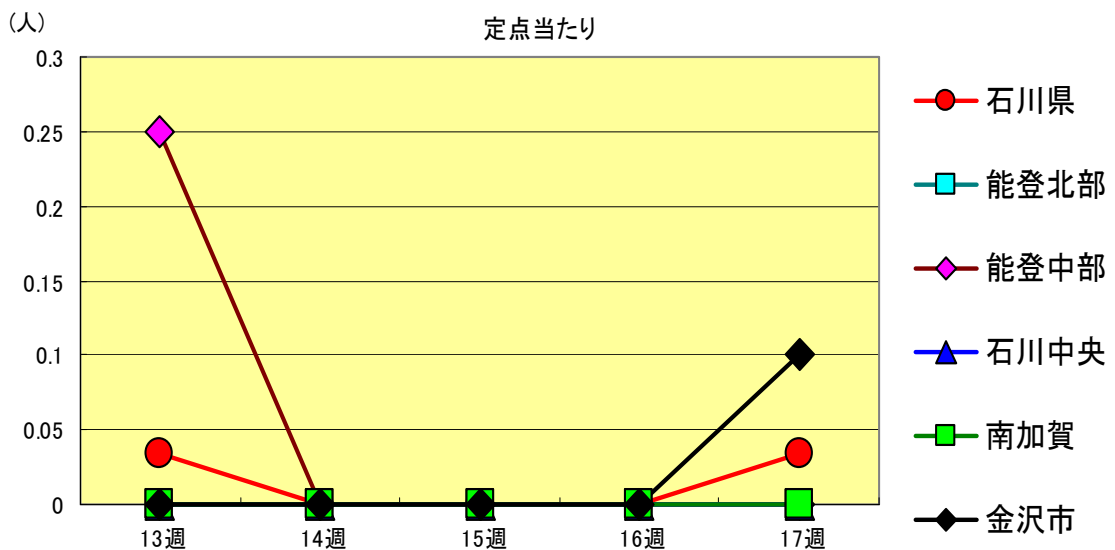
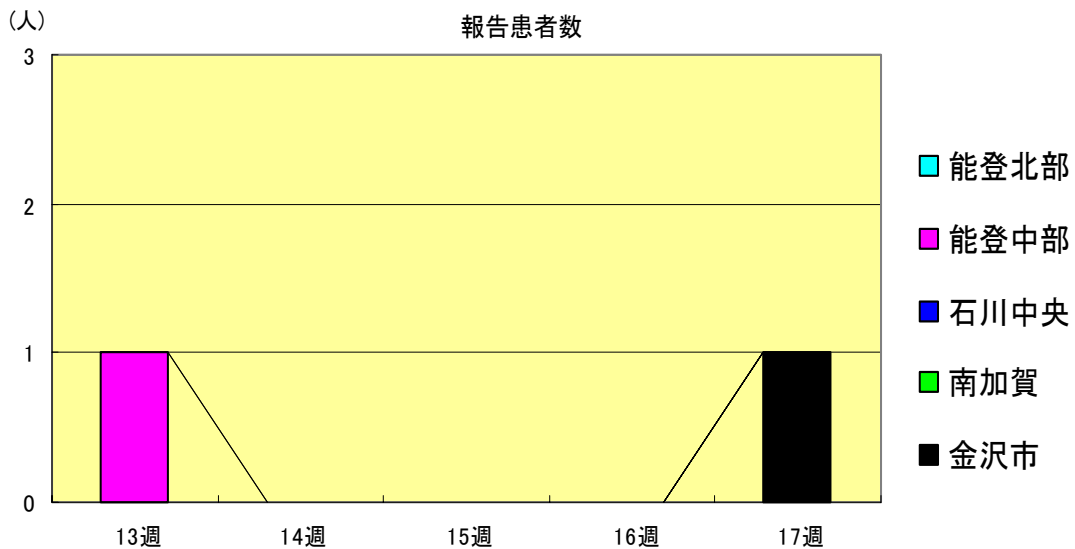
		13週	14週	15週	16週	17週
石川県	患者数	26	28	15	23	33
	定点当り	0.90	0.97	0.52	0.79	1.14
金沢市	患者数	7	7	2	3	6
	定点当り	0.70	0.70	0.20	0.30	0.60
南加賀	患者数	2	3	2	3	6
	定点当り	0.33	0.50	0.33	0.50	1.00
石川中央	患者数	12	11	6	10	14
	定点当り	2.00	1.83	1.00	1.67	2.33
能登中部	患者数	0	3	2	2	1
	定点当り	0.00	0.75	0.50	0.50	0.25
能登北部	患者数	5	4	3	5	6
	定点当り	1.67	1.33	1.00	1.67	2.00



風疹

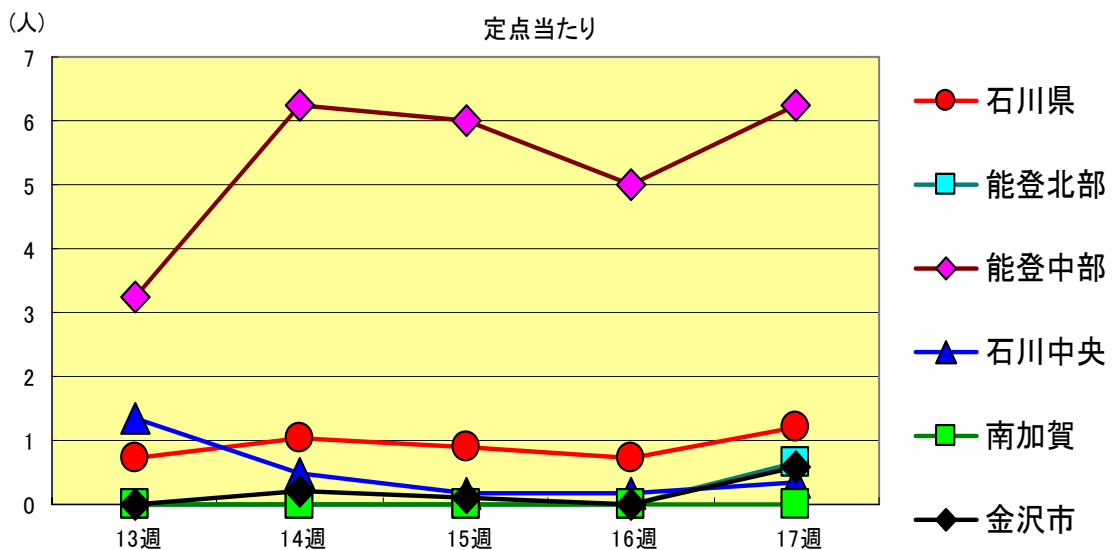
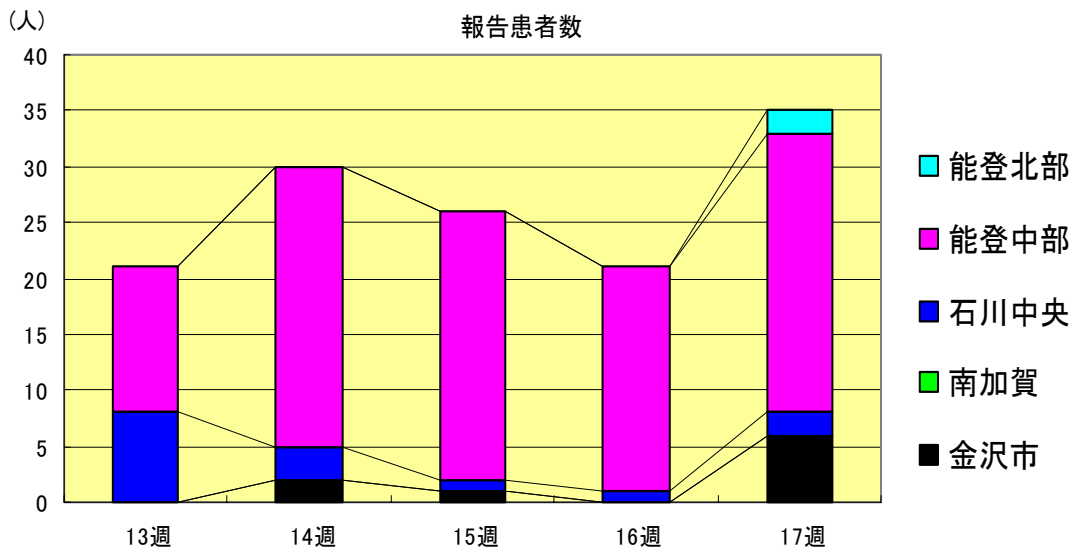
2001年13週～17週

		13週	14週	15週	16週	17週
石川県	患者数	1	0	0	0	1
	定点当り	0.03	0.00	0.00	0.00	0.03
金沢市	患者数	0	0	0	0	1
	定点当り	0.00	0.00	0.00	0.00	0.10
南加賀	患者数	0	0	0	0	0
	定点当り	0.00	0.00	0.00	0.00	0.00
石川中央	患者数	0	0	0	0	0
	定点当り	0.00	0.00	0.00	0.00	0.00
能登中部	患者数	1	0	0	0	0
	定点当り	0.25	0.00	0.00	0.00	0.00
能登北部	患者数	0	0	0	0	0
	定点当り	0.00	0.00	0.00	0.00	0.00



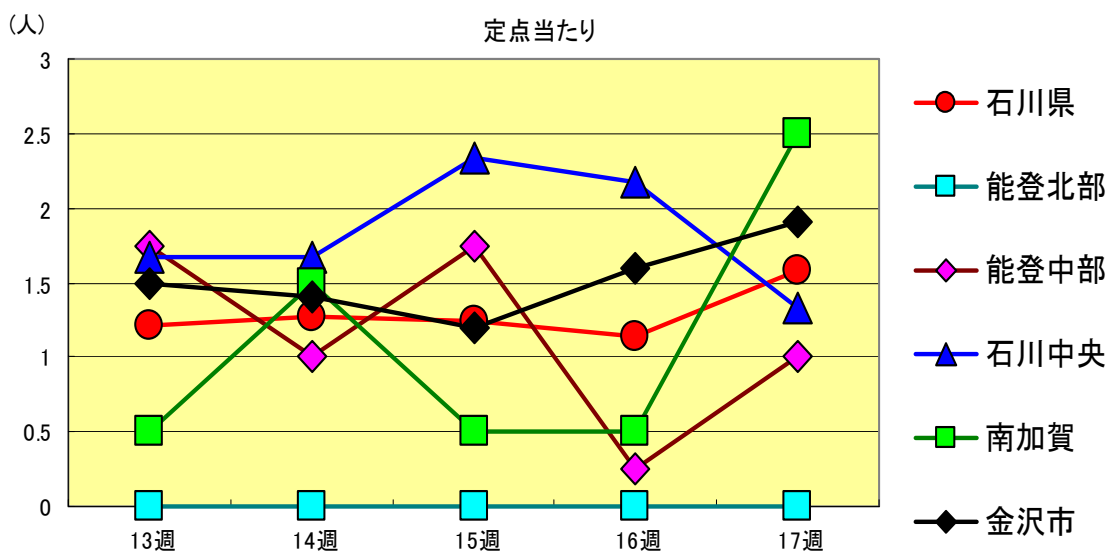
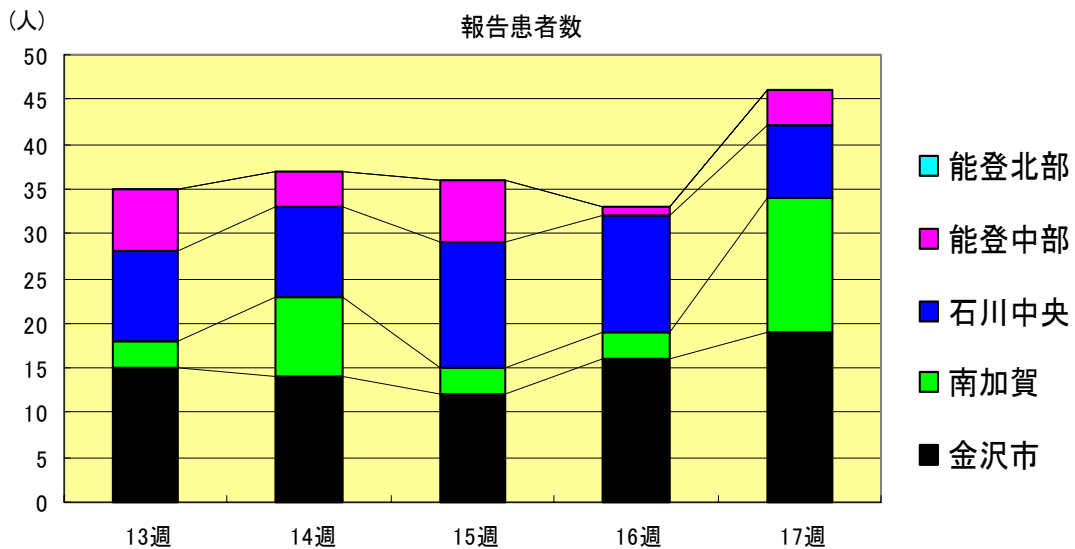
麻疹(成人麻疹除く)
2001年13週～17週

		13週	14週	15週	16週	17週
石川県	患者数	21	30	26	21	35
	定点当り	0.72	1.03	0.90	0.72	1.21
金沢市	患者数	0	2	1	0	6
	定点当り	0.00	0.20	0.10	0.00	0.60
南加賀	患者数	0	0	0	0	0
	定点当り	0.00	0.00	0.00	0.00	0.00
石川中央	患者数	8	3	1	1	2
	定点当り	1.33	0.50	0.17	0.17	0.33
能登中部	患者数	13	25	24	20	25
	定点当り	3.25	6.25	6.00	5.00	6.25
能登北部	患者数	0	0	0	0	2
	定点当り	0.00	0.00	0.00	0.00	0.67



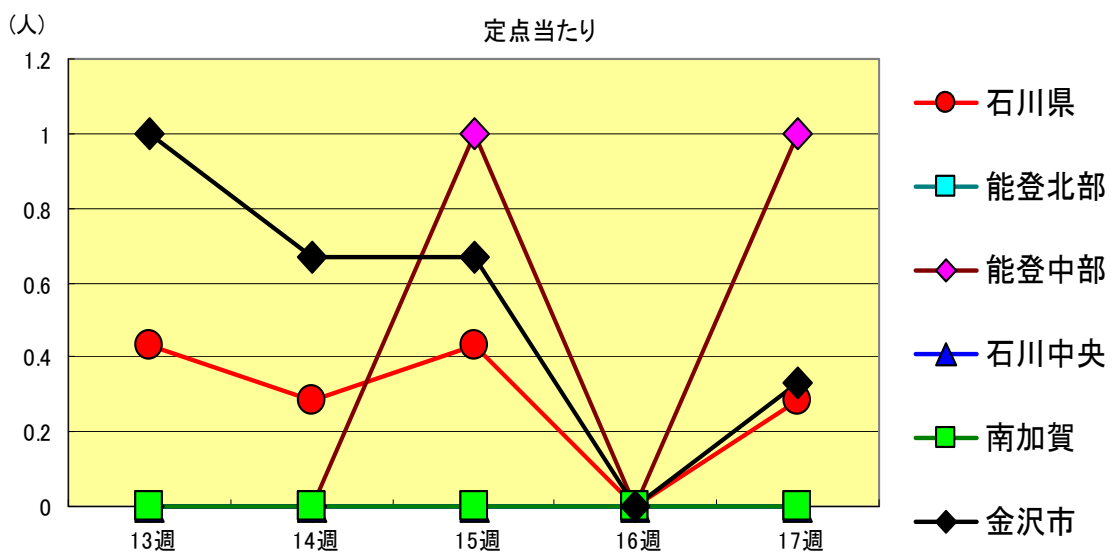
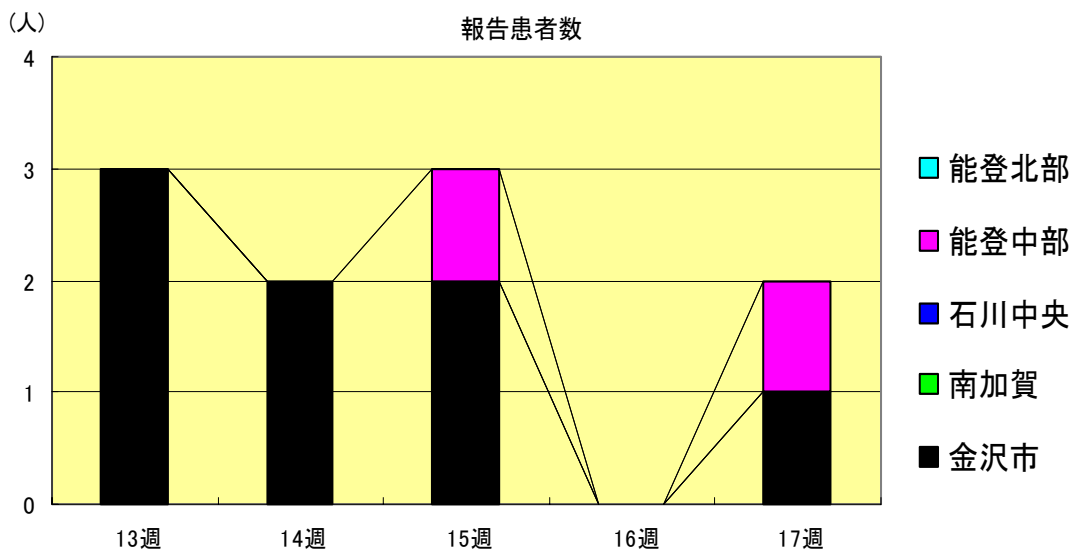
流行性耳下腺炎
2001年13週～17週

		13週	14週	15週	16週	17週
石川 県	患者数	35	37	36	33	46
	定点当り	1.21	1.28	1.24	1.14	1.59
金 沢 市	患者数	15	14	12	16	19
	定点当り	1.50	1.40	1.20	1.60	1.90
南 加 賀	患者数	3	9	3	3	15
	定点当り	0.50	1.50	0.50	0.50	2.50
石川中央	患者数	10	10	14	13	8
	定点当り	1.67	1.67	2.33	2.17	1.33
能登中部	患者数	7	4	7	1	4
	定点当り	1.75	1.00	1.75	0.25	1.00
能登北部	患者数	0	0	0	0	0
	定点当り	0.00	0.00	0.00	0.00	0.00



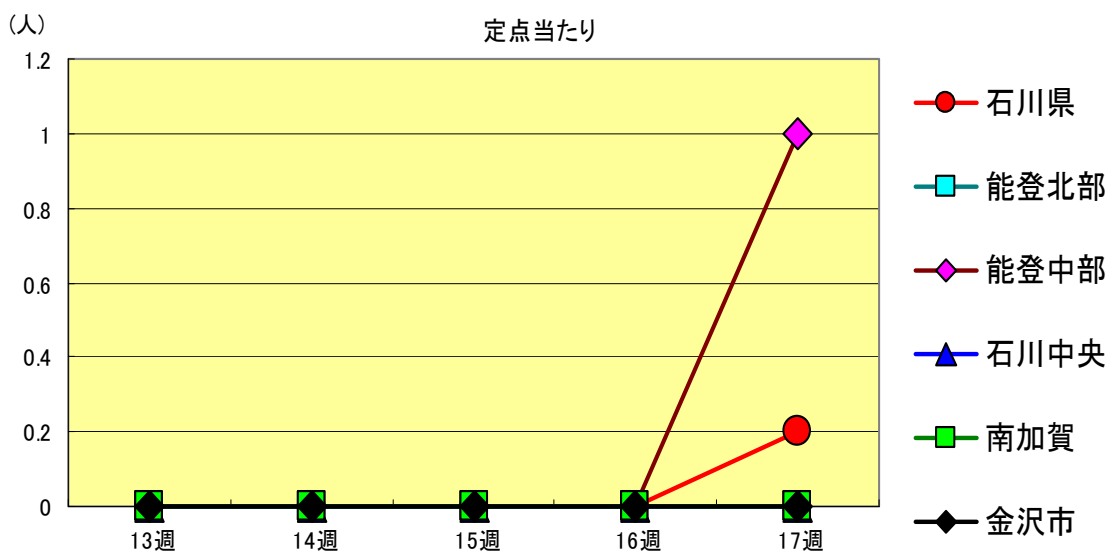
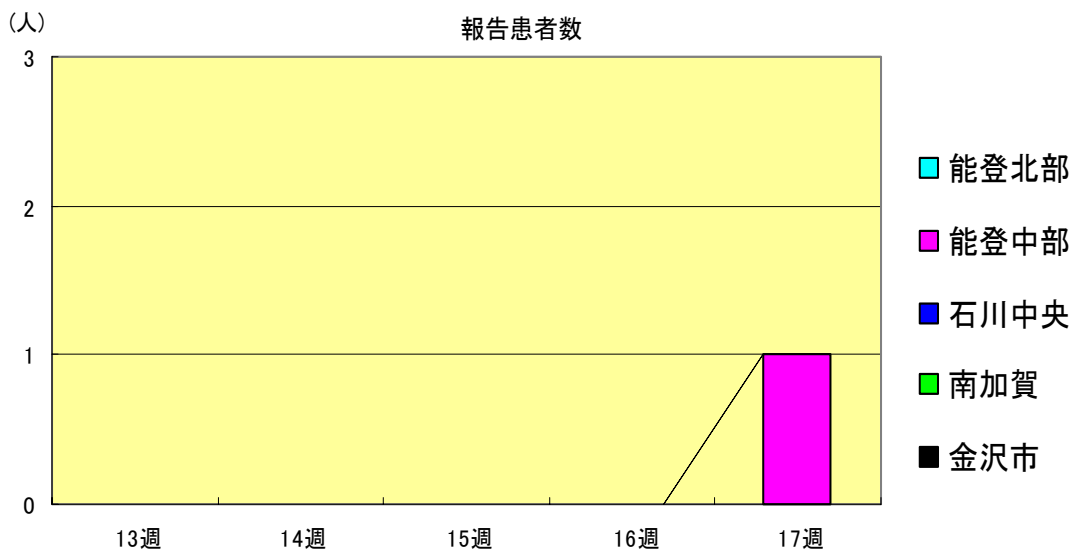
流行性角結膜炎
2001年13週～17週

		13週	14週	15週	16週	17週
石川 県	患者数	3	2	3	0	2
	定点当り	0.43	0.29	0.43	0.00	0.29
金 沢 市	患者数	3	2	2	0	1
	定点当り	1.00	0.67	0.67	0.00	0.33
南 加 賀	患者数	0	0	0	0	0
	定点当り	0.00	0.00	0.00	0.00	0.00
石川中央	患者数	0	0	0	0	0
	定点当り	0.00	0.00	0.00	0.00	0.00
能登中部	患者数	0	0	1	0	1
	定点当り	0.00	0.00	1.00	0.00	1.00
能登北部	患者数	0	0	0	0	0
	定点当り	0.00	0.00	0.00	0.00	0.00



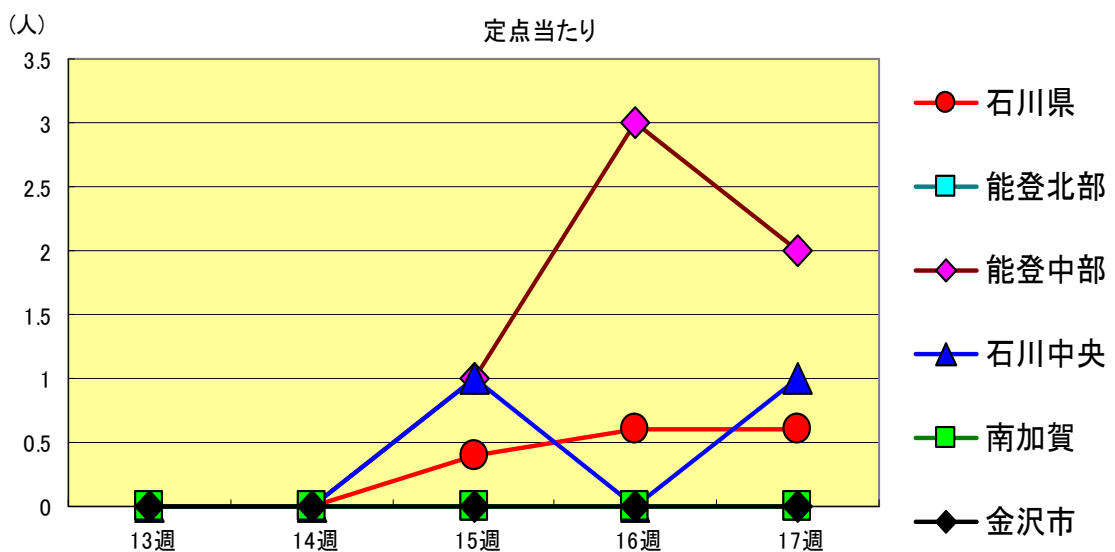
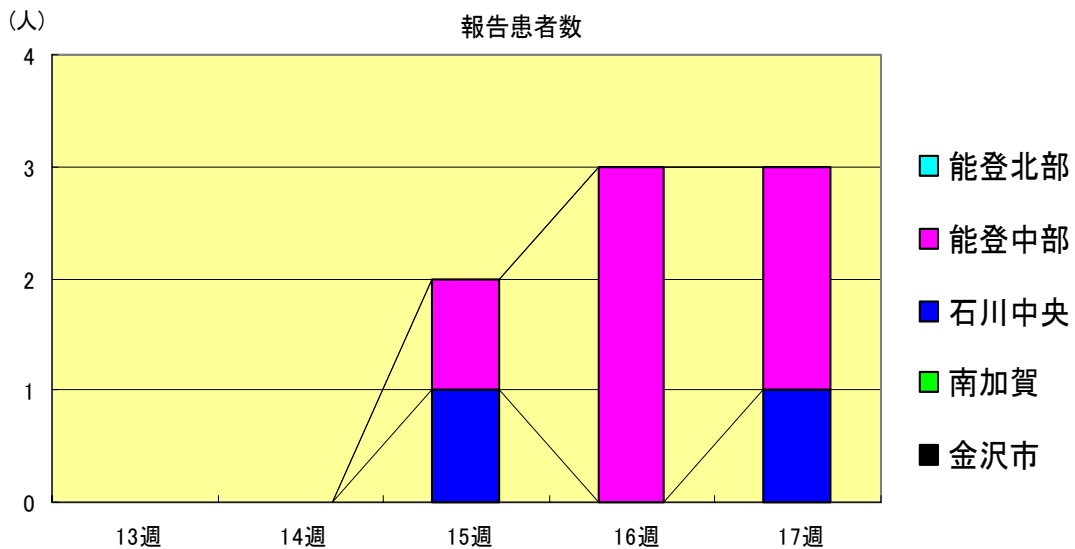
無菌性髄膜炎
2001年13週～17週

		13週	14週	15週	16週	17週
石川 県	患者数	0	0	0	0	1
	定点当り	0.00	0.00	0.00	0.00	0.20
金 沢 市	患者数	0	0	0	0	0
	定点当り	0.00	0.00	0.00	0.00	0.00
南 加 賀	患者数	0	0	0	0	0
	定点当り	0.00	0.00	0.00	0.00	0.00
石川中央	患者数	0	0	0	0	0
	定点当り	0.00	0.00	0.00	0.00	0.00
能登中部	患者数	0	0	0	0	1
	定点当り	0.00	0.00	0.00	0.00	1.00
能登北部	患者数	0	0	0	0	0
	定点当り	0.00	0.00	0.00	0.00	0.00



成人麻疹
2001年13週～17週

		13週	14週	15週	16週	17週
石川 県	患者数	0	0	2	3	3
	定点当り	0.00	0.00	0.40	0.60	0.60
金 沢 市	患者数	0	0	0	0	0
	定点当り	0.00	0.00	0.00	0.00	0.00
南 加 賀	患者数	0	0	0	0	0
	定点当り	0.00	0.00	0.00	0.00	0.00
石川中央	患者数	0	0	1	0	1
	定点当り	0.00	0.00	1.00	0.00	1.00
能登中部	患者数	0	0	1	3	2
	定点当り	0.00	0.00	1.00	3.00	2.00
能登北部	患者数	0	0	0	0	0
	定点当り	0.00	0.00	0.00	0.00	0.00



疾病別・年齢階級別報告患者数

2001年 第17週 (石川県)

1/2

	インフルエンザ	咽頭結膜熱	咽頭炎	A群溶血性レンサ球菌	感染性胃腸炎	水痘	手足口病	伝染性紅斑	突発性発疹	百日咳	風疹	ヘルパンギーナ	麻疹 (成人麻疹除く)	流行性耳下腺炎	急性出血性結膜炎	流行性角結膜炎
計	87	1	23	612	49	7	22	33	0	1	0	35	46	0	2	
～6ヶ月	0	0	0	3	1	0	0	2	0	0	0	0	0	0	0	
～12ヶ月	1	0	0	50	2	0	1	22	0	0	0	5	1	0	0	
1歳	0	0	0	95	7	0	2	8	0	0	0	5	3	0	0	
2歳	11	0	5	75	15	2	2	1	0	0	0	4	6	0	0	
3歳	6	0	5	73	14	1	3	0	0	0	0	3	9	0	0	
4歳	3	0	4	72	6	1	3	0	0	0	0	4	6	0	0	
5歳	5	1	5	36	3	0	7	0	0	1	0	1	8	0	0	
6歳	10	0	4	37	1	2	1	0	0	0	0	3	6	0	0	
7歳	5	0	0	32	0	0	0	0	0	0	0	1	0	0	0	
8歳	7	0	0	37	0	0	0	0	0	0	0	1	2	0	0	
9歳	7	0	0	21	0	0	0	0	0	0	0	4	3	0	0	
10歳～14歳	13	0	0	56	0	1	3	0	0	0	0	4	1	0	0	
15歳～19歳	4	0	0	15	0	0	0	0	0	0	0	0	0	0	1	
20歳以上		0	0	10	0	0	0	0	0	0	0	0	1			
20歳～29歳	5														0	0
30歳～39歳	7														0	0
40歳～49歳	1														0	0
50歳～59歳	1														0	1
60歳～69歳	0														0	0
70歳以上															0	0
70歳～79歳	1															
80歳以上	0															

疾病別・年齢階級別報告患者数

2001年 第17週 (石川県)

	急性脳炎 (日本脳炎除く)	細菌性髄膜炎	無菌性髄膜炎	マイコプラズマ肺炎	クラミジア肺炎 (オウム病除く)	成人麻疹
計	0	0	1	0	0	3
0歳	0	0	0	0	0	0
1歳～4歳	0	0	0	0	0	0
5歳～9歳	0	0	0	0	0	0
10歳～14歳	0	0	0	0	0	0
15歳～19歳	0	0	0	0	0	0
20歳～24歳	0	0	0	0	0	2
25歳～29歳	0	0	1	0	0	0
30歳～34歳	0	0	0	0	0	1
35歳～39歳	0	0	0	0	0	0
40歳～44歳	0	0	0	0	0	0
45歳～49歳	0	0	0	0	0	0
50歳～54歳	0	0	0	0	0	0
55歳～59歳	0	0	0	0	0	0
60歳～64歳	0	0	0	0	0	0
65歳～69歳	0	0	0	0	0	0
70歳以上	0	0	0	0	0	0