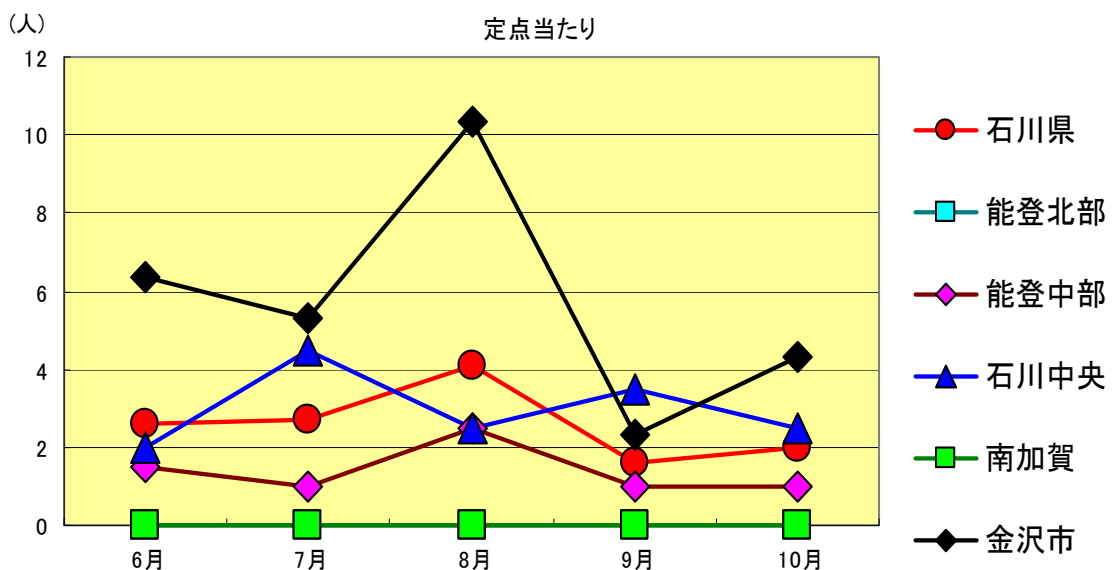
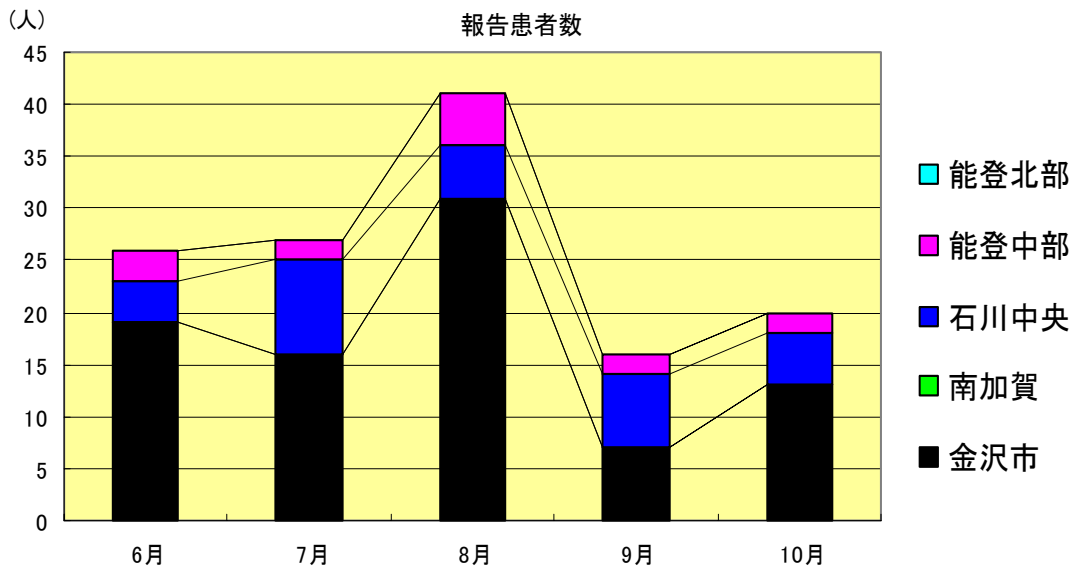


感染症発生動向調査（月報）の保健所別発生状況

	調査対象期間					定点当り					備考
	先月 9月	今月 10月	増減	前年同月	今月 (10月)	南加賀 定点2	金沢市 定点3	石川中央 定点2	能登中部 定点2	能登北部 定点1	
1	16	20	4	2.9	2.0						新:今月新たに報告あり
2	12	3	9	0.7	0.3						
3	6	3	3	0.4	0.3			新			
4	7	10	3	0.7	1.0	新					
											矢印:先月に引き続き報告あり 増加 減少 同数 先月報告あり 今月報告なし
						南加賀 定点1	金沢市 定点1	石川中央 定点1	能登中部 定点1	能登北部 定点1	
5	9	16	7	2.2	3.2						
6	1	1	0	1.2	0.2						
7	-	3	3	0.2	0.6	新					
合計		51	56	5							

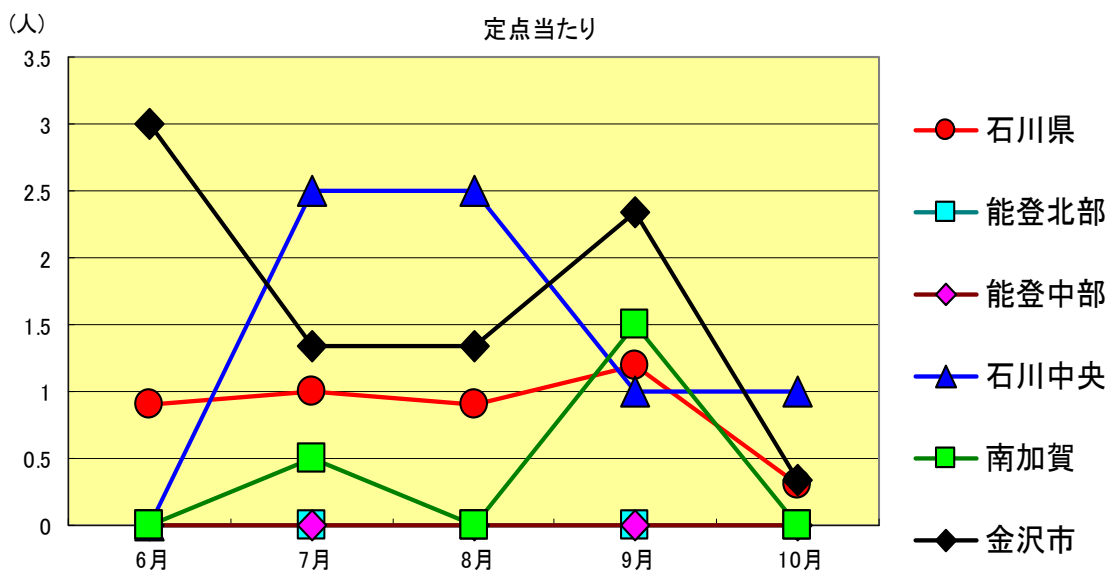
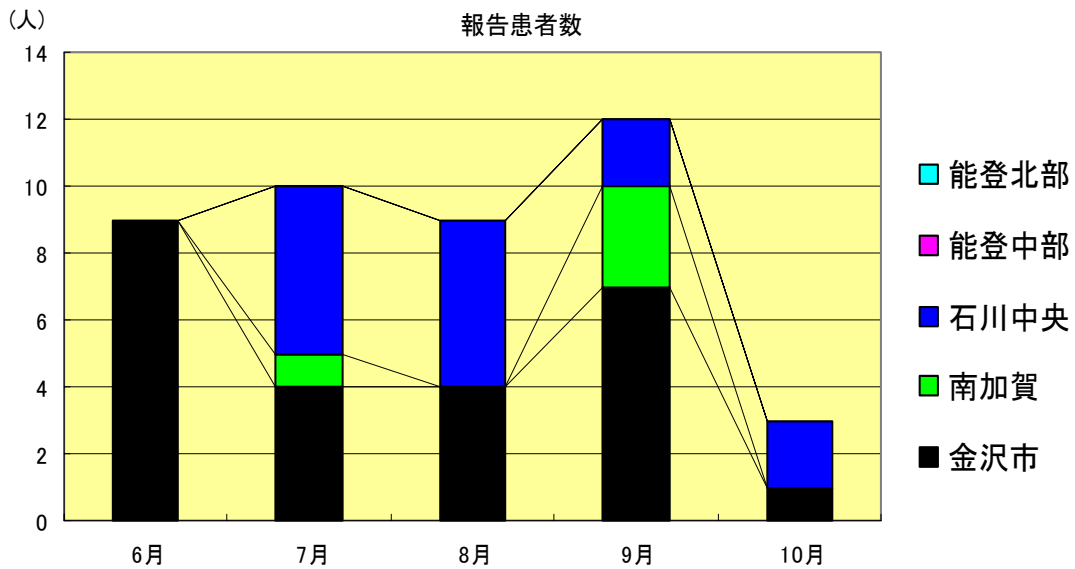
性器クラミジア感染症
2000年6月～10月

		6月	7月	8月	9月	10月
石川県	患者数	26	27	41	16	20
	定点当り	2.60	2.70	4.10	1.60	2.00
金沢市	患者数	19	16	31	7	13
	定点当り	6.33	5.33	10.33	2.33	4.33
南加賀	患者数	0	0	0	0	0
	定点当り	0.00	0.00	0.00	0.00	0.00
石川中央	患者数	4	9	5	7	5
	定点当り	2.00	4.50	2.50	3.50	2.50
能登中部	患者数	3	2	5	2	2
	定点当り	1.50	1.00	2.50	1.00	1.00
能登北部	患者数	0	0	0	0	0
	定点当り	0.00	0.00	0.00	0.00	0.00



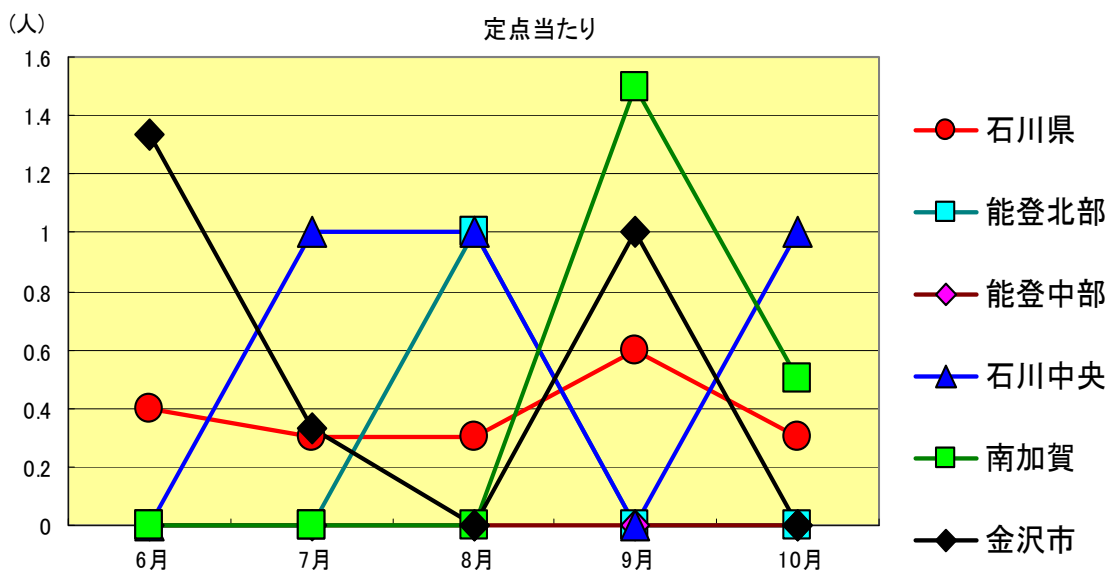
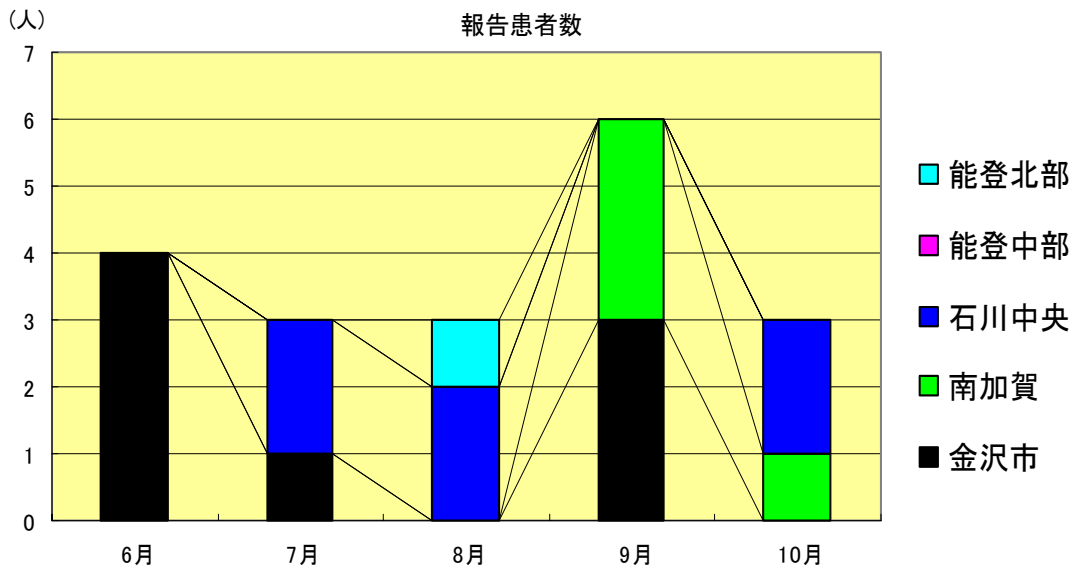
性器ヘルペスウイルス感染症
2000年6月～10月

		6月	7月	8月	9月	10月
石川県	患者数	9	10	9	12	3
	定点当り	0.90	1.00	0.90	1.20	0.30
金沢市	患者数	9	4	4	7	1
	定点当り	3.00	1.33	1.33	2.33	0.33
南加賀	患者数	0	1	0	3	0
	定点当り	0.00	0.50	0.00	1.50	0.00
石川中央	患者数	0	5	5	2	2
	定点当り	0.00	2.50	2.50	1.00	1.00
能登中部	患者数	0	0	0	0	0
	定点当り	0.00	0.00	0.00	0.00	0.00
能登北部	患者数	0	0	0	0	0
	定点当り	0.00	0.00	0.00	0.00	0.00



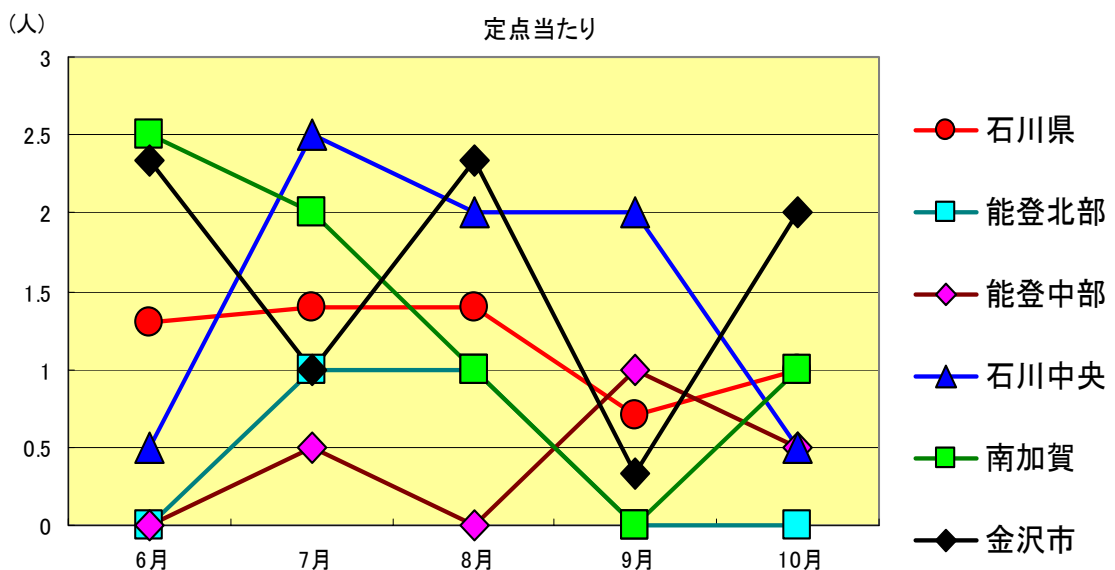
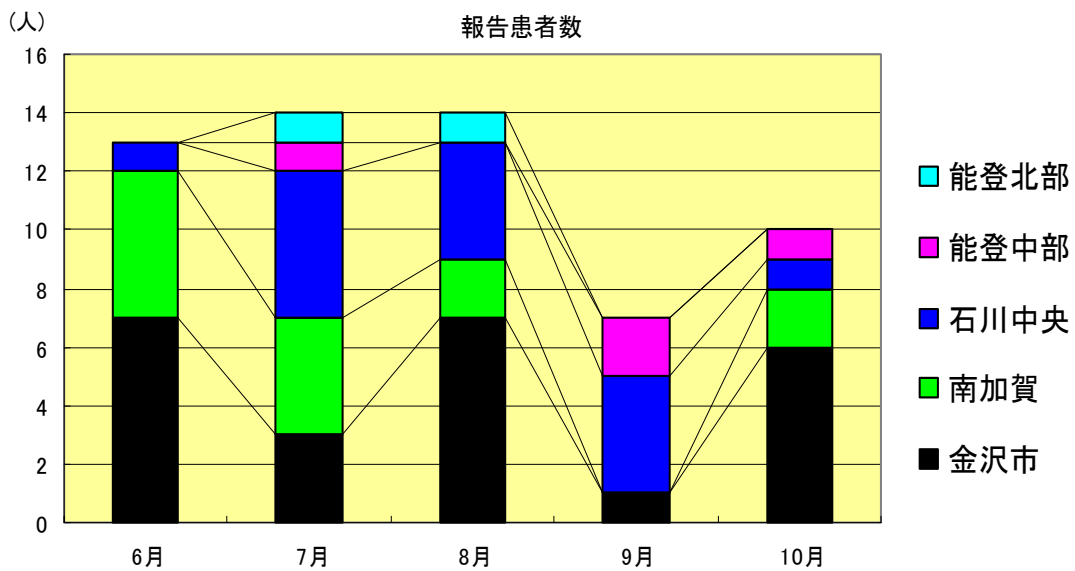
尖形コンジローム
2000年6月～10月

		6月	7月	8月	9月	10月
石川県	患者数	4	3	3	6	3
	定点当り	0.40	0.30	0.30	0.60	0.30
金沢市	患者数	4	1	0	3	0
	定点当り	1.33	0.33	0.00	1.00	0.00
南加賀	患者数	0	0	0	3	1
	定点当り	0.00	0.00	0.00	1.50	0.50
石川中央	患者数	0	2	2	0	2
	定点当り	0.00	1.00	1.00	0.00	1.00
能登中部	患者数	0	0	0	0	0
	定点当り	0.00	0.00	0.00	0.00	0.00
能登北部	患者数	0	0	1	0	0
	定点当り	0.00	0.00	1.00	0.00	0.00



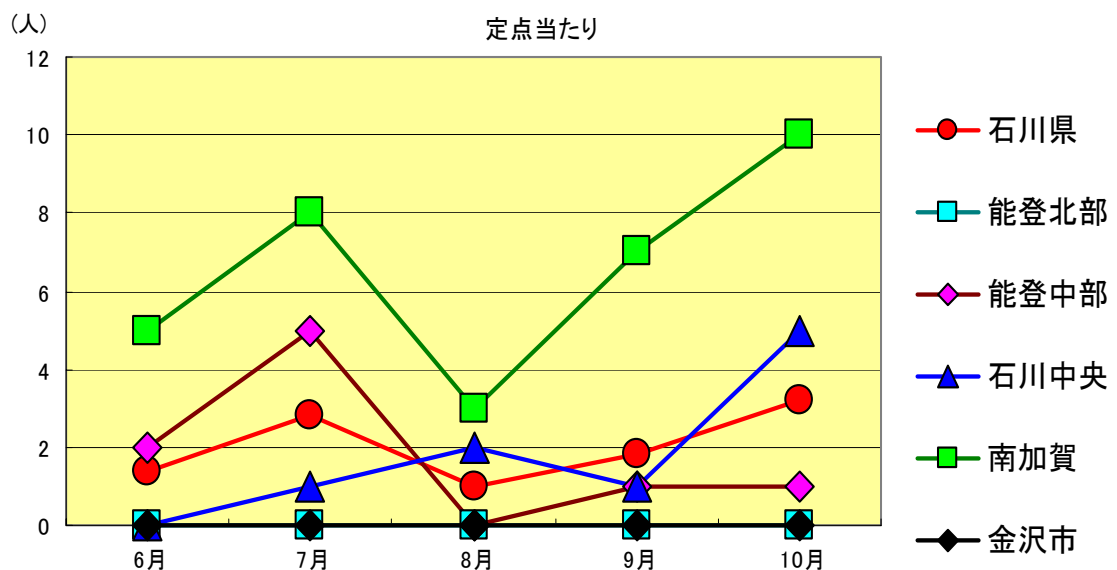
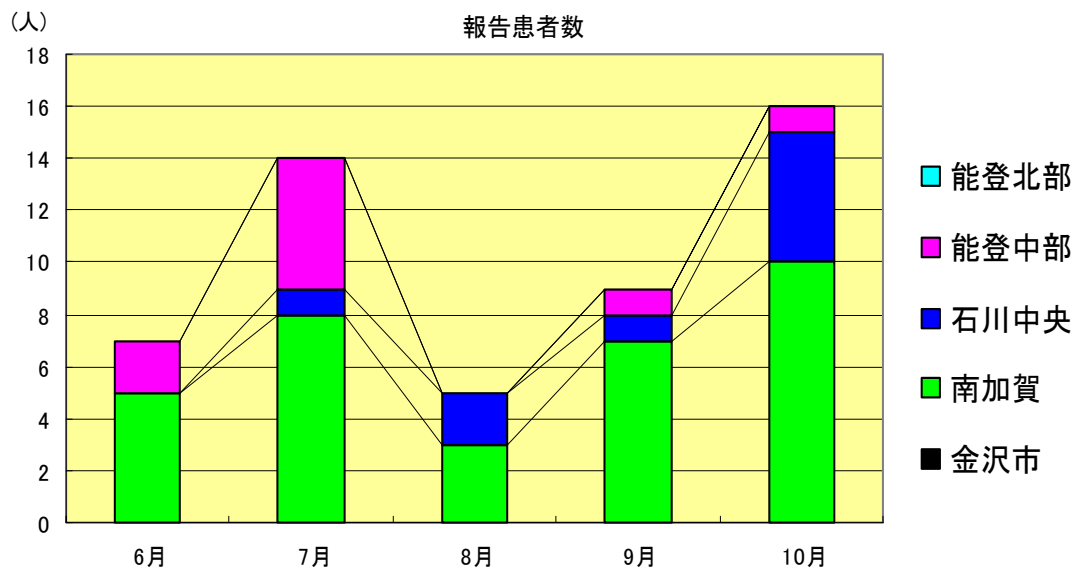
淋菌感染症
2000年6月～10月

		6月	7月	8月	9月	10月
石川 県	患者数	13	14	14	7	10
	定点当り	1.30	1.40	1.40	0.70	1.00
金 沢 市	患者数	7	3	7	1	6
	定点当り	2.33	1.00	2.33	0.33	2.00
南 加 賀	患者数	5	4	2	0	2
	定点当り	2.50	2.00	1.00	0.00	1.00
石川中央	患者数	1	5	4	4	1
	定点当り	0.50	2.50	2.00	2.00	0.50
能登中部	患者数	0	1	0	2	1
	定点当り	0.00	0.50	0.00	1.00	0.50
能登北部	患者数	0	1	1	0	0
	定点当り	0.00	1.00	1.00	0.00	0.00



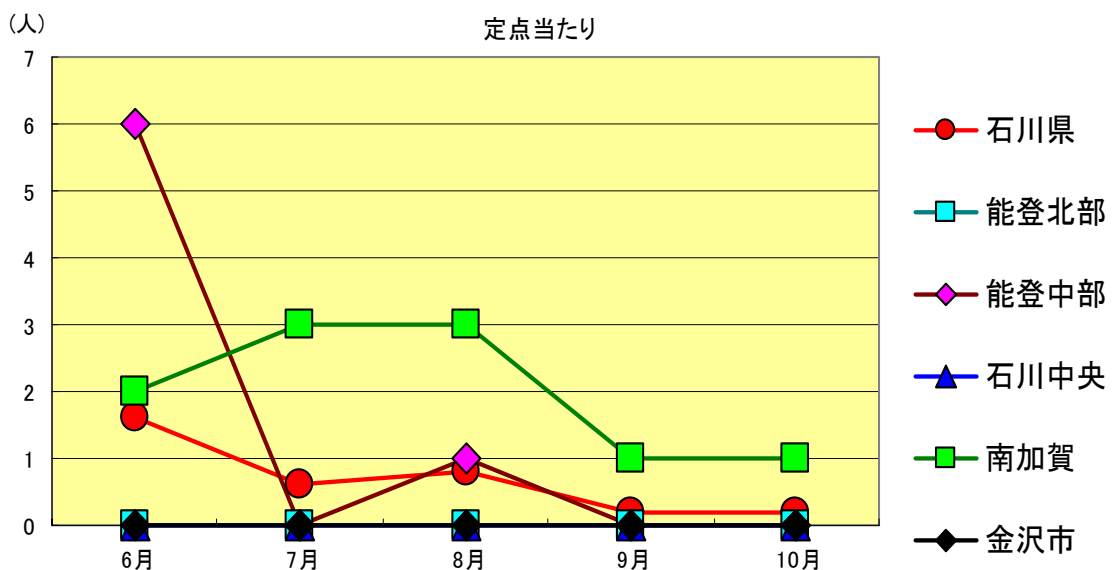
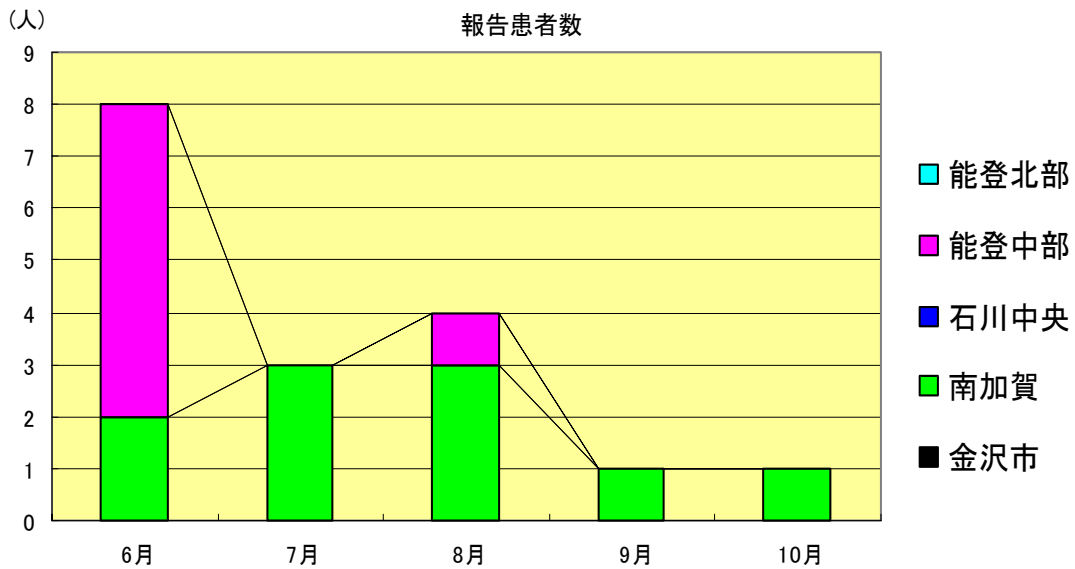
メチシリン耐性黄色ブドウ球菌感染症
2000年6月～10月

		6月	7月	8月	9月	10月
石川県	患者数	7	14	5	9	16
	定点当り	1.40	2.80	1.00	1.80	3.20
金沢市	患者数	0	0	0	0	0
	定点当り	0.00	0.00	0.00	0.00	0.00
南加賀	患者数	5	8	3	7	10
	定点当り	5.00	8.00	3.00	7.00	10.00
石川中央	患者数	0	1	2	1	5
	定点当り	0.00	1.00	2.00	1.00	5.00
能登中部	患者数	2	5	0	1	1
	定点当り	2.00	5.00	0.00	1.00	1.00
能登北部	患者数	0	0	0	0	0
	定点当り	0.00	0.00	0.00	0.00	0.00



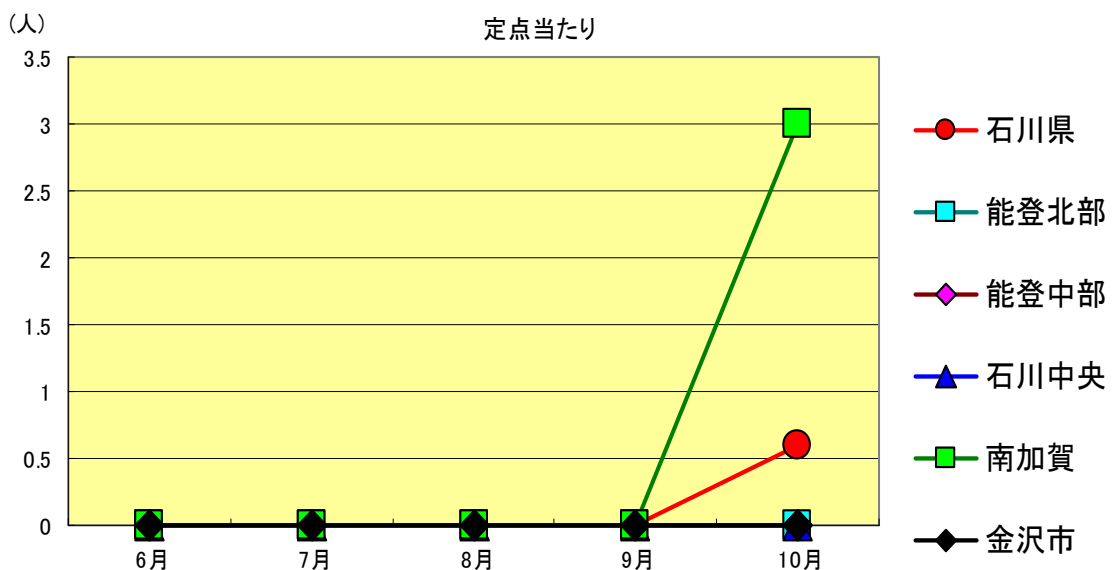
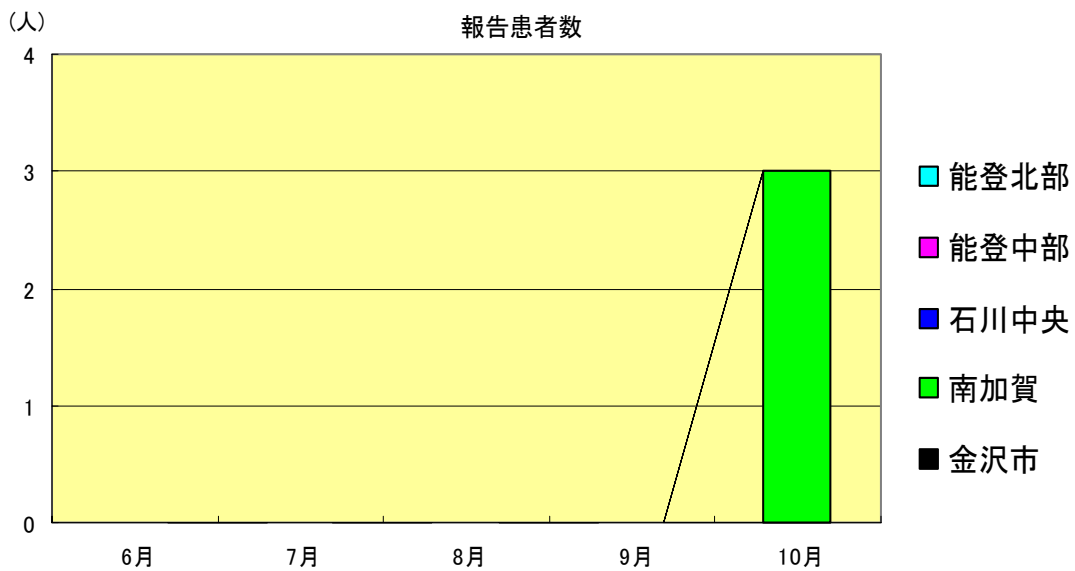
ペニシリン耐性肺炎球菌感染症
2000年6月～10月

		6月	7月	8月	9月	10月
石川県	患者数	8	3	4	1	1
	定点当り	1.60	0.60	0.80	0.20	0.20
金沢市	患者数	0	0	0	0	0
	定点当り	0.00	0.00	0.00	0.00	0.00
南加賀	患者数	2	3	3	1	1
	定点当り	2.00	3.00	3.00	1.00	1.00
石川中央	患者数	0	0	0	0	0
	定点当り	0.00	0.00	0.00	0.00	0.00
能登中部	患者数	6	0	1	0	0
	定点当り	6.00	0.00	1.00	0.00	0.00
能登北部	患者数	0	0	0	0	0
	定点当り	0.00	0.00	0.00	0.00	0.00



薬剤耐性緑膿菌感染症
2000年6月～10月

		6月	7月	8月	9月	10月
石川県	患者数	0	0	0	0	3
	定点当り	0.00	0.00	0.00	0.00	0.60
金沢市	患者数	0	0	0	0	0
	定点当り	0.00	0.00	0.00	0.00	0.00
南加賀	患者数	0	0	0	0	3
	定点当り	0.00	0.00	0.00	0.00	3.00
石川中央	患者数	0	0	0	0	0
	定点当り	0.00	0.00	0.00	0.00	0.00
能登中部	患者数	0	0	0	0	0
	定点当り	0.00	0.00	0.00	0.00	0.00
能登北部	患者数	0	0	0	0	0
	定点当り	0.00	0.00	0.00	0.00	0.00



<病原細菌検出状況>

病原体検出月別、由来ヒト(保健環境センター・保健所分離分)

2000年10月末 現在報告数

検出病原体	血清型・毒素等	1999 11月		1999 12月		2000 1月		2000 2月		2000 3月		2000 4月		2000 5月		2000 6月		2000 7月		2000 8月		2000 9月		2000 10月		
		検	渡	集	検	渡	集	検	渡	集	検	渡	集	検	渡	集	検	渡	集	検	渡	集	検	渡	集	検
腸管出血性 大腸菌 (EHEC)	O157 H7 (VT1+2)									2				1						6		1		3	0	0
	O157 H7 (VT2)															1								0	0	0
	O157 HNM (VT1+2)																							0	0	0
	O157 HNM (VT2)																			1				0	0	0
	O157 HNT (VT1+2)																							0	0	0
	O157 HNT (VT2)																							0	0	0
	O26 H11(VT1)														16	16				3				0	0	0
	O26 HNM (VT1)																							0	0	0
	O26 HNT (VT1)																							0	0	0
その他				1		2		2		1			1		3		1		3		2		0	0	0	
チフス菌																								0	0	0
パラチフス菌																								0	0	0
コレラ菌	O1, CT(+)																							0	0	0
	O139, CT(+)																							0	0	0
赤痢菌	A亜群 (志賀)										1	1												0	0	0
	B亜群 (フレキシネリ)																	1	1					0	0	0
	C亜群 (ボイド)																							0	0	0
	D亜群 (ノンネ)										1	1							1	1				0	0	0
	群その他 不明																							0	0	0
腸炎ビブリオ																		4		26	24			0	0	0
サルモネラ								1		2	2						1		28	27	19	19	0	0	0	
黄色ブドウ球菌																								0	0	0
病原大腸菌 (EHEC除く)		1				2		4							1	1							0	0	0	
カンピロバクター				1									6	6	1							10	10	1	0	0
ウエルシュ菌								13	13															0	0	0

検 検出数 , 渡 海外渡航分 (再掲) , 集 集団発生分 (再掲)