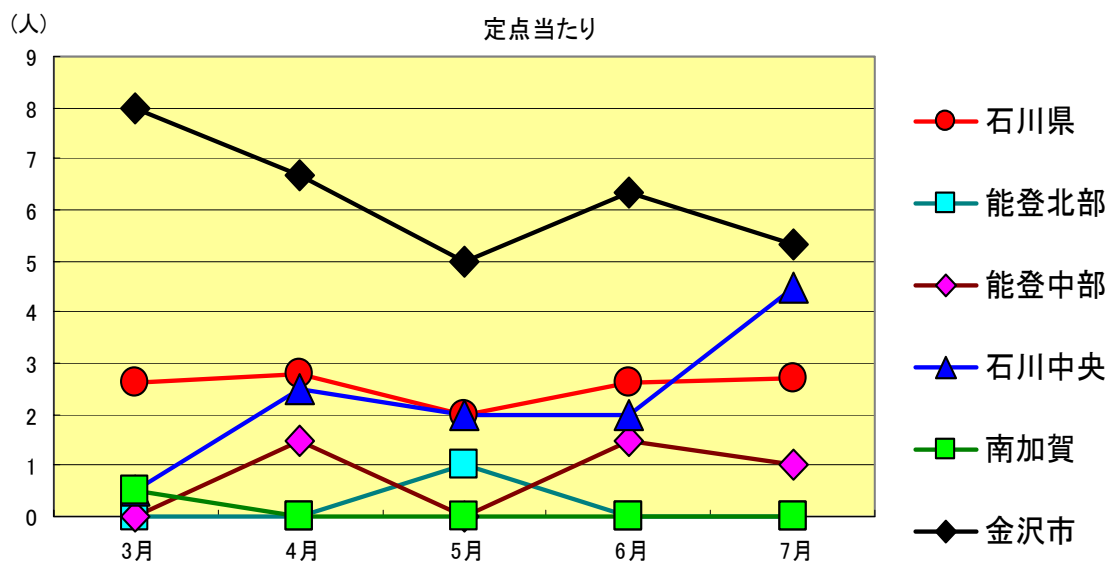
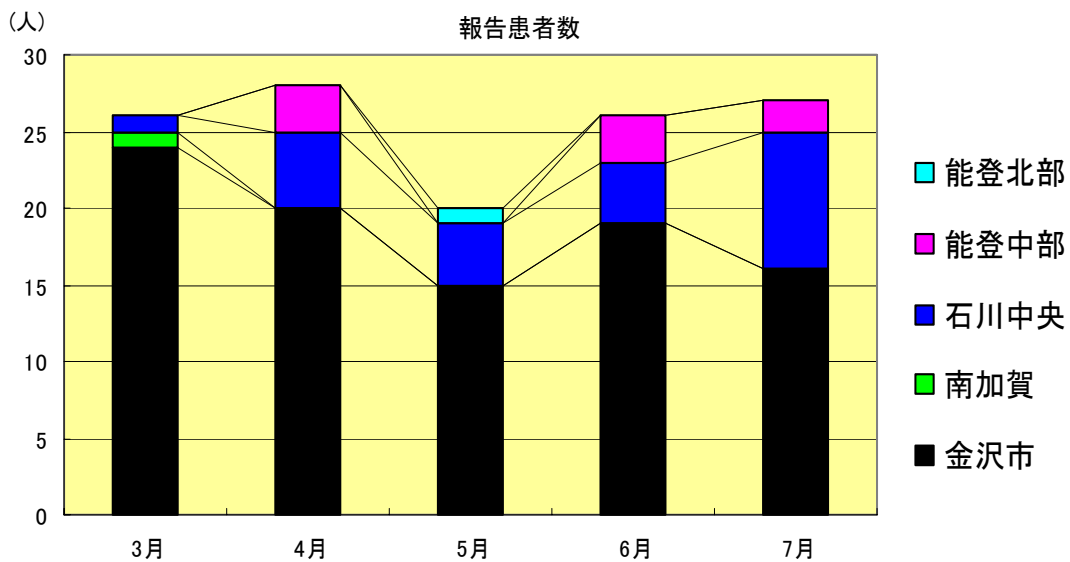


感染症発生動向調査（月報）の保健所別発生状況

	調査対象期間					定点当り					備考	
	先月 6月	今月 7月	増減	前年同月	今月 (7月)	南加賀 定点2	金沢市 定点3	石川中央 定点2	能登中部 定点2	能登北部 定点1		
1	性器クラミジア感染症	26	27	1	2.0	2.7						新:今月新たに報告あり
2	性器ヘルペスウイルス感染症	9	10	1	1.0	1.0	新		新			
3	尖形コンジローム	4	3	1	0.3	0.3			新			
4	淋菌感染症	13	14	1	0.8	1.4				新	新	
											矢印:先月に引き続き報告あり 増加 減少 同数 先月報告あり 今月報告なし	
							南加賀 定点1	金沢市 定点1	石川中央 定点1	能登中部 定点1		能登北部 定点1
5	メチシリン耐性黄色ブドウ球菌感染症	7	14	7	2.0	2.8			新			
6	ペニシリン耐性肺炎球菌感染症	8	3	5	0.3	0.6						
7	薬剤耐性緑膿菌感染症	-	-	-	-	-						
	合計	67	71	4								

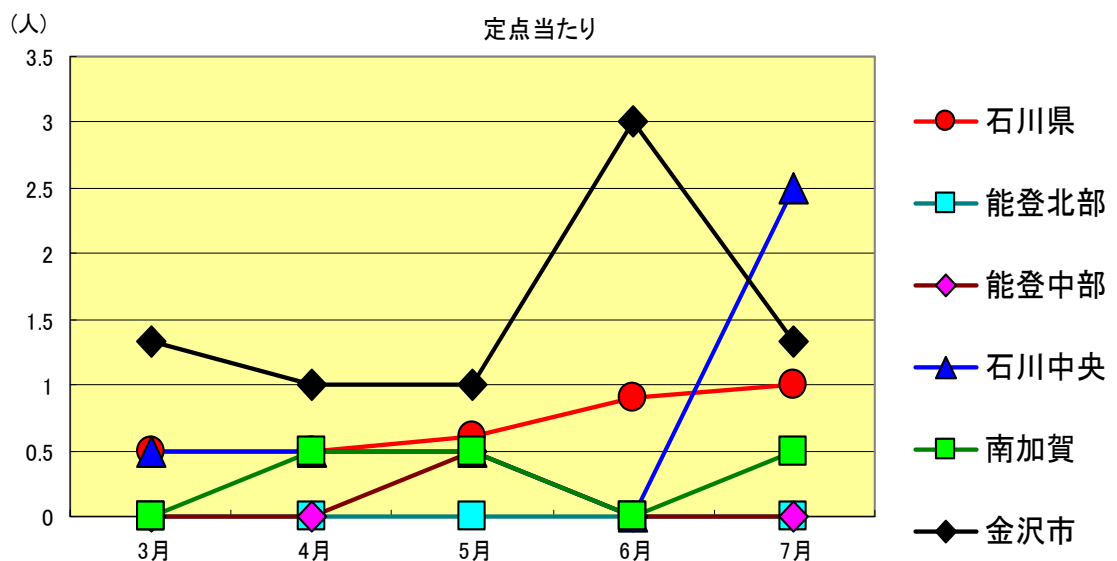
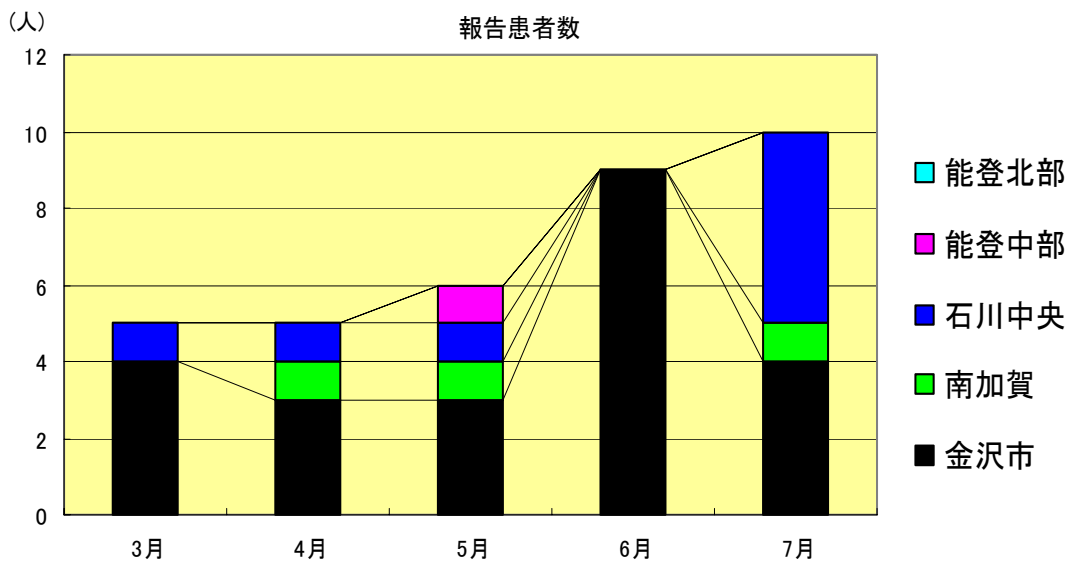
性器クラミジア感染症
2000年3月～7月

		3月	4月	5月	6月	7月
石川県	患者数	26	28	20	26	27
	定点当り	2.60	2.80	2.00	2.60	2.70
金沢市	患者数	24	20	15	19	16
	定点当り	8.00	6.67	5.00	6.33	5.33
南加賀	患者数	1	0	0	0	0
	定点当り	0.50	0.00	0.00	0.00	0.00
石川中央	患者数	1	5	4	4	9
	定点当り	0.50	2.50	2.00	2.00	4.50
能登中部	患者数	0	3	0	3	2
	定点当り	0.00	1.50	0.00	1.50	1.00
能登北部	患者数	0	0	1	0	0
	定点当り	0.00	0.00	1.00	0.00	0.00



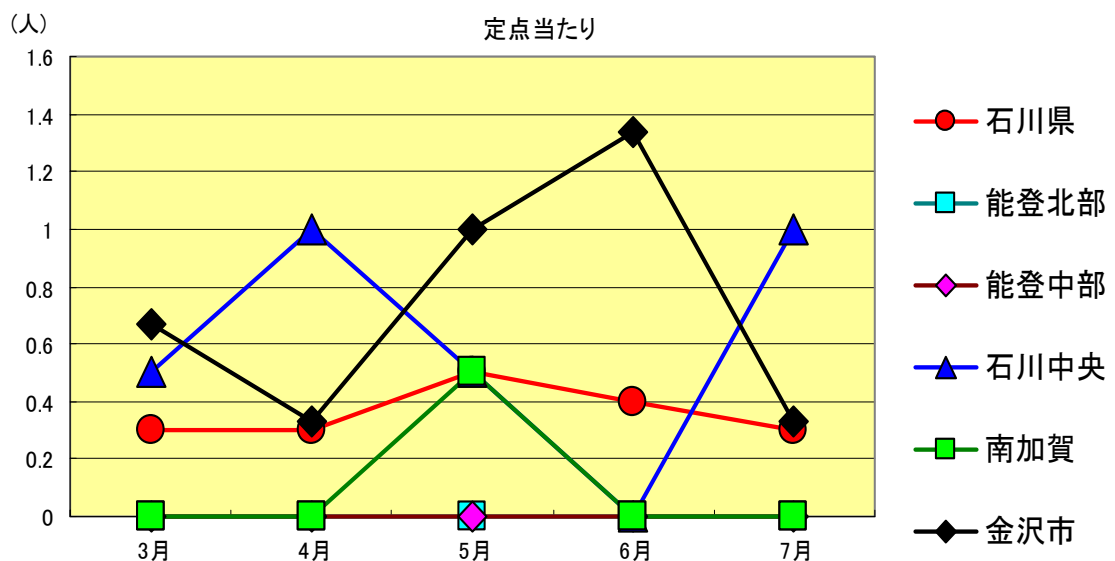
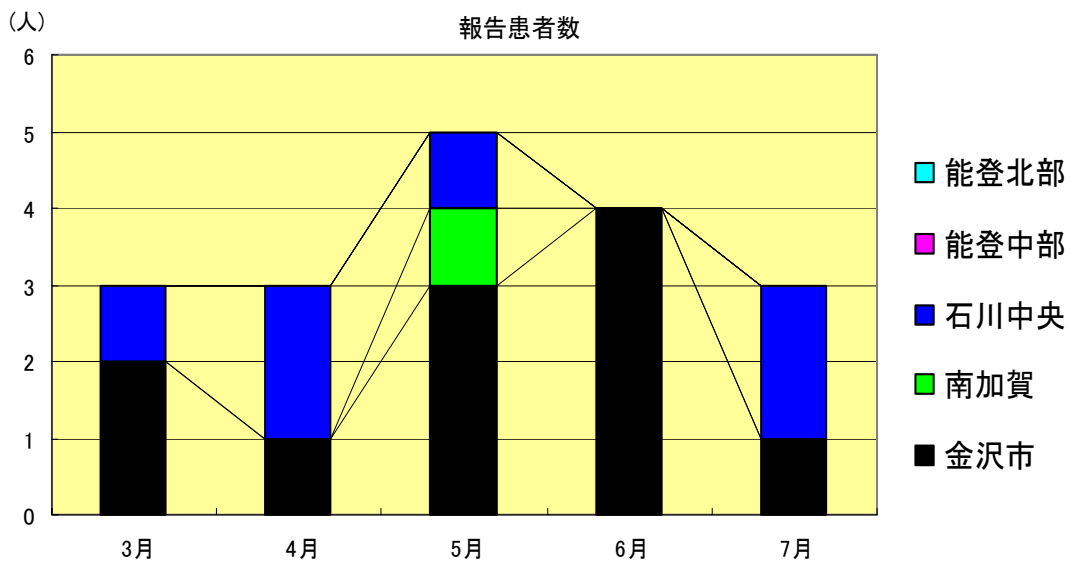
性器ヘルペスウイルス感染症
2000年3月～7月

		3月	4月	5月	6月	7月
石川県	患者数	5	5	6	9	10
	定点当り	0.50	0.50	0.60	0.90	1.00
金沢市	患者数	4	3	3	9	4
	定点当り	1.33	1.00	1.00	3.00	1.33
南加賀	患者数	0	1	1	0	1
	定点当り	0.00	0.50	0.50	0.00	0.50
石川中央	患者数	1	1	1	0	5
	定点当り	0.50	0.50	0.50	0.00	2.50
能登中部	患者数	0	0	1	0	0
	定点当り	0.00	0.00	0.50	0.00	0.00
能登北部	患者数	0	0	0	0	0
	定点当り	0.00	0.00	0.00	0.00	0.00



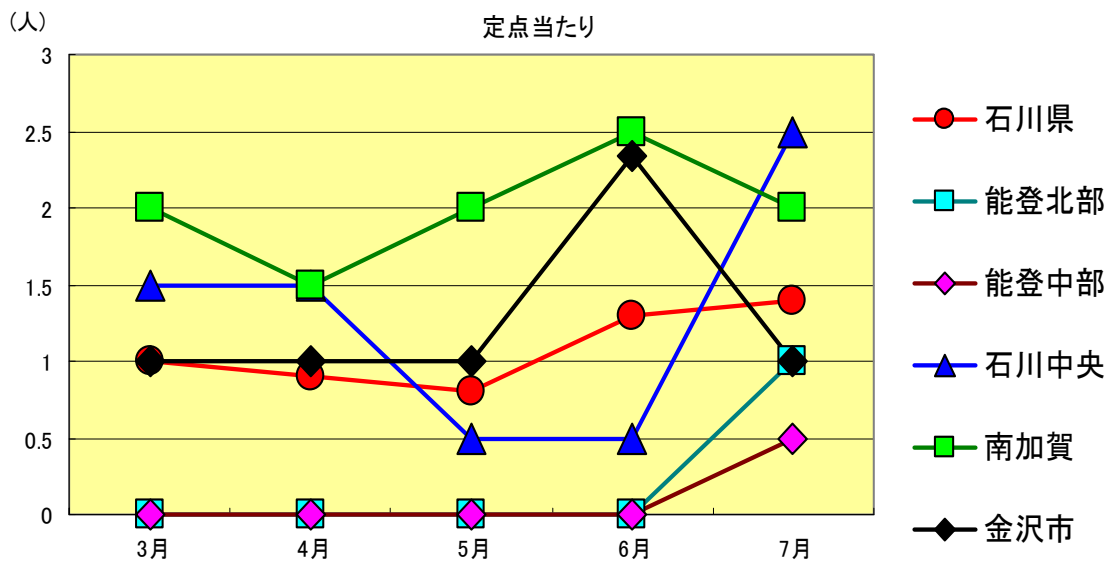
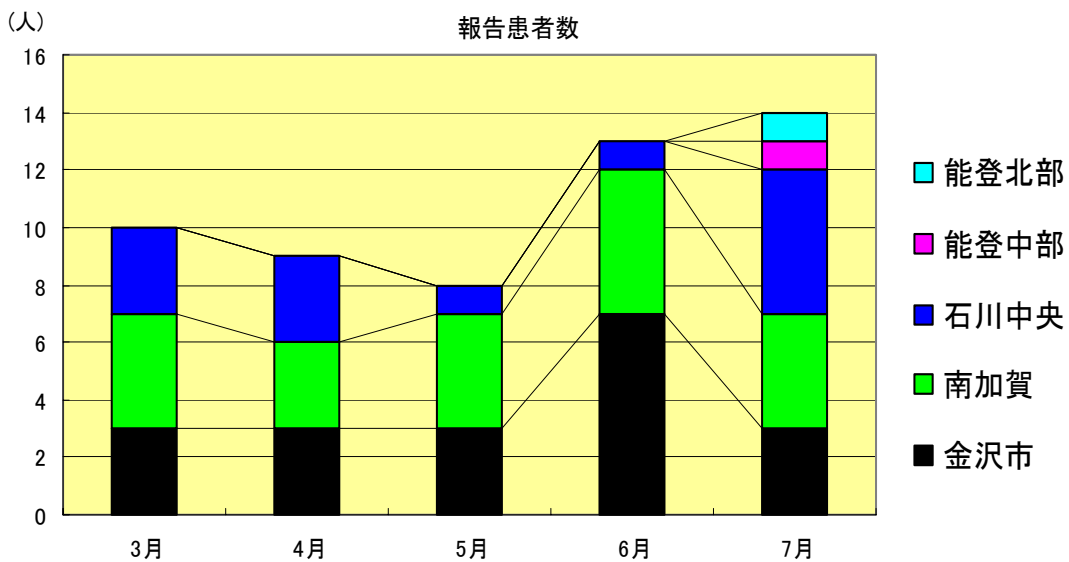
尖形コンジローム
2000年3月～7月

		3月	4月	5月	6月	7月
石川県	患者数	3	3	5	4	3
	定点当り	0.30	0.30	0.50	0.40	0.30
金沢市	患者数	2	1	3	4	1
	定点当り	0.67	0.33	1.00	1.33	0.33
南加賀	患者数	0	0	1	0	0
	定点当り	0.00	0.00	0.50	0.00	0.00
石川中央	患者数	1	2	1	0	2
	定点当り	0.50	1.00	0.50	0.00	1.00
能登中部	患者数	0	0	0	0	0
	定点当り	0.00	0.00	0.00	0.00	0.00
能登北部	患者数	0	0	0	0	0
	定点当り	0.00	0.00	0.00	0.00	0.00



淋菌感染症
2000年3月～7月

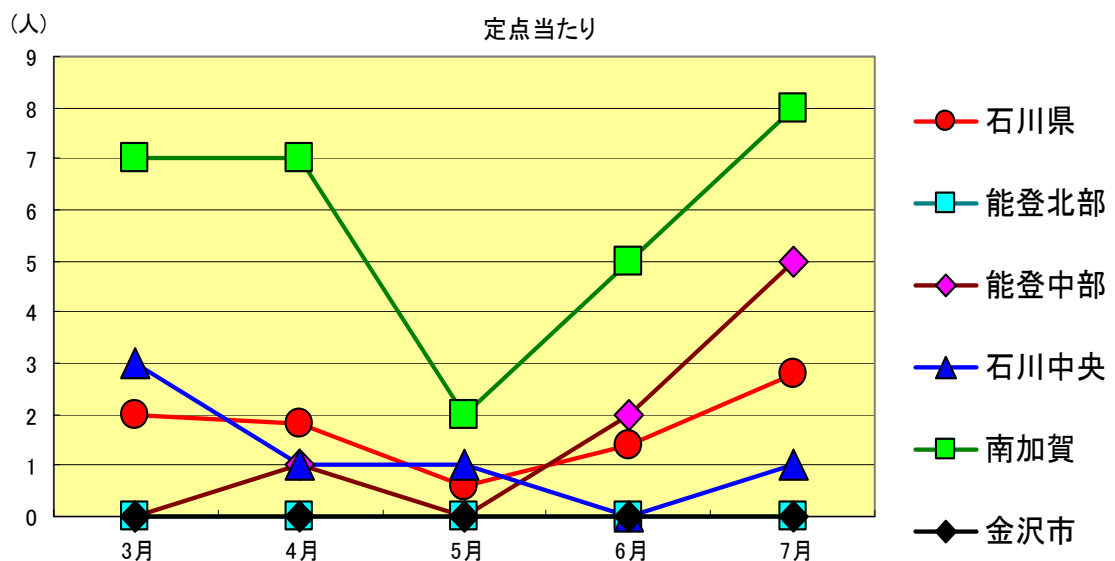
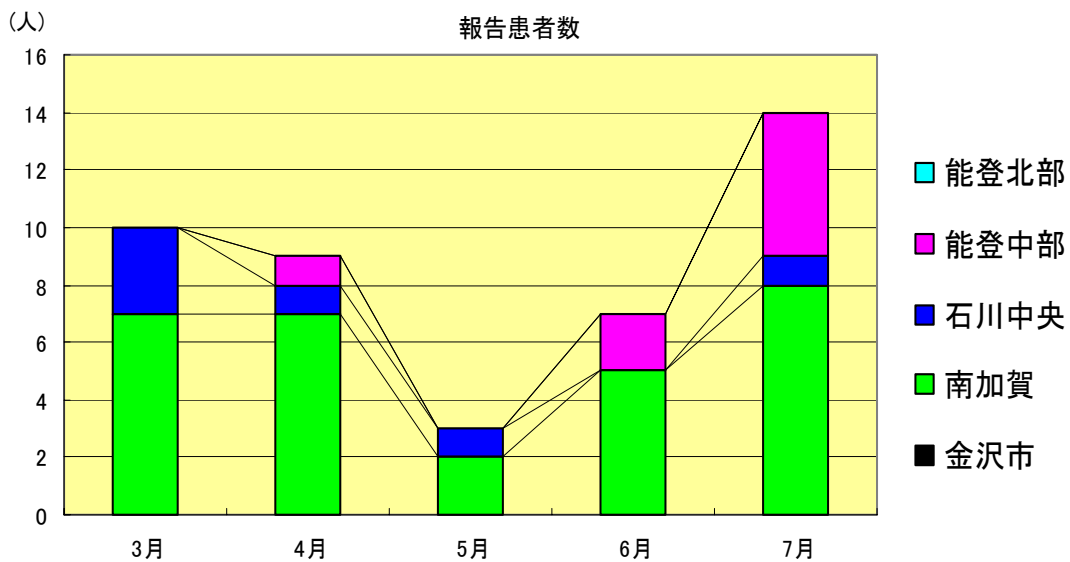
		3月	4月	5月	6月	7月
石川県	患者数	10	9	8	13	14
	定点当り	1.00	0.90	0.80	1.30	1.40
金沢市	患者数	3	3	3	7	3
	定点当り	1.00	1.00	1.00	2.33	1.00
南加賀	患者数	4	3	4	5	4
	定点当り	2.00	1.50	2.00	2.50	2.00
石川中央	患者数	3	3	1	1	5
	定点当り	1.50	1.50	0.50	0.50	2.50
能登中部	患者数	0	0	0	0	1
	定点当り	0.00	0.00	0.00	0.00	0.50
能登北部	患者数	0	0	0	0	1
	定点当り	0.00	0.00	0.00	0.00	1.00



メチシリン耐性黄色ブドウ球菌感染症

2000年3月～7月

		3月	4月	5月	6月	7月
石川県	患者数	10	9	3	7	14
	定点当り	2.00	1.80	0.60	1.40	2.80
金沢市	患者数	0	0	0	0	0
	定点当り	0.00	0.00	0.00	0.00	0.00
南加賀	患者数	7	7	2	5	8
	定点当り	7.00	7.00	2.00	5.00	8.00
石川中央	患者数	3	1	1	0	1
	定点当り	3.00	1.00	1.00	0.00	1.00
能登中部	患者数	0	1	0	2	5
	定点当り	0.00	1.00	0.00	2.00	5.00
能登北部	患者数	0	0	0	0	0
	定点当り	0.00	0.00	0.00	0.00	0.00



ペニシリン耐性肺炎球菌感染症
2000年3月～7月

		3月	4月	5月	6月	7月
石川県	患者数	1	10	5	8	3
	定点当り	0.20	2.00	1.00	1.60	0.60
金沢市	患者数	0	0	0	0	0
	定点当り	0.00	0.00	0.00	0.00	0.00
南加賀	患者数	1	1	5	2	3
	定点当り	1.00	1.00	5.00	2.00	3.00
石川中央	患者数	0	0	0	0	0
	定点当り	0.00	0.00	0.00	0.00	0.00
能登中部	患者数	0	9	0	6	0
	定点当り	0.00	9.00	0.00	6.00	0.00
能登北部	患者数	0	0	0	0	0
	定点当り	0.00	0.00	0.00	0.00	0.00

