

5 感染症対策

5-1 結核

5-2 集団かぜ発生状況

5-3 予防接種

5-1 結核

(1) 結核登録者受療状況

表1 結核登録者受療状況 (平成28年12月31日現在)

	総数	活動性結核						不活動性結核	活動性不明	
		総数	肺結核活動性			肺外結核活動性				
			登録時 喀痰塗 沫陽性	登録時 その他の結核 菌陽性	登録時 菌陰性・ その他					
計	58	16	14	2	11	1	2	36	6	
石川中央	入院	8	8	6	2	4	-	2	-	-
	通院	9	7	7	-	6	1	-	-	2
	治療なし	41	1	1	-	1	-	-	36	4
	不明	-	-	-	-	-	-	-	-	-

(2) 結核登録者移動状況

表2 結核登録者移動状況 (潜在性結核感染症含む) (平成28年12月31日現在)

	H27年末 現在 (A)	本年中新登録			平成28年中登録除外						平成28年 12月31日現在 (A)+(B)-(C)	
		新規	転入	計 (B)	死亡		治癒	転出	その他	計 (C)		
					結核	その他						
管内計	81	24	1	25	2	4	30	1	4	41	65	
市町別	かほく市	5	4	-	4	-	-	1	-	-	1	8
	白山市	29	10	1	11	1	2	13	-	-	16	24
	野々市市	16	4	-	4	-	-	3	1	4	8	12
	津幡町	17	5	-	5	1	1	10	-	-	12	10
	内灘町	14	1	-	1	-	1	3	-	-	4	11

(3) 結核登録と活動性分類

表3 結核登録と活動性分類 (市町別) (平成28年12月31日現在)

	総数	活動性結核						不活動性結核	活動性不明	有病率 活動性 全結核 人口10万対	総 登録率 人口10万対	潜在性 結核 感染症 (別掲)	
		総数	肺結核活動性			肺外結核活動性							
			登録時 喀痰塗 沫陽性	登録時 その他の結核 菌陽性	登録時 菌陰性 その他								
管内計	58	16	14	2	11	1	2	36	6	6.1	22.1	7	
市町別	かほく市	7	3	3	-	3	-	-	3	1	8.8	20.4	1
	白山市	21	6	6	-	5	1	-	13	2	5.5	19.2	3
	野々市市	11	3	2	1	1	-	1	8	-	5.4	19.9	1
	津幡町	9	3	2	1	1	-	1	3	3	8.1	24.4	1
	内灘町	10	1	1	-	1	-	-	9	-	3.7	37.1	1

5-2 集団かぜ発生状況

当保健所管内における集団かぜの初発は、平成28年12月12日に津幡町の国立石川工業高等専門学校で、終息は平成29年3月16日の野々市市立富陽小学校であった。

表1 集団かぜ発生状況（平成28年度 集団かぜ発生状況報告要領）

	市郡別	施設数	発生施設	初発時の措置状況			
				休校	学年閉鎖	学級閉鎖	授業打切
幼稚園	白山市	8		—	—	—	—
	野々市市	2		—	—	—	—
	かほく市	2		—	—	—	—
	河北郡	3		—	—	—	—
小学校	白山市	19	5	—	(1)	1(3)	4
	野々市市	5	2	—	—	(2)	2
	かほく市	6	4	—	(1)	(3)	4
	河北郡	15	9	—	1(3)	1(2)	7
中学校	白山市	10	3	—	1(1)	(1)	2
	野々市市	2	—	—	—	—	—
	かほく市	3	1	—	—	(1)	1
	河北郡	4	2	—	—	(2)	2
高等学校	白山市	3	1	—	—	(1)	1
	野々市市	1	—	—	—	—	—
	かほく市	0	—	—	—	—	—
	河北郡	2	1	—	—	1	—
合計		85	28	0	2(6)	2(15)	23

* () 内は規模の大きい措置に移行した数。

表2 インフルエンザによる死亡数（死亡率 人口10万対）

年	全国	石川県	管内
H17	1,818 (1.4)	10 (0.9)	2 (0.8)
H18	866 (0.7)	8 (0.7)	1 (0.4)
H19	696 (0.6)	4 (0.3)	— (—)
H20	272 (0.2)	— (—)	— (—)
H21	625 (0.5)	5 (0.4)	— (—)
H22	161 (0.1)	— (—)	— (—)
H23	574 (0.5)	5 (0.4)	2 (0.8)
H24	1,275 (1.0)	8 (0.7)	2 (0.8)
H25	1,514 (1.2)	17 (1.5)	— (—)
H26	1,130 (0.9)	7 (0.6)	— (—)
H27	2,261 (1.8)	15 (1.3)	1 (0.4)
H28	1,463 (1.2)	10 (0.7)	4 (1.5)

*資料：厚生労働省「人口動態総覧」

5-3 予防接種

(1) 予防接種実施体制

表1 予防接種実施体制

(平成28年度)

		各市町の実施体制					予防接種法	
		かほく市	白山市	野々市市	津幡町	内灘町	対象者	標準的な接種期間
四種混合	1期初回	3ヶ月～個別通年	3ヶ月～個別通年	3ヶ月～個別通年	3か月～個別通年	3ヶ月～個別通年	3～90ヶ月	3～12ヶ月
	追加	初回終了後12ヶ月～個別通年	初回終了後12ヶ月～個別通年	初回終了後12ヶ月～個別通年	初回終了後12ヶ月～個別通年	1歳6ヶ月～個別通年	3～90ヶ月 1期初回接種(3回)終了後、6月以上の間隔を置く	1期初回接種(3回)終了後12月に達した時から18月に達するまでの期間
三種混合	1期初回	3ヶ月～個別通年	3ヶ月～個別通年	3ヶ月～平成25年7月生まで個別通年	3ヶ月～個別通年	3ヶ月～個別通年	3～90ヶ月	3～12ヶ月
	1期追加	1歳6ヶ月～個別通年	初回終了後12ヶ月～個別通年	初回終了後12ヶ月～平成25年7月生まで個別通年	初回3回目から1年後	1歳6ヶ月～個別通年	3～90ヶ月	初回終了後12～18ヶ月
	2期	小学6年～個別通年	11歳～個別通年	11歳～個別通年	11歳～個別通年	11歳～個別通年	11～13歳	11歳
不活化ポリオ単抗原	上段：接種対象年齢	3ヶ月～個別通年	3ヶ月～個別通年	3ヶ月～個別通年 <small>不活化ポリオ・四種混合に切り替わる時に未接種者へ個別通知</small>	3ヶ月～個別通年	3ヶ月～個別通年	3～90ヶ月	
BCG		5ヶ月～個別通年	5ヶ月～個別通年	3ヶ月～個別通年	3ヶ月～個別通年	5ヶ月～個別通年	～1歳	5～8ヶ月
麻疹・風しん	1期	1歳個別通年	1歳個別通年	1歳個別通年	1歳個別通年	1歳個別通年	1歳	
	2期	就学前の1年間個別通年	就学前の1年間個別通年	就学前の1年間個別通年	就学前の1年間個別通年	就学前の1年間個別通年	就学前の1年間	
日本脳炎	1期初回	3歳～個別通年	3歳～個別通年	3歳～個別通年	3歳～個別通年	3歳～個別通年	6～90ヶ月	3歳
	1期追加	初回2回目から1年後個別通年	4歳～個別通年	4歳～個別通年	初回2回目から12ヶ月～個別通年	4歳～個別通年	1期初回接種(2回)終了後、6月以上の間隔を置く	4歳
	2期	小学4年～個別通年	9歳～個別通年	9歳～個別通年	9歳～個別通年	9歳～個別通年	9～13歳	9歳
Hib感染症	初回	2ヶ月～個別通年	2ヶ月～個別通年	2か月～個別通年	2か月～個別通年	2ヶ月～個別通年	2～60ヶ月	2～7ヶ月に開始
	追加	初回終了後7～13ヶ月個別通年	初回終了後7～13ヶ月個別通年	初回終了後7～13ヶ月個別通年	初回終了後7か月～個別通年	1歳～個別通年	2～60ヶ月	初回終了後7～13ヶ月あける
球菌感染症	初回	2ヶ月～個別通年	2ヶ月～個別通年	2か月～個別通年	2か月～個別通年	2ヶ月～個別通年	2～60ヶ月	2～7ヶ月に開始
	追加	生後12か月以降に初回終了後60日あける個別通年	初回終了後60日以上個別通年	初回終了後60日において生後12か月を超えて個別通年	初回終了後60日において生後12か月を超えて個別通年	1歳～個別通年	2～60ヶ月	12～15ヶ月
水痘	定期	1～2歳個別通年	1歳～個別通年	10月から実施 1.2歳児 個別通年	1歳～個別通年	1歳～個別通年	12～36ヶ月	1回目は12～15ヶ月、2回目は1回目終了後6～12か月後
B型肝炎	1回目	2ヶ月～個別通年	2ヶ月～個別通年	2か月～11か月個別通年	2か月～個別通年	2ヶ月～個別通年		2ヶ月
	2回目	2ヶ月～個別通年	2ヶ月～個別通年	1回目の接種後27日以上あける個別通年	1回目から27日以上あけてから個別通年	3ヶ月～個別通年	平成28年4月1日以降に生まれた1歳に至るまでの間にある者	3ヶ月
	3回目	2ヶ月～個別通年	1回目終了後20週～個別通年	1回目の接種後139日以上あける個別通年	1回目から139日以上あけてから個別通年	1回目接種後、139日以上あけて 個別通年		7～8ヶ月
予防接種全般	周知方法	予定表配布、赤ちゃん訪問時配布(BCG・ヒブ・肺炎・四混・MR 1期・水痘)健診時配布(日本脳炎1期)、個別郵送、MR 2期保育園から配布	予定表配布、個別郵送	予定表配布、個別郵送	個別郵送、赤ちゃん訪問時に配付(BCG、4混、Hib、小児肺炎球菌、B肝)健診時配布(日本脳炎1期)	予定表配布、健診時配布(日本脳炎1期)(H28.7月まで)		
	未接種者への対応	各健診時に接種勧奨、広報、就学時健診に接種勧奨通知、保育園・学校への接種勧奨案内配布・BCG、MR未接種者には個別通知・電話勧奨	各健診時に勧奨、ハガキによる受診勧奨通知、電話による勧奨、就学時健診案内に接種勧奨通知を同封、CATV、広報、保育所・幼稚園等にポスター掲示	各健診時に接種勧奨、広報、ラジオ、ハガキによる接種勧奨通知、TELによる勧奨、就学児健診案内に接種勧奨通知を同封、就学児健診時に接種勧奨	各健診時に接種勧奨、広報、ハガキによる接種勧奨個別通知(就学前の児、二種混合(小6))、就学児健診時に接種勧奨チラシ配付依頼、学校の保健だよりに接種勧奨(二種混合)の掲載を依頼、MR 1期、MR 2期、BCG未接種者については、電話での接種勧奨	各健診時に接種勧奨、広報、ハガキによる接種勧奨通知(BCG・MR 1期・2期)、就学時健診案内に接種勧奨通知を同封		

※ H26.10月～水痘ワクチン導入。

※ H28.10月～B型肝炎ワクチン導入。

※ 日本脳炎：平成17年5月30日～平成22年3月31日にかけての接種の積極的勧奨の差し控えにより予防接種を受ける機会を逸した平成7年4月2日～平成19年4月1日生まれで4回の接種を受けていない人は20歳未満であれば定期接種として残りの回数分を受けることが可能

※ 平成24年9月に不活化ポリオ単抗原ワクチン、平成24年11月に4種混合ワクチンが導入された。

(2) 予防接種実施状況

表2-1 三種混合

区分		第1期				第2期	
		初回接種					
		第1回	第2回	第3回	追加接種		
接種者数	総計	0歳	0	0	0	0	
		1歳	0	0	0	0	
		2歳	0	0	0	0	
		3歳	0	0	0	0	
		4歳	0	0	0	0	
		5歳	0	0	0	0	
		6歳	0	0	1	0	
		7歳	0	0	0	0	
		11歳					1, 111
		12歳					764
		計			1		1, 875
	白山市	0歳	0	0	0	0	
		1歳	0	0	0	0	
		2歳	0	0	0	0	
		3歳	0	0	0	0	
		4歳	0	0	0	0	
		5歳	0	0	0	0	
		6歳	0	0	0	0	
		7歳	0	0	0	0	
		11歳					464
		12歳					414
		計	0	0	1	0	878
	野々市市	0歳	0	0	0	0	
		1歳	0	0	0	0	
		2歳	0	0	0	0	
		3歳	0	0	0	0	
		4歳	0	0	0	0	
		5歳	0	0	0	0	
		6歳	0	0	0	0	
		7歳	0	0	0	0	
		11歳					220
		12歳					90
		計	0	0	0	0	310
	かほく市	0歳	0	0	0	0	
		1歳	0	0	0	0	
		2歳	0	0	0	0	
		3歳	0	0	0	0	
		4歳	0	0	0	0	
		5歳	0	0	0	0	
		6歳	0	0	0	0	
		7歳	0	0	0	0	
		11歳					157
		12歳					95
		計	0	0	0	0	252
	津幡町	0歳	0	0	0	0	
1歳		0	0	0	0		
2歳		0	0	0	0		
3歳		0	0	0	0		
4歳		0	0	0	0		
5歳		0	0	0	0		
6歳		0	0	0	0		
7歳		0	0	0	0		
11歳						143	
12歳						127	
計		0	0	0	0	270	
内灘町	0歳	0	0	0	0		
	1歳	0	0	0	0		
	2歳	0	0	0	0		
	3歳	0	0	0	0		
	4歳	0	0	0	0		
	5歳	0	0	0	0		
	6歳	0	0	0	0		
	7歳	0	0	0	0		
	11歳					127	
	12歳					38	
	計	0	0	0	0	165	

表 2 - 2 四種混合

区分		初回接種			追加接種	
		第 1 回	第 2 回	第 3 回		
接種者数	総計	0 歳	2, 2 8 8	2, 2 0 6	2, 0 9 8	6
		1 歳	9 1	1 3 0	2 3 8	1, 5 8 6
		2 歳	2	4	8	5 2 4
		3 歳	0	8	1 2	1 5 2
		4 歳	0	2	4	3 7
		5 歳	1	1 0	2	2 7
		6 歳	2	2 3	4	2 5
		7 歳	2	1	2	1 3
		計	2, 3 8 6	2, 3 8 4	2, 3 6 8	2, 3 7 0
	白山市	0 歳	9 1 8	8 9 6	8 8 9	0
		1 歳	2	1 2	2 4	7 7 7
		2 歳	0	0	3	1 1 3
		3 歳	0	2	7	3 9
		4 歳	0	0	0	9
		5 歳	0	0	0	7
		6 歳	1	2	1	9
		7 歳	0	0	0	4
		計	9 2 1	9 1 2	9 2 4	9 5 8
	野々市市	0 歳	6 6 0	6 5 0	6 2 8	5
		1 歳	0	8	1 2	4 3 7
		2 歳	0	0	1	1 0 7
		3 歳	0	4	2	3 4
		4 歳	0	1	0	1 2
		5 歳	0	0	1	1 2
		6 歳	0	1	2	8
		7 歳	1	0	1	4
		計	6 6 1	6 6 4	6 4 7	6 1 9
	かほく市	0 歳	2 8 8	2 8 6	2 7 4	1
		1 歳	0	0	8	2 3 2
		2 歳	0	0	3	5 6
		3 歳	0	1	0	8
		4 歳	0	0	1	2
		5 歳	0	0	0	1
		6 歳	1	1	1	2
		7 歳	0	0	0	0
		計	2 8 9	2 8 8	2 8 7	3 0 2
	津幡町	0 歳	2 8 4	2 6 1	2 2 0	0
		1 歳	3 5	6 2	1 0 1	1 0 7
		2 歳	1	1	0	1 3 1
		3 歳	0	1	2	4 0
		4 歳	0	1	2	9
		5 歳	0	0	0	4
6 歳		0	0	0	4	
7 歳		1	1	1	2	
計		3 2 1	3 2 7	3 2 6	2 9 7	
内灘町	0 歳	1 3 8	1 1 3	8 7	0	
	1 歳	5 4	4 8	9 3	3 3	
	2 歳	1	3	1	1 1 7	
	3 歳	0	0	1	3 1	
	4 歳	0	0	1	5	
	5 歳	1	1 0	1	3	
	6 歳	0	1 9	0	2	
	7 歳	0	0	0	3	
	計	1 9 4	1 9 3	1 8 4	1 9 4	

表3 急性灰白髄炎（単抗原 I P V）

区分		初回接種			追加接種	
		第1回	第2回	第3回		
接種者数	総計	0歳	0	0	0	0
		1歳	0	0	1	0
		2歳	0	0	0	1
		3歳	0	0	0	0
		4歳	1	1	3	1 1
		5歳	1	4	9	4 4
		6歳	2	1 5	1 9	2 6
		7歳	0	2	5	5
		計	4	2 2	3 7	8 7
	白山市	0歳	0	0	0	0
		1歳	0	0	0	0
		2歳	0	0	0	0
		3歳	0	0	0	0
		4歳	0	0	1	6
		5歳	0	1	5	2 0
		6歳	1	9	1 1	1 3
		7歳	0	0	0	3
		計	1	1 0	1 7	4 2
	野々市市	0歳	0	0	0	0
		1歳	0	0	0	0
		2歳	0	0	0	1
		3歳	0	0	0	0
		4歳	0	0	0	3
		5歳	1	3	2	1 8
		6歳	1	3	5	1 1
		7歳	0	2	3	2
		計	2	8	1 0	3 5
	かほく市	0歳	0	0	0	0
		1歳	0	0	0	0
		2歳	0	0	0	0
		3歳	0	0	0	0
		4歳	0	0	0	1
		5歳	0	0	0	3
		6歳	0	1	0	1
		7歳	0	0	1	0
		計	0	1	1	5
	津幡町	0歳	0	0	0	0
		1歳	0	0	0	0
		2歳	0	0	0	0
		3歳	0	0	0	0
		4歳	0	0	1	1
		5歳	0	0	1	0
6歳		0	2	1	1	
7歳		0	0	1	0	
計		0	2	4	2	
内灘町	0歳	0	0	0	0	
	1歳	0	0	1	0	
	2歳	0	0	0	0	
	3歳	0	0	0	0	
	4歳	1	1	1	0	
	5歳	0	0	1	3	
	6歳	0	0	2	0	
	7歳	0	0	0	0	
	計	1	1	5	3	

表4 麻しん・風しん

区分		第1期	第2期	
接種者数	総計	1歳	2, 270	
		5歳		1, 395
		6歳		910
		計	2, 270	2, 305
	白山市	1歳	877	
		5歳		547
		6歳		407
		計	877	954
	野々市市	1歳	622	
		5歳		352
		6歳		195
		計	622	547
	かほく市	1歳	281	
		5歳		199
		6歳		60
		計	281	259
	津幡町	1歳	302	
		5歳		169
		6歳		163
		計	302	332
内灘町	1歳	188		
	5歳		128	
	6歳		85	
	計	188	213	

表 5 日本脳炎

区分		第 1 期			第 2 期
		初回接種		追加接種	
		第 1 回	第 2 回		
接種者数	総計	1 歳	1	0	0
		2 歳	2 1	1 5	0
		3 歳	1, 8 0 5	1, 5 5 3	3 7
		4 歳	4 1 4	4 6 7	1, 0 9 9
		5 歳	1 4 7	1 7 0	6 2 0
		6 歳	1 1 1	1 5 9	2 8 5
		7 歳	3 0	3 3	1 1 7
		8 歳	1	1	9
		9 歳	9	1 3	3 8
		10 歳	1 1	1 0	3 5
		11 歳	1 4	1 4	4 8
		12 歳	3 0	3 4	5 8
		13 歳	1 9	1 7	3 8
		14 歳	1 2	8	2 2
		15 歳	9	1 0	2 1
		16 歳	3	4	1 4
		17 歳	4	4	1 2
		18 歳	7	6	1 3
		19 歳	2	2	1 9
		計	2, 6 5 0	2, 5 2 0	2, 4 8 5
	2, 4 0 3				
	白山市	1 歳	0	0	0
		2 歳	1 5	6	0
		3 歳	8 5 2	7 6 5	4
		4 歳	6 3	9 0	5 9 0
		5 歳	3 9	4 7	1 8 0
		6 歳	4 7	6 8	8 2
		7 歳	5	7	3 3
		8 歳	0	0	0
		9 歳	3	7	1 3
		10 歳	4	2	2 0
		11 歳	9	1 1	3 0
		12 歳	1 8	2 2	2 8
		13 歳	1 1	8	2 4
		14 歳	6	4	1 5
		15 歳	6	8	1 0
		16 歳	3	2	8
		17 歳	3	3	8
		18 歳	2	2	6
		19 歳	1	1	1 1
		計	1, 0 8 7	1, 0 5 3	1, 0 6 2
	9 2 2				
	野々市市	1 歳	1	0	0
		2 歳	1	3	0
		3 歳	4 9 3	4 2 1	3 2
		4 歳	4 0	6 6	2 8 8
		5 歳	2 9	4 7	1 0 9
		6 歳	2 3	4 1	6 4
		7 歳	6	6	2 6
		8 歳	0	0	2
		9 歳	2	2	1 3
		10 歳	3	3	5
		11 歳	1	0	4
		12 歳	2	3	1 0
		13 歳	5	2	3
		14 歳	1	1	1
		15 歳	0	0	2
16 歳		0	1	1	
17 歳		1	0	3	
18 歳		4	2	4	
19 歳		0	0	4	
計		6 1 2	5 9 8	5 7 1	
5 9 2					

区分		第 1 期			第 2 期		
		初回接種		追加接種			
		第 1 回	第 2 回				
接種者数	かほく市	1 歳	0	0	0		
		2 歳		2		0	
		3 歳	2 5 9	2 2 6		1	
		4 歳	3 1	4 4		1 6 2	
		5 歳	7	1 5		9 0	
		6 歳	4	4		1 2	
		7 歳	1	1		8	
		8 歳	0	0		0	
		9 歳	1	1		1	9 4
		10 歳	3	3		2	7 7
		11 歳	1	2		3	6 4
		12 歳	4	2		7	6 9
		13 歳	0	1		2	1 1
		14 歳	2	1		0	8
		15 歳	1	0		3	1
		16 歳	0	0		0	3
		17 歳	0	0		0	4 3
		18 歳	0	0		0	4 7
		19 歳	0	0		1	5
		計	3 1 6	3 0 2		2 9 2	4 2 2
		津幡町	1 歳	0	0	0	
	2 歳		3	3		0	
	3 歳		1 0 5	6 6		0	
	4 歳		1 7 7	1 6 3		2 7	
	5 歳		3 3	3 4		1 4 2	
	6 歳		1 6	2 7		8 1	
	7 歳		1 1	1 3		3 1	
	8 歳		1	1		7	
	9 歳		1	2		5	1 0 2
	10 歳		1	2		6	8
	11 歳		3	1		7	4
	12 歳		5	3		8	4
	13 歳		1	3		4	4
	14 歳		0	0		2	2
	15 歳		2	1		4	3
	16 歳		0	0		2	1
	17 歳		0	0		0	1 3
	18 歳		0	0		1	4 1
	19 歳		0	0		0	1 7
	計		3 5 9	3 1 9		3 2 7	1 9 9
		内灘町	1 歳	0	0	0	
	2 歳		0	1		0	
	3 歳		9 6	7 5		0	
	4 歳		1 0 3	1 0 4		3 2	
	5 歳		3 9	2 7		9 9	
	6 歳		2 1	1 9		4 6	
	7 歳		7	6		1 9	
	8 歳		0	0		0	
	9 歳		2	1		6	3 1
	10 歳		0	0		2	1 0 7
	11 歳		0	0		4	2 4
	12 歳		1	4		5	2 3
	13 歳		2	3		5	7
	14 歳		3	2		4	5
	15 歳		0	1		2	5
	16 歳		0	1		3	2
	17 歳		0	1		1	0
18 歳	1		2		2	4 0	
19 歳	1		1		3	2 4	
計	2 7 6		2 4 8		2 3 3	2 6 8	

表6 ヒブワクチン

区分		第1回	第2回	第3回	第4回	
1	総計	0歳	2, 303	2, 334	2, 283	139
		1歳	2	1	7	2, 021
		2歳	16	0	0	124
		3歳	5	0	0	47
		4歳	6	1	1	11
		計	2, 332	2, 336	2, 291	2, 342
	白山市	0歳	879	906	895	52
		1歳	1	0	0	830
		2歳	0	0	0	29
		3歳	4	0	0	17
		4歳	2	0	0	6
		計	886	906	895	934
	野々市市	0歳	673	645	623	65
		1歳	0	1	3	525
		2歳	0	0	0	26
		3歳	1	0	0	13
		4歳	1	1	1	2
		計	675	647	627	631
	かほく市	0歳	270	280	274	5
		1歳	0	0	1	270
		2歳	0	0	0	15
		3歳	0	0	0	3
		4歳	0	0	0	1
		計	270	280	275	294
	津幡町	0歳	308	320	323	17
		1歳	1	0	1	239
		2歳	0	0	0	42
		3歳	0	0	0	8
		4歳	0	0	0	2
		計	309	320	324	308
内灘町	0歳	173	183	168	0	
	1歳	0	0	2	157	
	2歳	16	0	0	12	
	3歳	0	0	0	6	
	4歳	3	0	0	0	
	計	192	183	170	175	

表7 小児用肺炎球菌ワクチン

区分		第1回	第2回	第3回	第4回	
1 0	総計	0歳	2, 313	2, 340	2, 281	
		1歳	5	7	23	2, 138
		2歳	3	0	0	123
		3歳	5	0	0	42
		4歳	8	1	1	8
		計	2, 334	2, 348	2, 305	2, 311
	白山市	0歳	876	911	897	
		1歳	2	4	11	876
		2歳	1	0	0	31
		3歳	4	0	0	15
		4歳	3	0	0	2
		計	886	915	908	924
	野々市市	0歳	673	647	619	
		1歳	1	1	6	580
		2歳	0	0	0	24
		3歳	1	0	0	10
		4歳	1	1	1	1
		計	676	649	626	615
	かほく市	0歳	271	280	274	
		1歳	0	1	1	278
		2歳	0	0	0	15
		3歳	0	0	0	3
		4歳	0	0	0	1
		計	271	281	275	297
	津幡町	0歳	308	318	324	
		1歳	1	0	2	252
		2歳	0	0	0	42
		3歳	0	0	0	9
		4歳	0	0	0	3
		計	309	318	326	306
内灘町	0歳	185	184	167		
	1歳	1	1	3	152	
	2歳	2	0	0	11	
	3歳	0	0	0	5	
	4歳	4	0	0	1	
	計	192	185	170	169	

表8 子宮頸がん予防ワクチン

区分		第1回	第2回	第3回	
接種者数	総計	11歳	0	0	0
		12歳	0	0	0
		13歳	0	0	0
		14歳	0	0	0
		15歳	0	0	0
		16歳	0	0	0
		計	0	0	0
	白山市	11歳	0	0	0
		12歳	0	0	0
		13歳	0	0	0
		14歳	0	0	0
		15歳	0	0	0
		16歳	0	0	0
		計	0	0	0
	野々市市	11歳	0	0	0
		12歳	0	0	0
		13歳	0	0	0
		14歳	0	0	0
		15歳	0	0	0
		16歳	0	0	0
		計	0	0	0
	かほく市	11歳	0	0	0
		12歳	0	0	0
		13歳	0	0	0
		14歳	0	0	0
		15歳	0	0	0
		16歳	0	0	0
		計	0	0	0
津幡町	11歳	0	0	0	
	12歳	0	0	0	
	13歳	0	0	0	
	14歳	0	0	0	
	15歳	0	0	0	
	16歳	0	0	0	
	計	0	0	0	
内灘町	11歳	0	0	0	
	12歳	0	0	0	
	13歳	0	0	0	
	14歳	0	0	0	
	15歳	0	0	0	
	16歳	0	0	0	
	計	0	0	0	

表9 水痘ワクチン

区分		第1回	第2回	
接種者数	総計	1歳	2, 135	1, 244
		2歳	133	727
		計	2, 268	1, 971
	白山市	1歳	848	586
		2歳	34	227
		計	882	813
	野々市市	1歳	607	310
		2歳	20	206
		計	627	516
	かほく市	1歳	260	156
		2歳	19	84
		計	279	240
	津幡町	1歳	254	122
		2歳	41	123
		計	295	245
内灘町	1歳	166	70	
	2歳	19	87	
	計	185	157	

表10 BCG

区分		5ヶ月未満	5ヶ月以上 1歳未満	計
接種者数	総計	55	2, 285	2, 340
	白山市	9	908	917
	野々市市	43	598	641
	かほく市	1	286	287
	津幡町	2	312	314
	内灘町	0	181	181

表 1 1 高齢者インフルエンザ

区分		60歳以上 65歳未満	65歳以上	計
総計	対象者数	140		140
	接種者数	74	40,586	40,660
白山市	対象者数	56		56
	接種者数	27	19,070	19,097
野々市市	対象者数	19		19
	接種者数	5	6,030	6,035
かほく市	対象者数	17		17
	接種者数	9	6,468	6,477
津幡町	対象者数	26		26
	接種者数	20	5,077	5,097
内灘町	対象者数	22		22
	接種者数	13	3,941	3,954

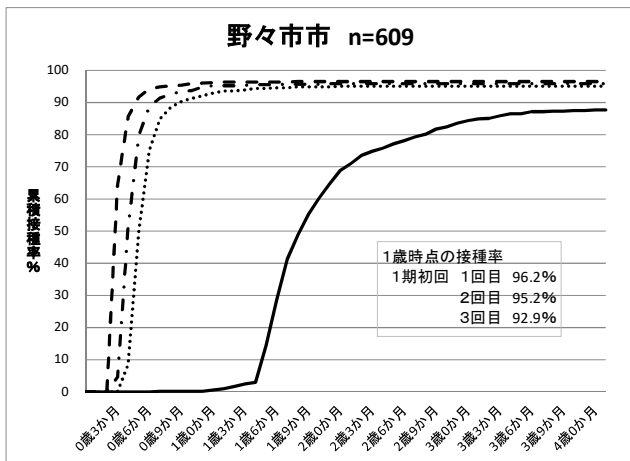
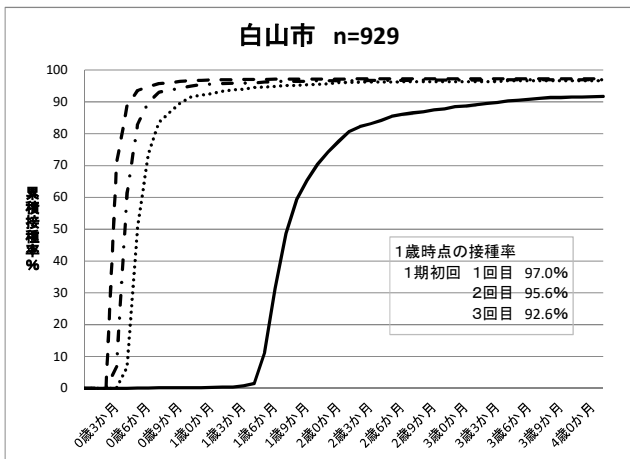
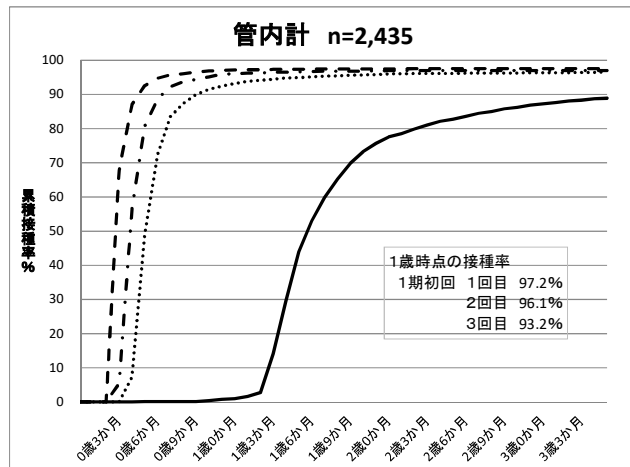
表 1 2 成人用肺炎球菌ワクチン

区分	60歳以上 65歳未満	65歳相当	70歳相当	75歳相当	80歳相当	85歳相当	90歳相当	95歳騒動	100歳相当	計
総計	15	1,973	1,958	1,667	958	554	343	121	20	7,609
白山市	6	923	932	827	473	295	190	69	14	3,729
野々市市	2	398	382	318	178	80	44	11	1	1,414
かほく市	2	236	216	172	102	68	56	10	1	863
津幡町	3	237	250	193	134	79	39	20	2	957
内灘町	2	179	178	157	71	32	14	11	2	646

(3) 累積予防接種率

予防接種が有効な感染症予防手段として機能しているかどうかを評価するための指標として平成25年4月～平成26年3月生まれの児を対象に算出した

図1 四種混合



<対象>

生後3月から生後90月に至るまでの間にある者

<標準的な接種期間>

1期初回: 生後3月に達した時から生後12月に達するまでの期間。

1期追加: 初回接種(3回)終了後12月から18月までの間隔をおく

- 1期初回1回目
- - - 1期初回2回目
- 1期初回3回目
- 1期追加

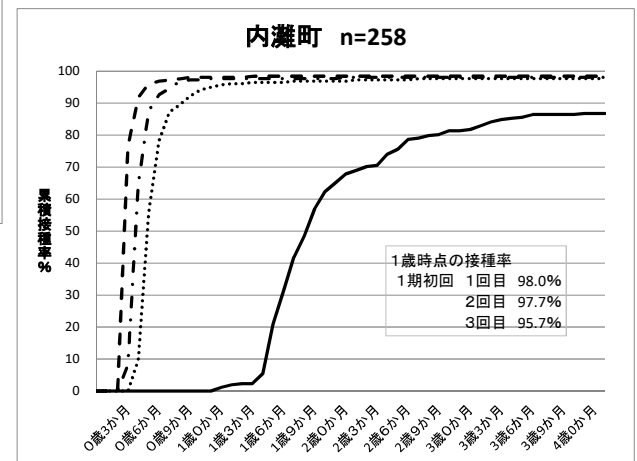
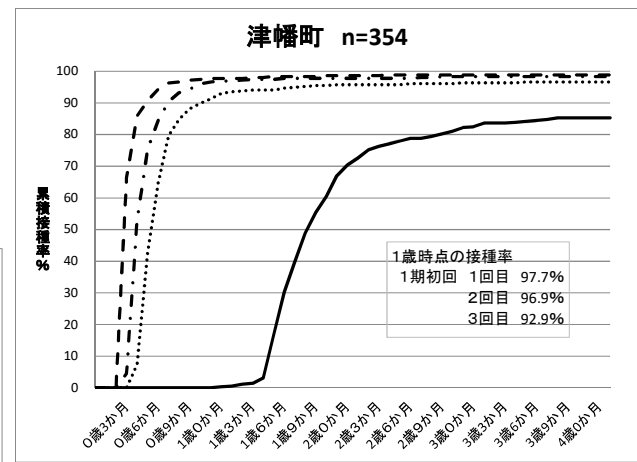
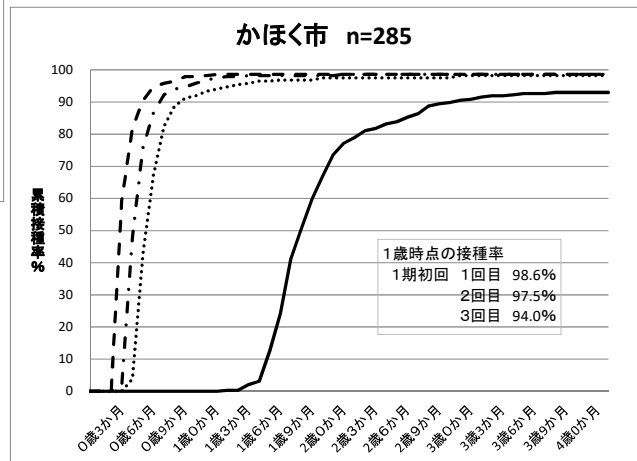


図2 MR(麻しん・風しん)1期

<対象>

生後12月から生後24月に至るまでの間にある者

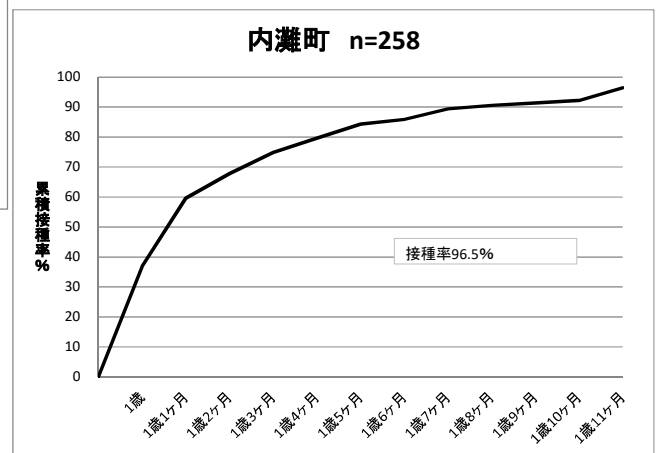
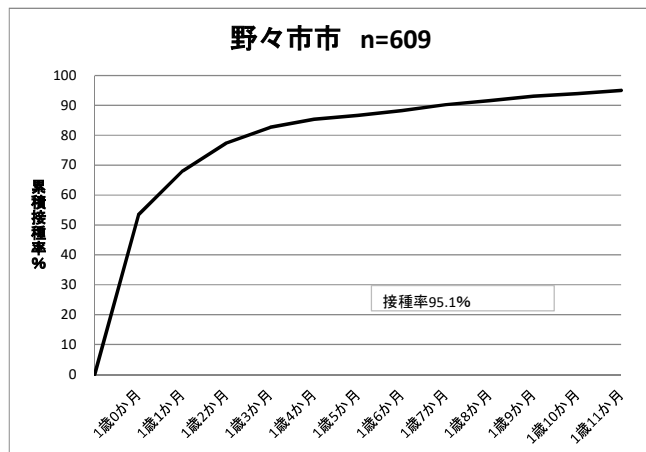
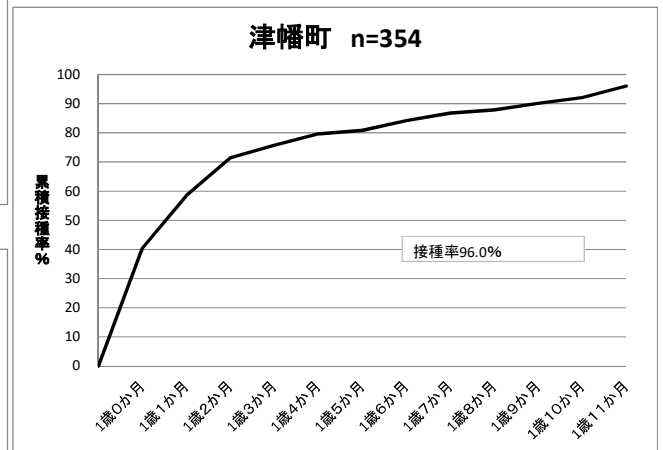
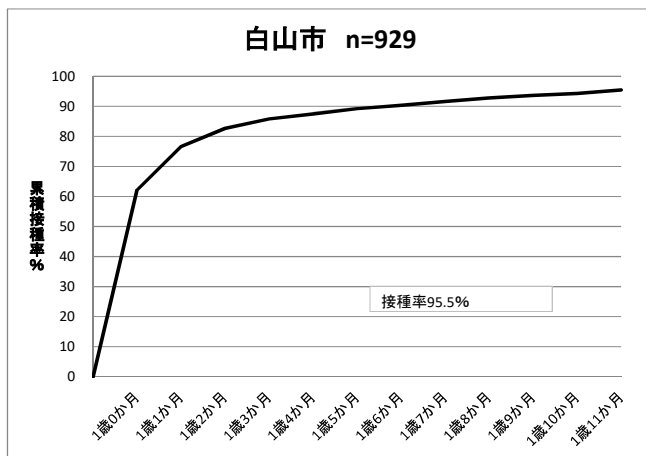
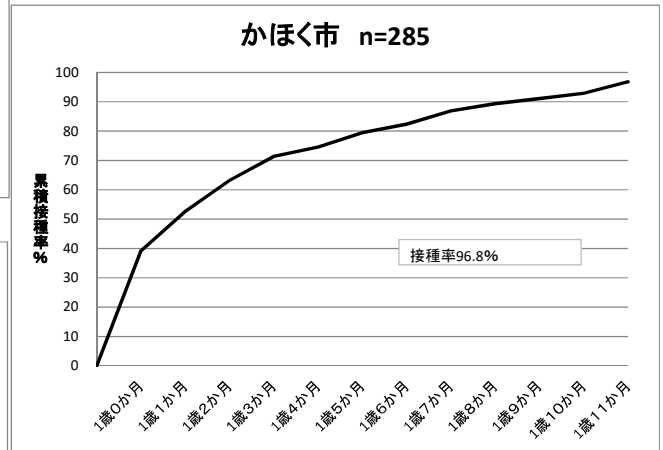
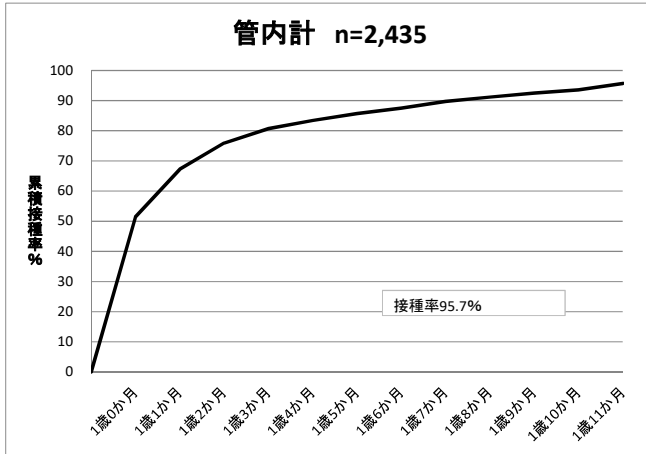


図3 BCG

<対象>

1歳に至るまでの間にある者

<標準的な接種期間>

生後から5月に達した時から生後8月に達するまでの期間

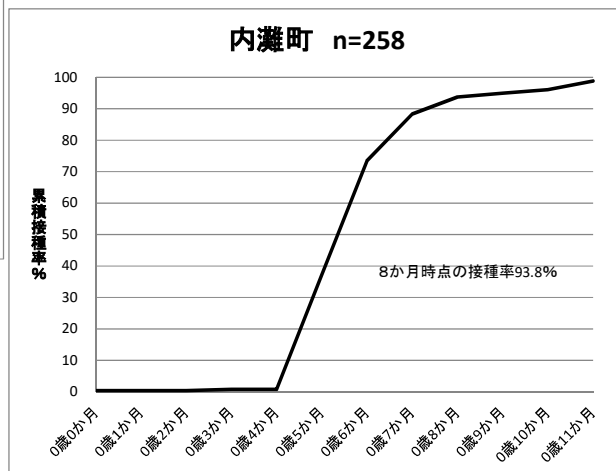
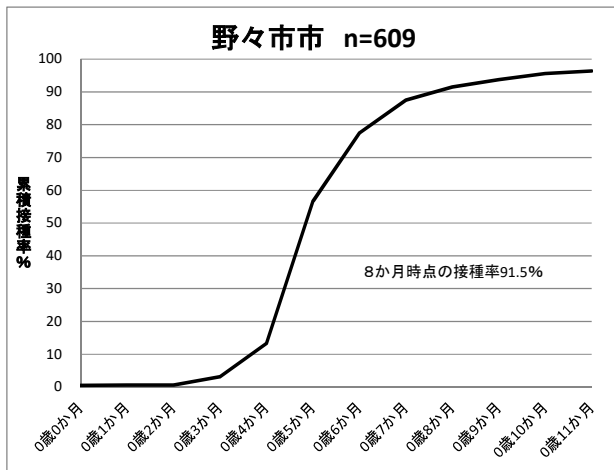
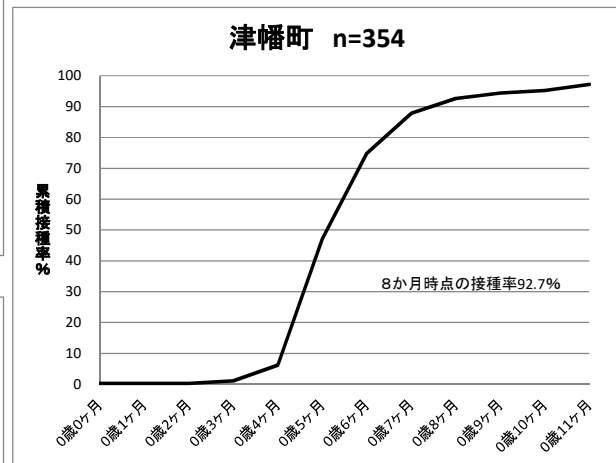
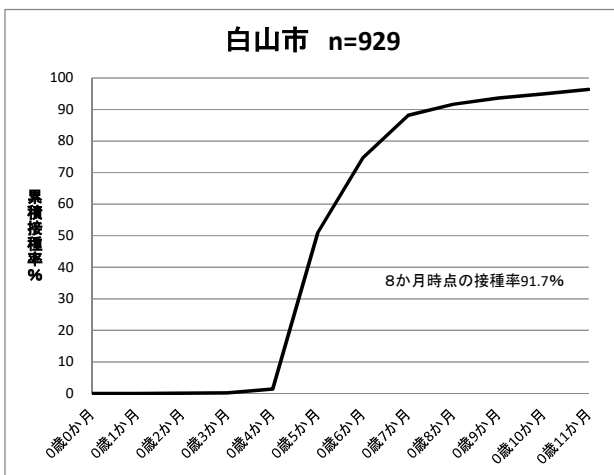
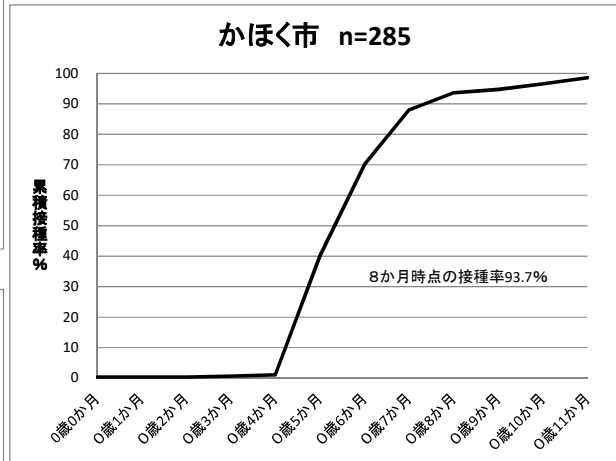
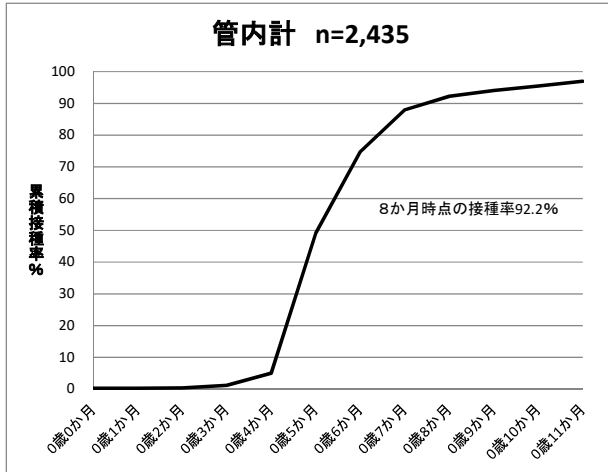
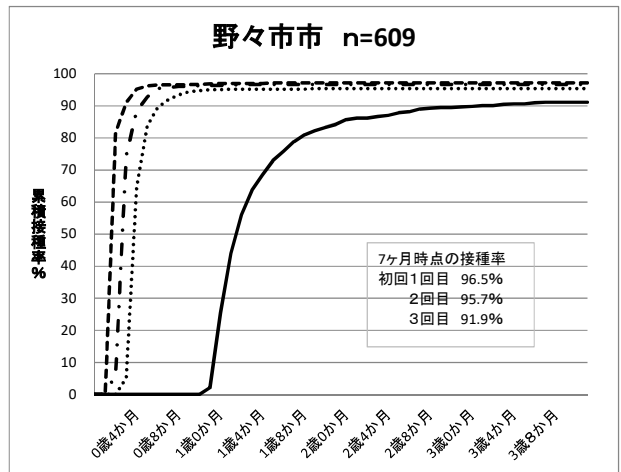
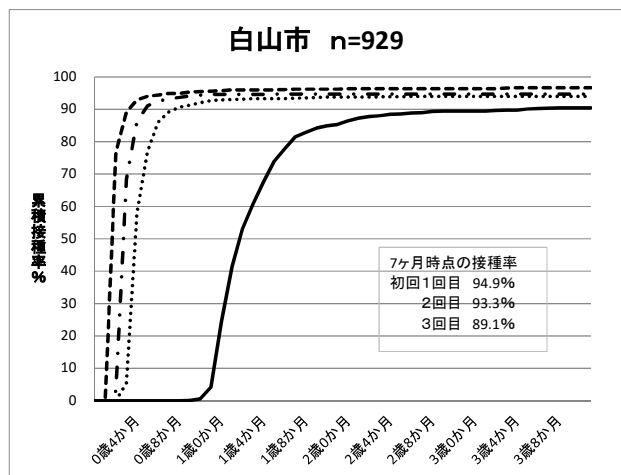
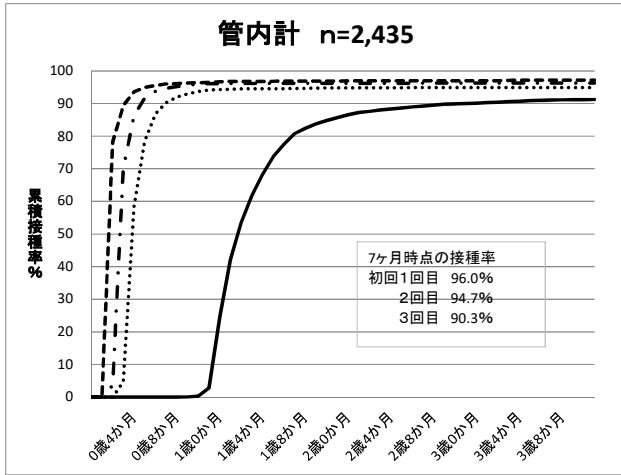


図4 Hib感染症



＜対象＞

生後2か月から生後60か月に至るまでの間にある者

＜標準的な接種期間と摂取回数＞

初回: 生後2か月から7か月にいたるまで

追加: 初回接種(3回)終了後7か月から13か月までの間隔を置く

- 初回1回目
- · - · - 初回2回目
- 初回3回目
- 追加

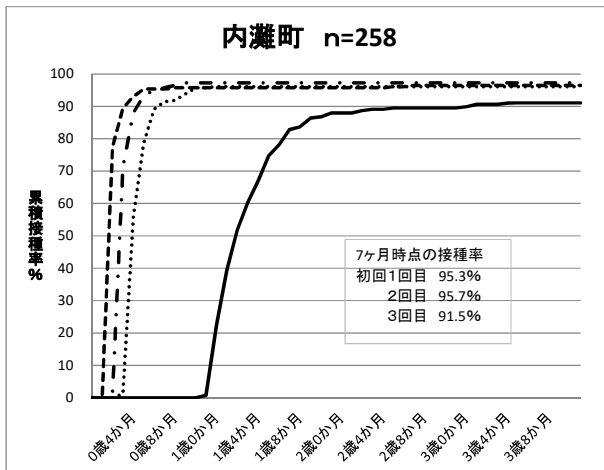
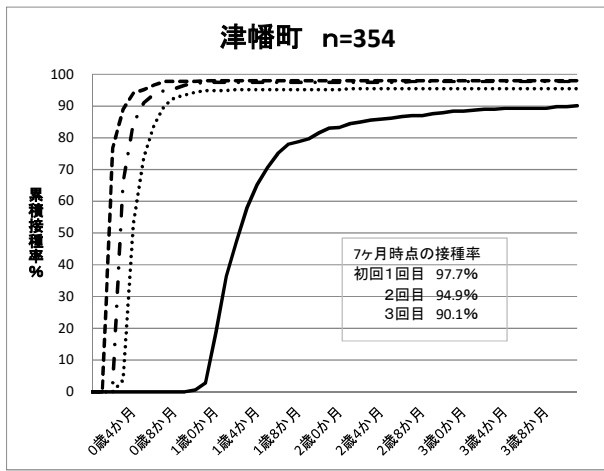
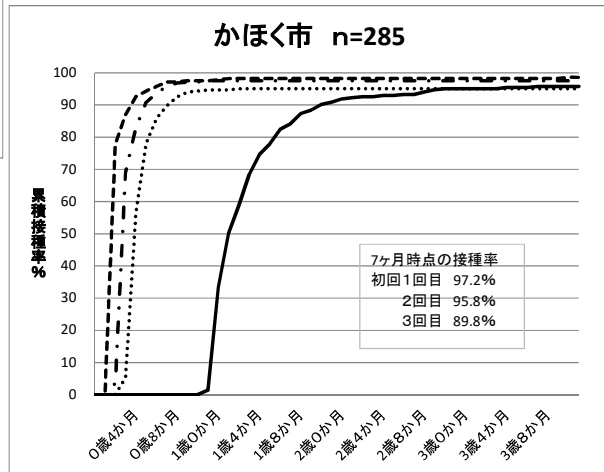


図5 小児肺炎球菌感染症

<対象>

生後2月から生後60月に至るまでの間にある者
<標準的な接種期間>

初回接種開始は生後2月から生後7月に至るまで。
追加接種は、生後12月から生後15月に至るまで

— 初回1回目
- · - 初回2回目
····· 初回3回目
— 追加

