

本県のPCB廃棄物等の保管及び処分状況等（金沢市分含む）

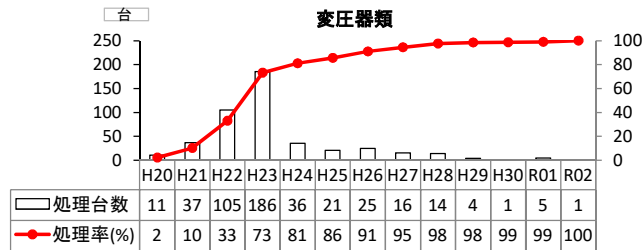
R3.3.31現在

濃度区分	分類	廃棄物の種類	保管及び使用中					処理済み			合計 (A+B)	
			保管中 (PCB廃棄物)		使用中 (PCB使用製品)		小計 (A)	H20~ R1年度	R2年度	小計 (B)		
			保管 事業場数	保管量	所有 事業場数	所有量						
高濃度	変圧器類	変圧器	0	0台	0	0台	0台	0台	461台	1台 0台	462台	462台
		柱状変圧器	0	0台	0	0台	0台					
	コンデンサー類	コンデンサー（3kg以上）	87	130台	6	7台	137台	1,227台	5,223台	106台 34台	5,363台	6,590台
		コンデンサー（3kg未満）	15	1,090台	0	0台	1,090台					
	PCB汚染物等	安定器	109	9,495個	13	292個	9,787個	21,656kg	96,051kg	2,117個 1kg 0kg 3kg 0kg 0kg 0kg	108,049kg	129,705kg
		PCBを含む油	1	201kg	0	0kg	201kg					
		感圧複写紙	1	120kg	0	0kg	120kg					
		ウエス	5	153kg	0	0kg	153kg					
		OFケーブル	0	0kg	0	0kg	0kg					
		汚泥	0	0kg	0	0kg	0kg					
塗膜		0	0kg	0	0kg	0kg						
その他の機器		3	75台	0	0台	75台						
その他	11	433kg	0	0kg	433kg	7,505kg						
低濃度	変圧器及び コンデンサー等	変圧器	206	414台	190	383台	797台	3,569台	3,866台	166台 0台 48台 87台	4,167台	7,736台
		柱状変圧器	3	8台	0	0台	8台					
		コンデンサー（3kg以上）	77	182台	14	16台	198台					
		コンデンサー（3kg未満）	16	2,566台	0	0台	2,566台					
	PCB汚染物等	安定器	3	317個	0	0個	317個	77,800kg	326,360kg	0個 12kg 0kg 1kg 0kg 0kg	499,958kg	577,758kg
		PCBを含む油	17	1,553kg	3	971kg	2,524kg					
		感圧複写紙	1	0kg	0	0kg	0kg					
		ウエス	9	1,173kg	0	0kg	1,173kg					
		OFケーブル	0	0kg	0	0kg	0kg					
		汚泥	0	0kg	0	0kg	0kg					
塗膜	10	28,011kg	0	0kg	28,011kg	105,935kg						
その他の機器	73	229台	23	166台	395台	102台						
その他	21	10,649kg	2	34,770kg	45,419kg	67,650kg						

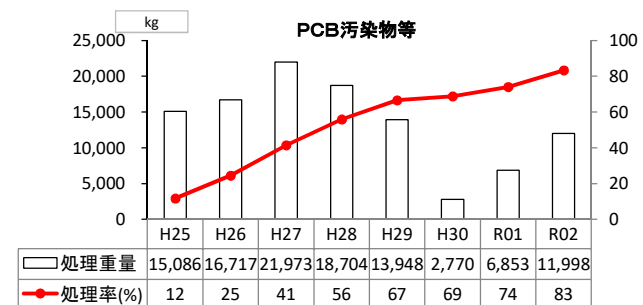
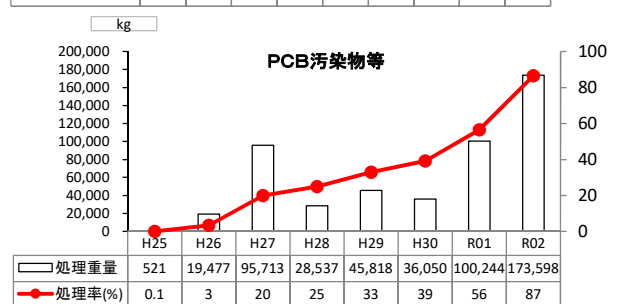
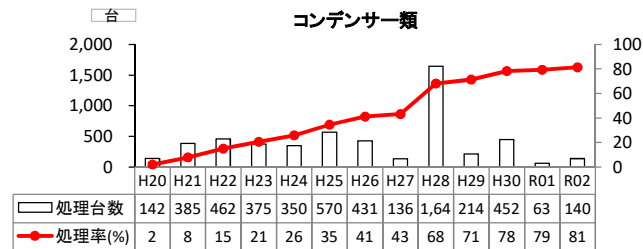

(備考)

・ドラム缶等各種容器にまとめて保管又は使用している場合など、変圧器等（変圧器（トランス）、コンデンサー（3kg以上）、コンデンサー（3kg未満）、柱状変圧器（柱状トランス）、安定器、その他の機器）が台数又は個数で計上できないもの、PCB等（PCBを含む油、感圧複写紙、ウエス、OFケーブル、汚泥、塗膜、その他）が重量や体積で計上できないものについては、事業場数のみ計上した。
 ・また、PCB等については、重量又は体積で計上されたもののうち、体積で計上された分については、1L=1kgとして重量に換算して集計した。
 ・コンデンサー（3kg未満）のうち届出時に台数の情報がなく重量の情報が掲載されているものについては、0.22kgを1台と仮定して算出した。また安定器についても同様に、届出時に個数の情報がなく重量の情報が掲載されているものについては、2.12kgを1個と仮定して算出した。

○高濃度PCB廃棄物の処理進捗状況



○低濃度PCB廃棄物の処理進捗状況



PCB廃棄物保管事業場等(R3.3)
 ・石川県分: 445事業場
 ・金沢市分: 213事業場
 ・合計 : 658事業場