

# 石川の廃棄物処理（一般廃棄物）

— 令和2年度実績 —

石川県生活環境部資源循環推進課

- ・本冊子は、令和2年度の県内の一般廃棄物の処理状況をまとめたものである。
- ・市町等の面積は、国土交通省国土地理院作成の令和2年度全国都道府県市町村面積調による。
- ・人口及び世帯数は、令和2年9月末現在の住民基本台帳による。なお、特段の表記がない場合、平成24年度実績から総人口に外国人人口を含む。
- ・全国状況の数値は、環境省環境再生・資源循環局廃棄物適正処理推進課作成の「日本の廃棄物処理（令和2年度版）」による。
- ・四捨五入により、合計欄の数値と内訳の合計が一致しない場合がある。

## 市町村合併の状況

合併後の市町名	合併期日	旧市町村名
かほく市	H16.3.1	高松町、七塚町、宇ノ気町
七尾市	H16.10.1	七尾市、田鶴浜町、中島町、能登島町
白山市	H17.2.1	松任市、美川町、鶴来町、河内村、吉野谷村、鳥越村、尾口村、白峰村
能美市		根上町、寺井町、辰口町
宝達志水町	H17.3.1	志雄町、押水町
中能登町		鳥屋町、鹿島町、鹿西町
能登町		能都町、柳田村、内浦町
志賀町	H17.9.1	志賀町、富来町
加賀市	H17.10.1	加賀市、山中町
輪島市	H18.2.1	輪島市、門前町

## 近年名称等を変更した一部事務組合

変更期日	変更後の新名称・継承団体	旧名称
H17.2.1	能美広域事務組合	能美郡広域事務組合
	白山石川広域事務組合	松任石川広域事務組合
H17.3.1	解散（継承団体：能登町）	能登三郷生活環境振興組合
H18.2.1	輪島市穴水町環境衛生施設組合	穴水町門前町環境衛生施設組合
H19.3.31	解散	珠洲市・能登町環境衛生組合
H20.4.1	業務移管 （継承団体：白山石川広域事務組合）	白山石川医療施設組合
H23.11.11	白山野々市広域事務組合	白山石川広域事務組合
H25.3.31	解散（継承団体：七尾市）	七尾鹿島広域圏事務組合
H29.3.31	解散（継承団体：能美市）	能美広域事務組合
R3.3.31	解散 （継承団体：南加賀広域圏事務組合）	小松加賀環境衛生事務組合

# 目 次

## 概 要

1	ごみの排出量	
(1)	ごみの総排出量	1
(2)	1人1日当たりの排出量	1
2	ごみ処理の状況	
(1)	ごみ処理の現況	2
(2)	生活系ごみと事業系ごみ	3
(3)	ごみ処理の内訳	4
(4)	ごみ処理事業経費	6
(5)	RDF化の現状	7
(6)	地区別ごみ処理の状況	8
(7)	市町別ごみ処理の状況	10
3	し尿処理の状況	
(1)	し尿処理の現況	12
(2)	し尿処理方法の推移	13
(3)	市町別汚水衛生処理率	14

## 資 料

I	一般廃棄物処理施設	
1	施設の概要	
(1)	施設位置図	15
(2)	ごみ処理施設	
①	焼却施設	16
②	RDF製造施設	16
③	資源化施設	18
(3)	最終処分場	20
(4)	し尿処理施設	22
(5)	コミュニティ・プラント	24
2	廃棄物処理施設等整備状況（循環型社会形成推進交付金事業等）	26
II	ごみの処理	
1	石川県におけるごみ処理の状況	28
2	石川県におけるごみ処理の推移	28
3	全国におけるごみ処理の推移	28
4	ごみ処理区域の状況	29
5	ごみの収集状況	
(1)	ごみの収集回数及び方式	30
(2)	収集形態別収集量	32
6	資源ごみ収集の状況	36
7	ごみ処理の状況	38
8	ごみ収集・運搬機材の整備状況	40

9	ごみ処理施設による処理の状況	
(1)	焼却施設	42
(2)	R D F 製造施設	42
(3)	最終処分場	44
III	し尿の処理	
1	石川県におけるし尿処理の状況	46
2	石川県におけるし尿処理の推移	47
3	全国におけるし尿処理の推移	47
4	し尿処理区域の状況	48
5	収集形態別収集量	50
6	し尿処理の状況	52
7	し尿収集・運搬機材の整備状況	54
8	し尿処理施設による処理の状況	56
IV	ごみ減量化のための施策等	
1	市町ごみ減量化施策等の状況	58
2	家庭用生ごみ処理機の設置補助状況	60
3	家庭用生ごみ堆肥化容器の設置補助状況	60
4	家庭系ごみ処理手数料等の徴収制度の状況	61
5	指定ごみ袋制度の状況	62
6	食品ロス削減に関する取組の状況	63
7	ポイ捨て禁止条例等の制定状況	64
V	分別回収	
1	分別収集区分	65
2	容器包装リサイクル法第2条第6項に基づく指定保管場所	66
VI	その他	
1	一般廃棄物処理事業経費の状況	
(1)	市町別歳入の状況(ごみ)	67
(2)	市町別歳入の状況(し尿)	68
(3)	市町別歳入の状況(合計)	69
(4)	市町別歳出の状況(ごみ)	70
(5)	市町別歳出の状況(し尿)	72
(6)	市町別歳出の状況(合計)	74
2	市町等における廃棄物処理事業従事職員	76
3	一般廃棄物処理業者	
(1)	委託・許可件数等	78
(2)	一般廃棄物処理業者関係の現状	79
4	廃棄物処理行政担当窓口一覧	80
5	一部事務組合構成市町	81

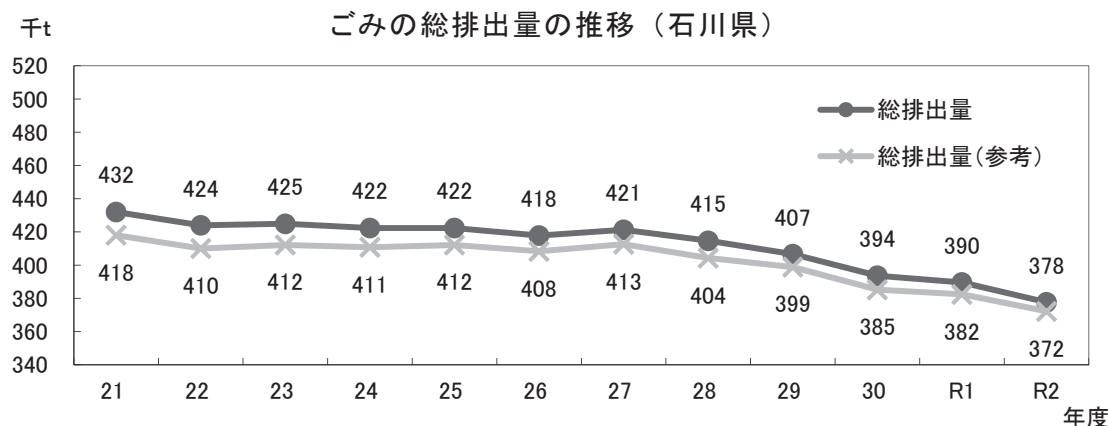
# 概要



# 1 ごみの排出量

## (1) ごみの総排出量

令和2年度の県内のごみ総排出量は、約37万8千トンであり、前年度よりやや減少した。本県のごみ総排出量は、減少傾向にある。

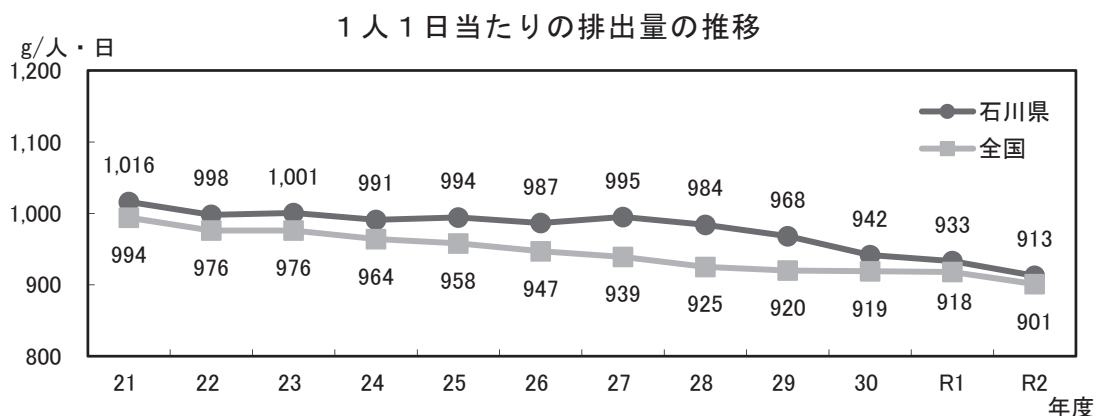


注) ・ 「総排出量」 = 「計画収集量」 + 「直接搬入量」 + 「集団回収量」  
 ・ 「総排出量(参考)」 = 「計画収集量」 + 「直接搬入量」 + 「自家処理量」

ごみ総排出量の考え方については、平成21年度実績分より、廃棄物処理法に基づく「廃棄物の減量その他その適正な処理に関する施策の総合的かつ計画的な推進を図るための基本的な方針」における「一般廃棄物の排出量（計画収集量+直接搬入量+資源ごみの集団回収量）」に改めている。

## (2) 1人1日当たりの排出量

令和2年度の県民1人1日当たりのごみの排出量は、913g/人・日であり、全国水準（901g/人・日）より、若干多い状況にある。



注) ・ 「1人1日当たりの排出量」 = 「総排出量」 ÷ 「総人口」 ÷ 365 又は 366

平成24年度実績分より、総人口に外国人人口を含む（以下、同様）。

(参考) 石川県環境総合計画(R2.3改定)における数値目標(目標年次: R7年度)  
 ()内の数値は、第四次循環型社会形成推進基本計画(H30.6.19閣議決定)  
 における数値目標(目標年次: 2025年度)

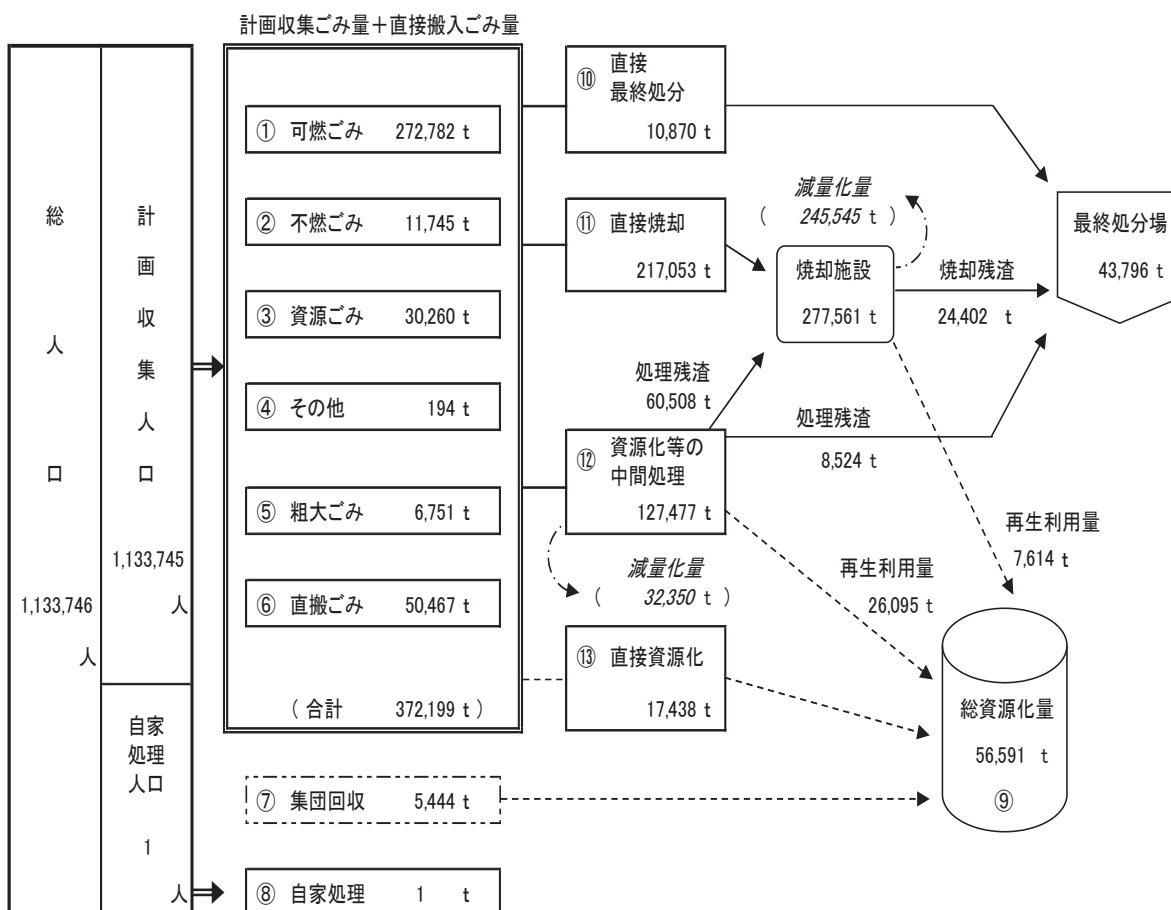
- ・ 1人1日当たりのごみ排出量 約880g (850g)
- ・ 1人1日当たりの家庭系ごみ排出量 約440g (440g)

## 2 ごみ処理の状況

### (1) ごみ処理の現況

令和2年度のごみ総排出量(約37万8千トン)の処理内訳は、次のとおりである。

ごみ処理フロー（令和2年度実績）



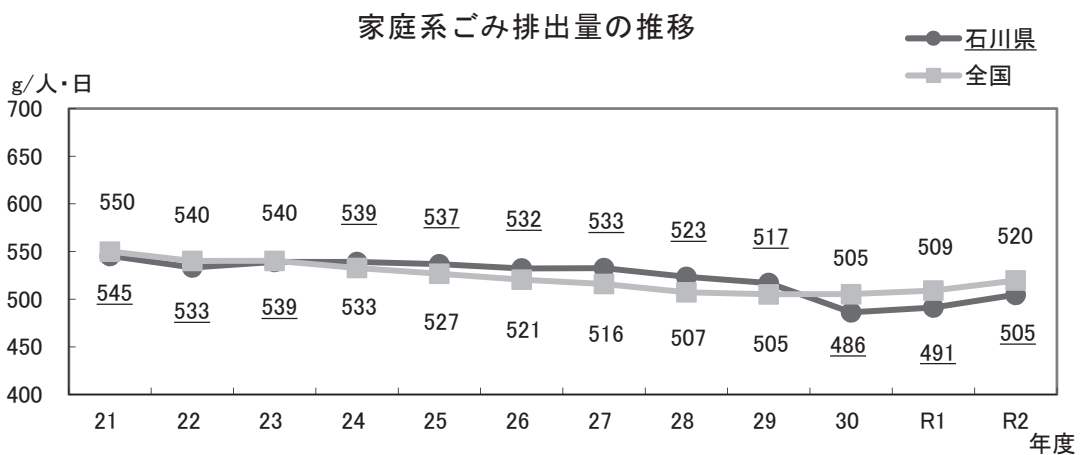
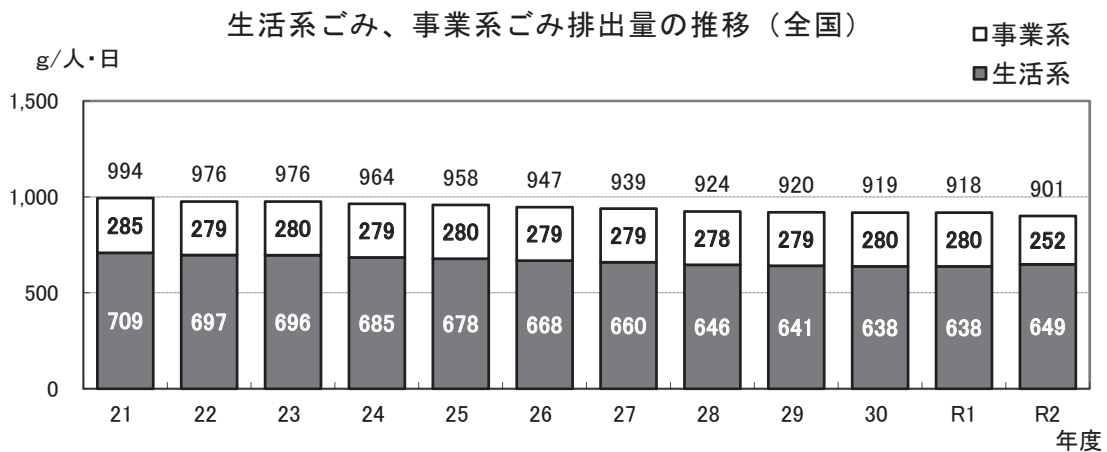
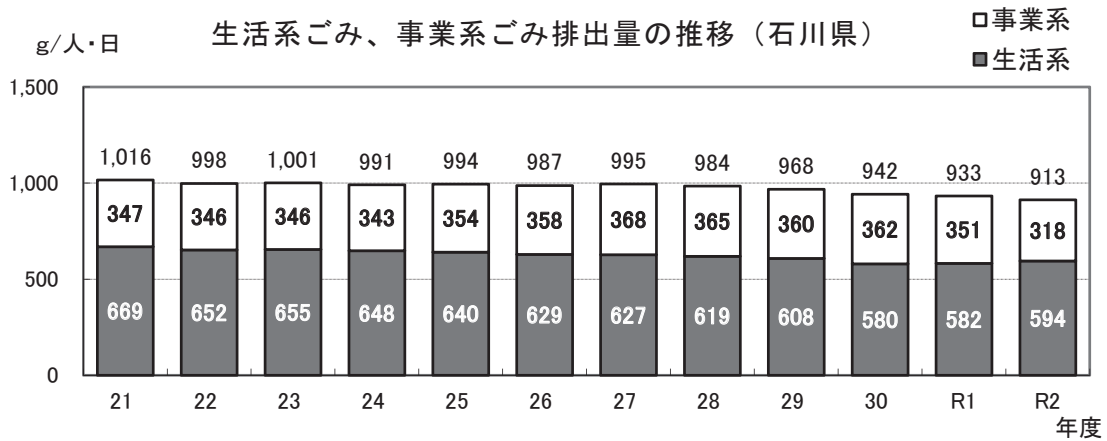
注) 「直接資源化」とは、中間処理施設を経ず、再生事業者等に直接搬入されるものをいう。

- ・総排出量 = ①+②+③+④+⑤+⑥+⑦ = 377,643 t/年
- ・1人1日当たりの排出量 = 総排出量 / 総人口 / 365日 = 913 g/人・日
- ・リサイクル率 = 総資源化量 (⑨) / (⑦+⑩+⑪+⑫+⑬) = 15.0 %
- ・減量処理率 = (⑪+⑫+⑬) / (⑩+⑪+⑫+⑬) = 97.1 %
- ・総排出量 (参考) = 総排出量 - 集団回収 (⑦) + 自家処理 (⑧) = 372,200 t/年
- ・1人1日当たりの排出量 (参考)  
= 総排出量 (参考) / 総人口 (外国人人口を除く) / 365日 = 912 g/人・日



(2) 生活系ごみと事業系ごみ

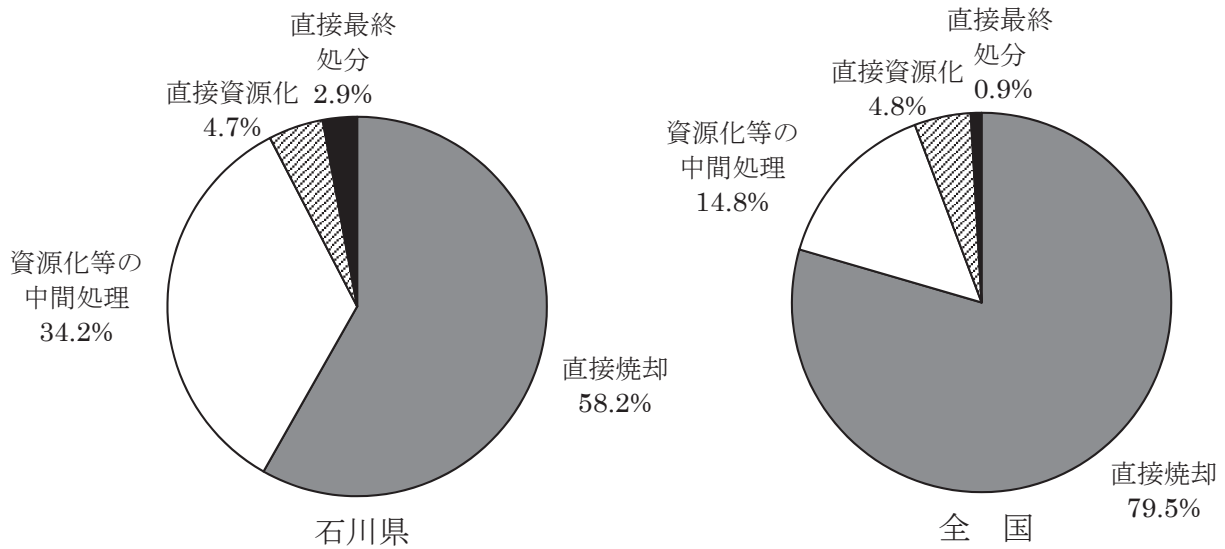
生活系ごみは、市町が直接又は委託により収集したごみ、住民が直接搬入したごみ及び集団回収の合計量である。一方、事業系ごみは、排出者が直接搬入したごみと許可業者が収集したごみの合計量である。令和2年度の1人1日当たりのごみ排出量913gのうち、生活系ごみは、594g(約65%)、事業系ごみは、318g(約35%)となっている。また、生活系ごみから、集団回収、資源ごみ等を除いた「家庭系ごみ」の1人1日当たり排出量は、505gである。



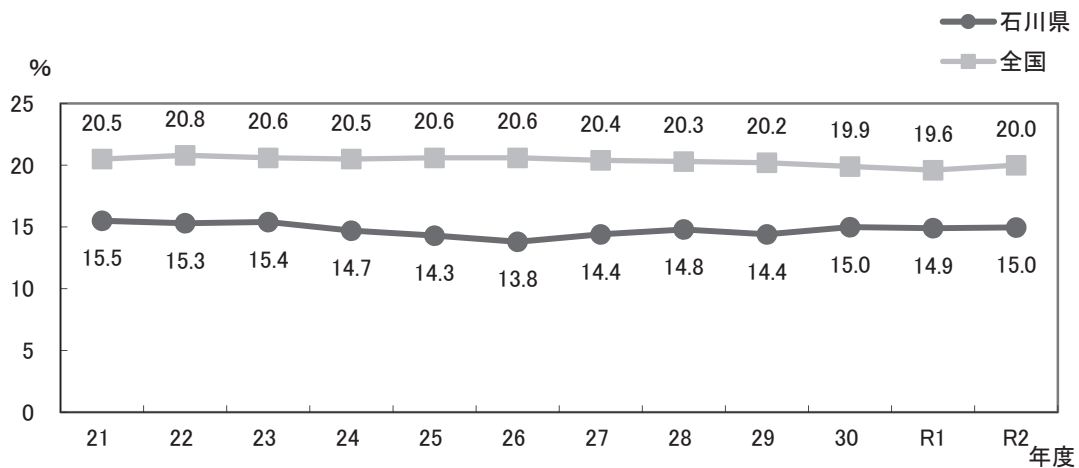
(3) ごみ処理の内訳

ごみの処理方法については、58.2%が直接焼却され、2.9%が直接最終処分されている。リサイクル率は、15.0%となっており、全国平均（20.0%）と比較してやや低くなっている。最終処分場については、残余年数を考慮して、計画的な整備が行われている。

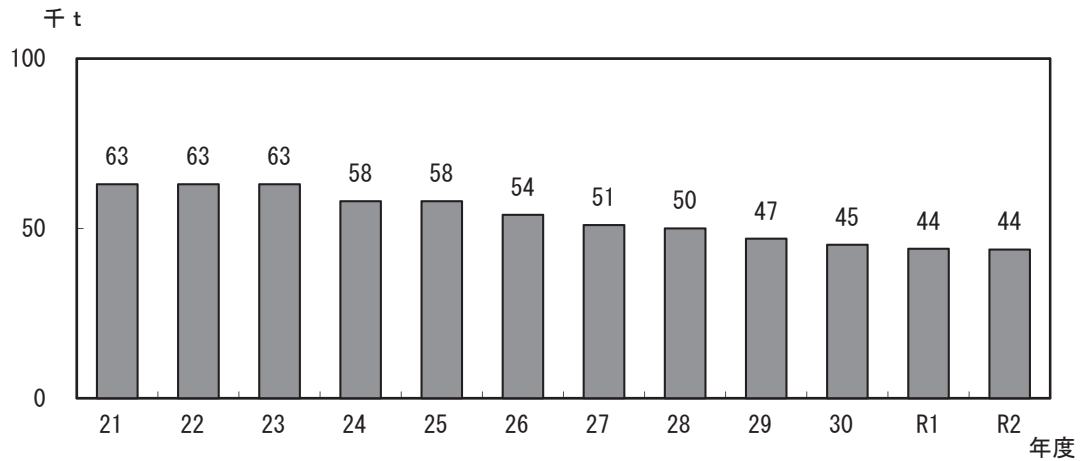
ごみ処理の内訳（令和2年度実績）



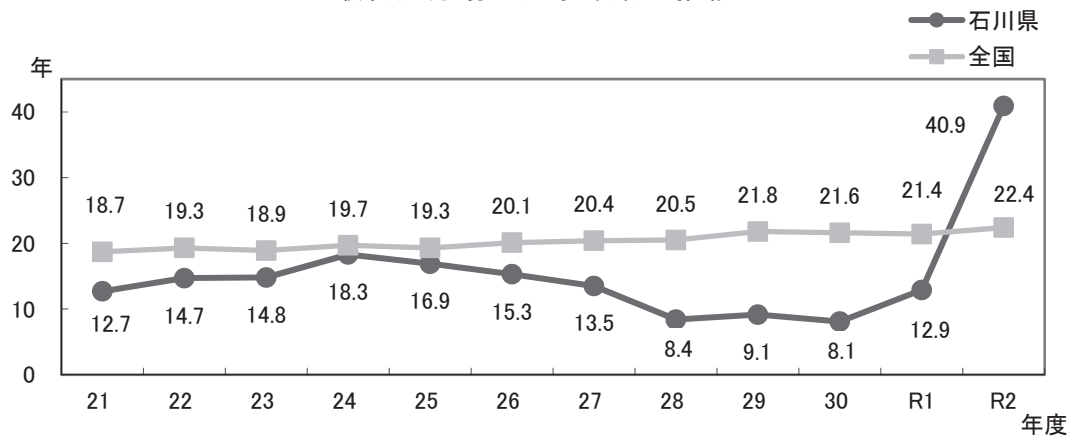
リサイクル率の推移



### 最終処分量の推移（石川県）



### 最終処分場の残余年数の推移



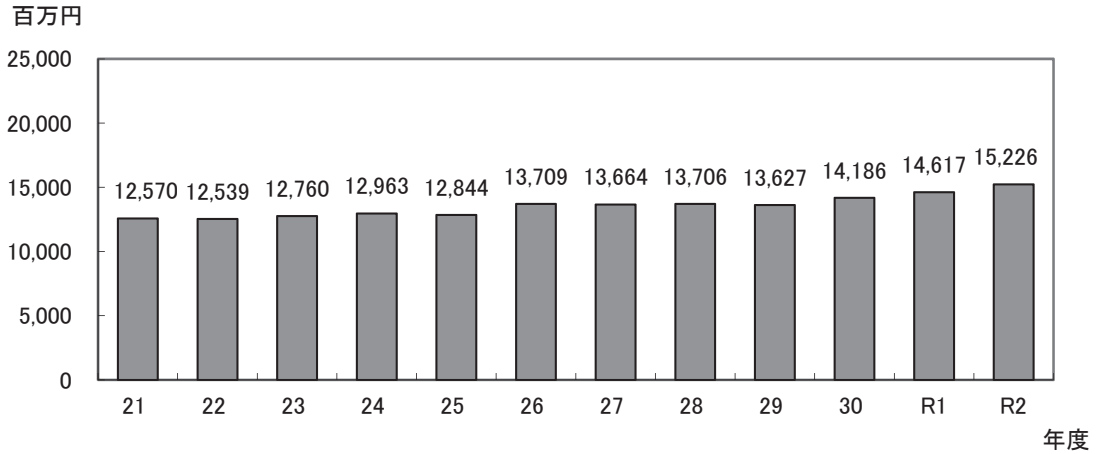
注) ・本県の最終処分場残余年数は、残余容量を直近3カ年の埋立実績の平均で除して算出している。  
 H28は災害により一時的に埋立量が増加（R1より影響が解消）

・R2年度より金沢市戸室新保埋立場（第4期）が稼働したため、残余年数が大幅に増加

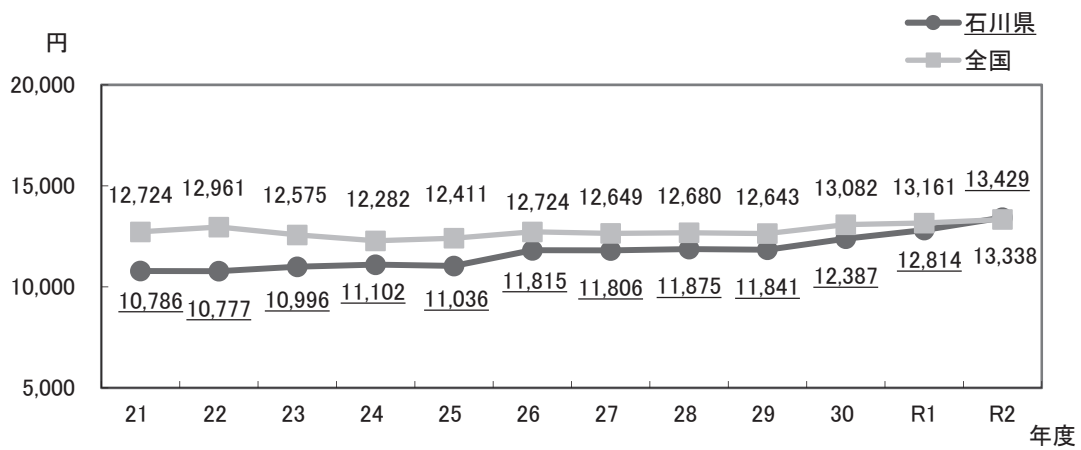
(4) ごみ処理事業経費

令和2年度のごみ処理事業に要した経費（建設改良費を除く）は、約152億円であり、1人あたりでは、13,429円、1トンあたりでは、40,907円であった。

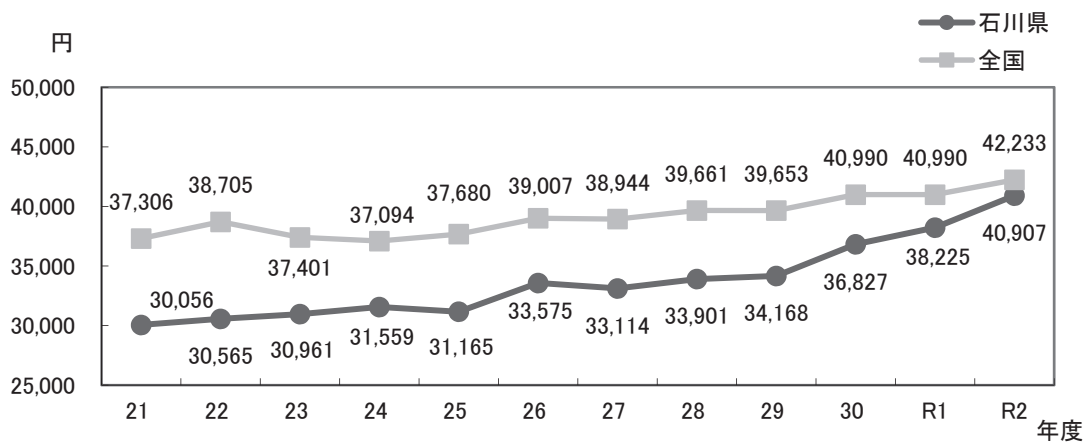
ごみ処理事業に要した経費の推移（石川県）



1人あたりのごみ処理経費の推移



1トンあたりのごみ処理経費の推移

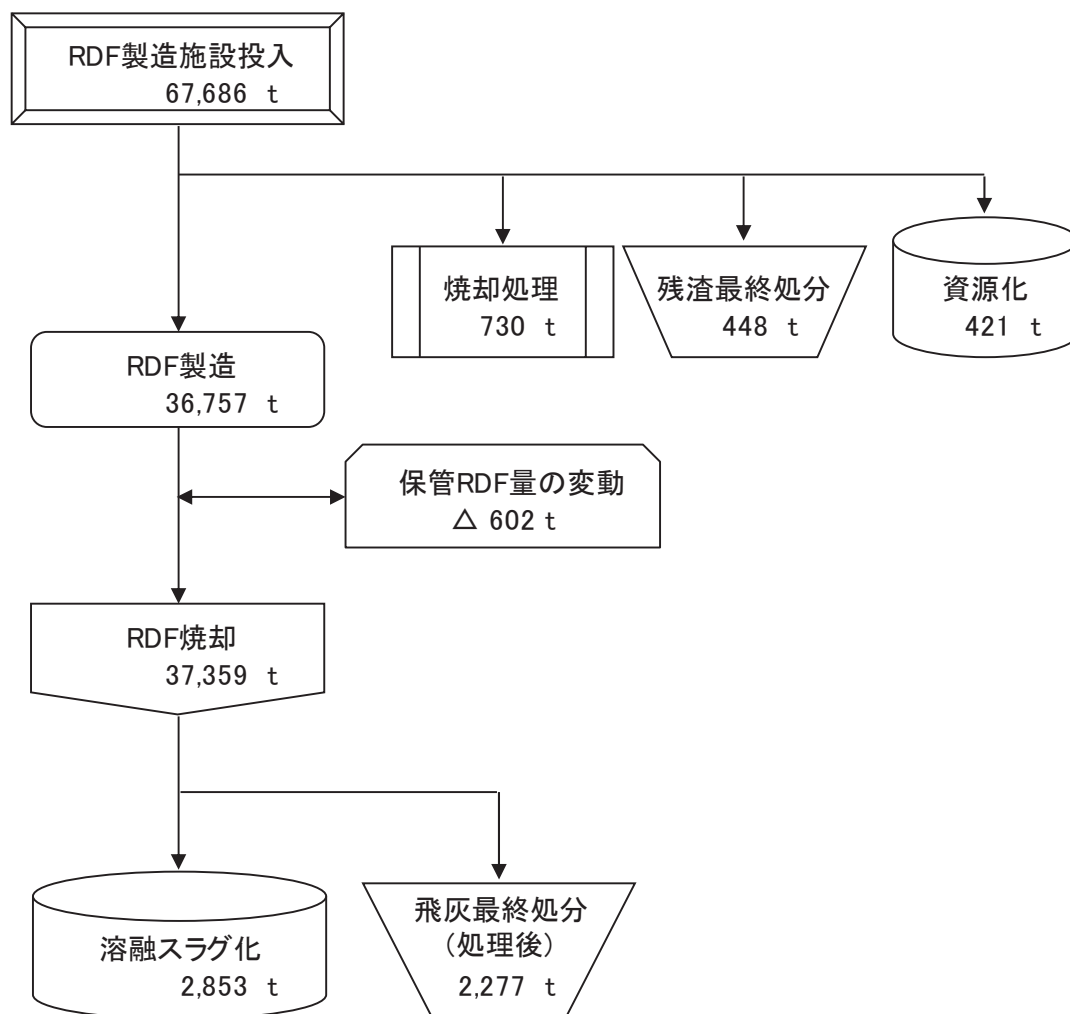


(5) R D F 化の現状

石川県では、国のダイオキシン類規制の強化やごみ処理広域化の方針を受け、河北郡以北の能登地区において、平成 14 年 12 月から可燃物の R D F 化による広域処理が行われている。令和 2 年度の R D F 化処理の概要は、以下のとおりである。

なお、R D F 化をリサイクルとみなした場合の県全体のリサイクル率は、24.1% である。

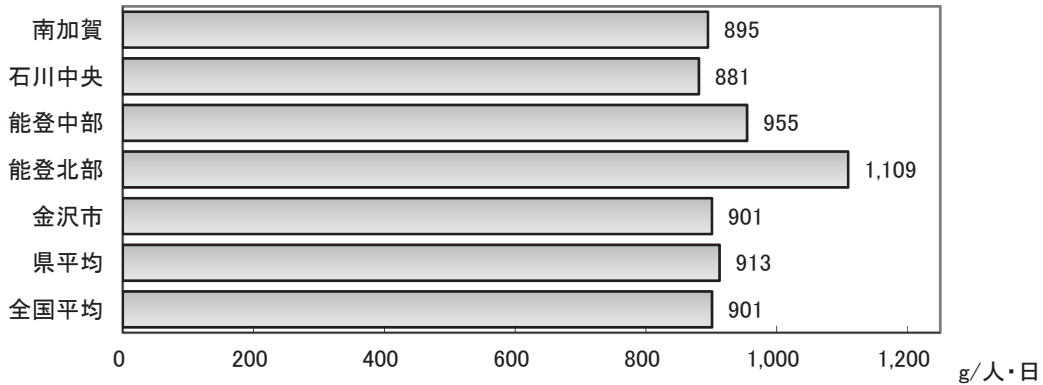
R D F 化処理フロー（令和 2 年度実績）



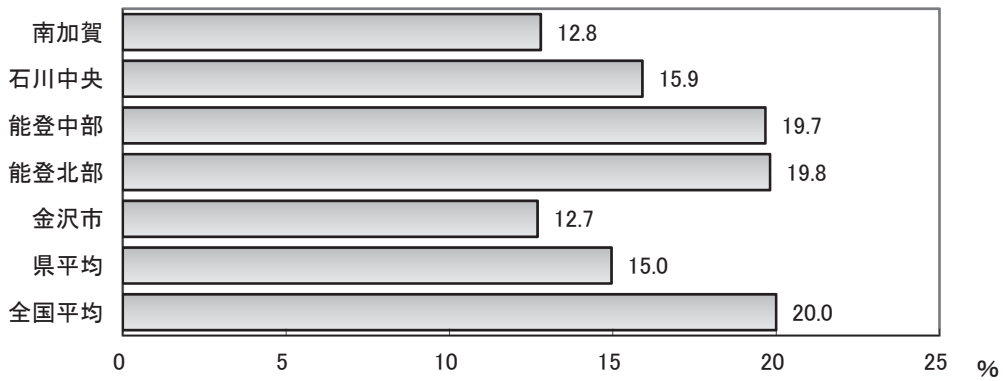
(6) 地区別のごみ処理の状況

県内5地区（南加賀、石川中央、能登中部、能登北部、金沢市）の1人1日当たりの排出量、リサイクル率、ごみ減量処理率は、次のとおりである。

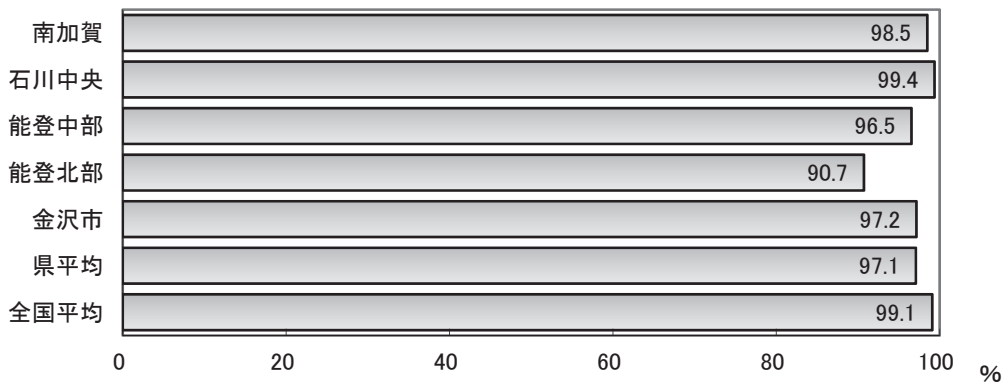
1人1日当たりの排出量（令和2年度実績）



リサイクル率（令和2年度実績）

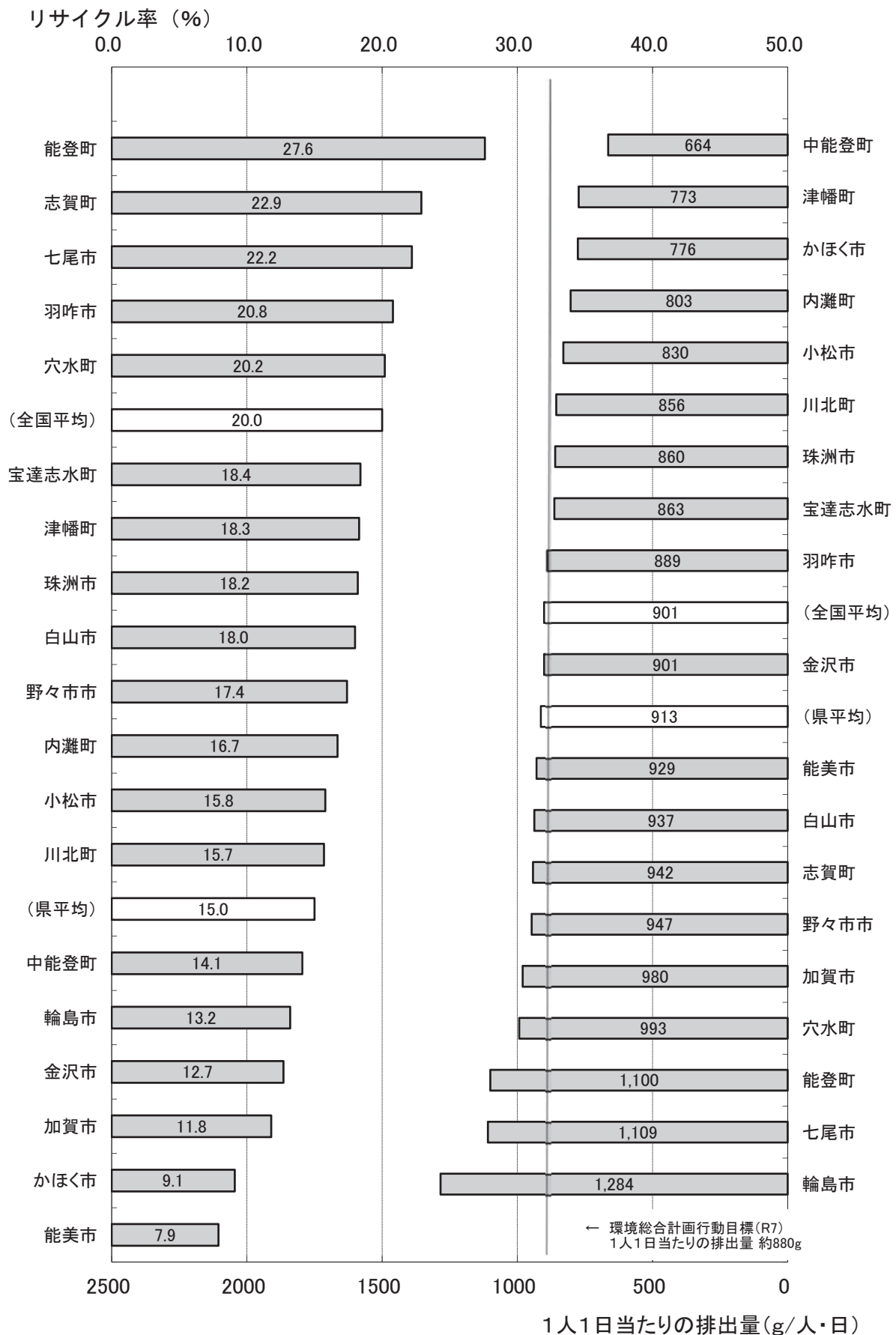


ごみ減量処理率（令和2年度実績）



南加賀：小松市、加賀市、能美市、川北町  
 石川中央：かほく市、白山市、野々市市、津幡町、内灘町  
 能登中部：七尾市、羽咋市、志賀町、宝達志水町、中能登町  
 能登北部：輪島市、珠洲市、穴水町、能登町

市町別リサイクル率及び1人1日当たり排出量（令和2年度実績）



## (7) 市町別ごみ処理の状況

年 度	総人口		総排出量 (t)	計画 収集量	直接 搬入量	集団 回収量	1人1日当 たり排出量 (g/人・日)	生活系	事業系	家庭系
	(人)	外国人 人口								
平成23年度	1,160,356		424,914	367,478	44,637	12,799	1,001	655	346	539
平成24年度	1,167,692	10,475	422,358	370,333	40,435	11,590	991	648	343	539
平成25年度	1,163,790	10,260	422,364	370,134	41,976	10,254	994	640	354	537
平成26年度	1,160,292	10,538	417,796	366,698	41,610	9,488	987	629	358	532
平成27年度	1,157,350	11,062	421,269	366,122	46,503	8,644	995	627	368	533
平成28年度	1,154,217	12,069	414,689	357,300	46,983	10,406	984	619	365	523
平成29年度	1,150,854	13,063	406,653	352,602	46,222	7,829	968	608	360	517
平成30年度	1,145,238	14,302	393,629	334,451	50,761	8,417	942	580	362	486
令和元年度	1,140,659	15,877	389,585	333,038	49,351	7,196	933	582	351	491
令和2年度	1,133,746	15,304	377,643	321,732	50,467	5,444	913	594	318	505
金 沢 市	450,955	5,538	148,294	130,164	14,831	3,299	901	552	349	454
七 尾 市	51,343	696	20,789	15,562	5,209	18	1,109	641	469	555
小 松 市	107,820	2,446	32,646	27,004	4,758	884	830	548	282	451
輪 島 市	25,821	187	12,100	7,906	4,194		1,284	635	649	510
珠 洲 市	13,781	73	4,325	3,778	547		860	462	398	397
加 賀 市	65,511	1,020	23,432	19,163	4,167	102	980	672	308	583
羽 咋 市	21,025	144	6,820	5,684	854	282	889	662	226	547
か ほ く 市	35,709	347	10,117	8,450	1,655	12	776	589	187	563
白 山 市	113,598	1,565	38,839	35,910	2,641	288	937	633	304	574
能 美 市	49,908	1,258	16,920	11,722	5,139	59	929	657	272	610
野々市市	53,448	580	18,474	17,496	717	261	947	578	369	511
川 北 町	6,167	57	1,927	1,812	99	16	856	590	266	547
津 幡 町	37,546	277	10,590	9,376	1,107	107	773	618	155	516
内 灘 町	26,452	338	7,754	7,053	662	39	803	645	158	552
志 賀 町	19,654	159	6,759	5,704	980	75	942	754	188	614
宝達志水町	12,816	201	4,039	3,607	432		863	629	235	547
中能登町	17,671	205	4,282	3,710	570	2	664	545	119	473
穴 水 町	7,924	80	2,872	2,732	140		993	633	360	458
能 登 町	16,597	133	6,664	4,899	1,765		1,100	846	254	639

注) ・総排出量 = 計画収集量 + 直接搬入量 + 集団回収量

・1人1日当たり排出量 = 総排出量 ÷ 総人口 ÷ 365又は366

・総排出量(参考) = 計画収集量 + 直接搬入量 + 自家処理量

・1人1日当たり排出量(参考) = 総排出量(参考) ÷ 総人口(外国人人口を除く) ÷ 365又は366



自家 処理量 (t)	総排出量 (参考) (t)	1人1日当 たり排出量 (参考) (g/人・日)	総処理量 (t)	直接	資源化等の	直接	直接	減量 処理率 (%)	市町等に よるごみ 資源化量 (t)	総資源化 量 (t)	リサイクル 率 (%)
				焼却量	中間処理量	資源化量	最終処分量				
1	412,116	970	412,380	248,288	124,676	23,944	15,472	96.2	52,728	65,527	15.4
1	410,769	973	411,241	248,356	127,496	22,441	12,948	96.9	50,477	62,067	14.7
1	412,111	979	412,651	249,062	128,313	21,447	13,829	96.6	50,207	60,461	14.3
1	408,309	973	408,684	251,192	125,875	19,705	11,912	97.1	48,166	57,654	13.8
1	412,626	984	412,755	253,106	127,076	19,920	12,653	96.9	51,925	60,569	14.4
1	404,284	970	404,849	246,864	126,448	19,440	12,097	97.0	50,916	61,322	14.8
1	398,825	960	399,160	243,060	125,591	20,305	10,204	97.4	50,897	58,726	14.4
1	385,213	933	385,692	227,399	127,624	19,271	11,398	97.0	50,637	59,054	15.0
1	382,390	931	382,800	226,646	127,935	18,024	10,195	97.3	50,912	58,108	14.9
1	372,200	912	372,838	217,053	127,477	17,438	10,870	97.1	51,147	56,591	15.0
	144,995	892	145,222	113,392	19,877	7,825	4,128	97.2	15,558	18,857	12.7
	20,771	1,124	20,771		18,159	1,594	1,018	95.1	4,591	4,609	22.2
	31,762	826	32,038	25,563	3,427	1,821	1,227	96.2	4,318	5,202	15.8
	12,100	1,293	12,100	3,996	5,074	1,110	1,920	84.1	1,595	1,595	13.2
	4,325	864	4,325		3,962		363	91.6	789	789	18.2
	23,330	991	23,330	17,087	5,827		416	98.2	2,669	2,771	11.8
	6,538	858	6,538		6,069	223	246	96.2	1,135	1,417	20.8
	10,105	783	10,105		9,951		154	98.5	907	919	9.1
	38,551	943	38,545	28,951	8,098	1,496		100.0	6,713	7,001	18.0
	16,861	950	16,861	10,595	5,432	761	73	99.6	1,276	1,335	7.9
	18,213	944	18,215	15,038	2,334	843		100.0	2,951	3,212	17.4
	1,911	857	1,911	1,437	393	81		100.0	286	302	15.7
	10,483	771	10,483		10,331		152	98.6	1,834	1,941	18.3
	7,715	809	7,715		7,701		14	99.8	1,257	1,296	16.7
	6,684	939	6,684		6,049	518	117	98.2	1,473	1,548	22.9
1	4,040	877	4,038		3,726	197	115	97.2	743	743	18.4
	4,280	671	4,279		3,647	461	171	96.0	602	604	14.1
	2,872	1,003	3,014	994	1,431	508	81	97.3	609	609	20.2
	6,664	1,109	6,664		5,989		675	89.9	1,841	1,841	27.6

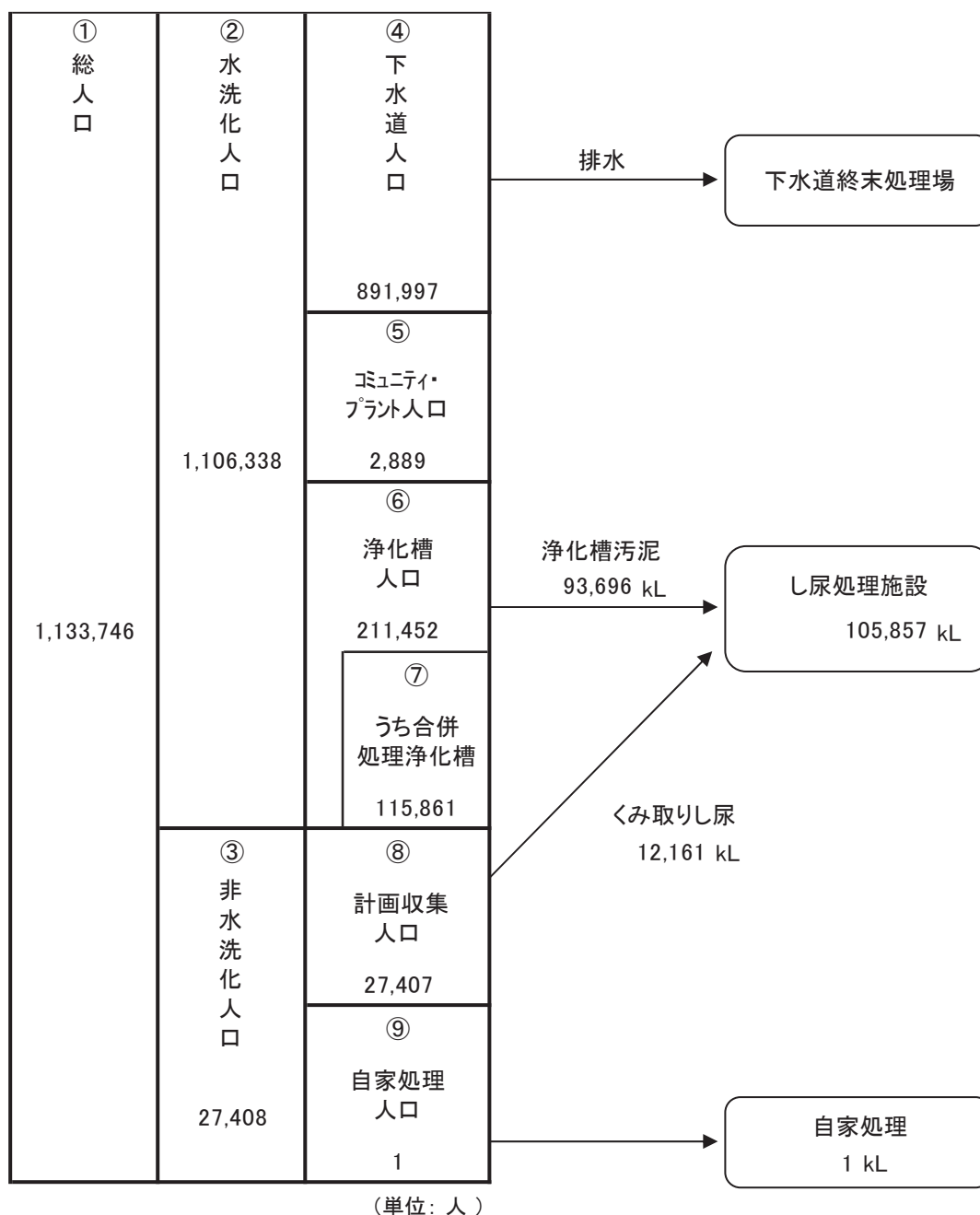
- ・家庭系ごみ = 生活系ごみ - 集団回収 - 資源ごみ
- ・減量処理率 = (総処理量 - 直接最終処分量) / 総処理量
- ・リサイクル率 = 総資源化量 / (総処理量 + 集団回収量)
- ・直接資源化量 = 中間処理施設を経ずに再生業者等に直接搬入される量

### 3 し尿処理の状況

#### (1) し尿処理の現況

令和2年度の処理方法別人口及び処理量は、次のとおりである。水洗化率は、97.6%、し尿及び生活排水を処理する污水衛生処理率は、89.2%となっている。

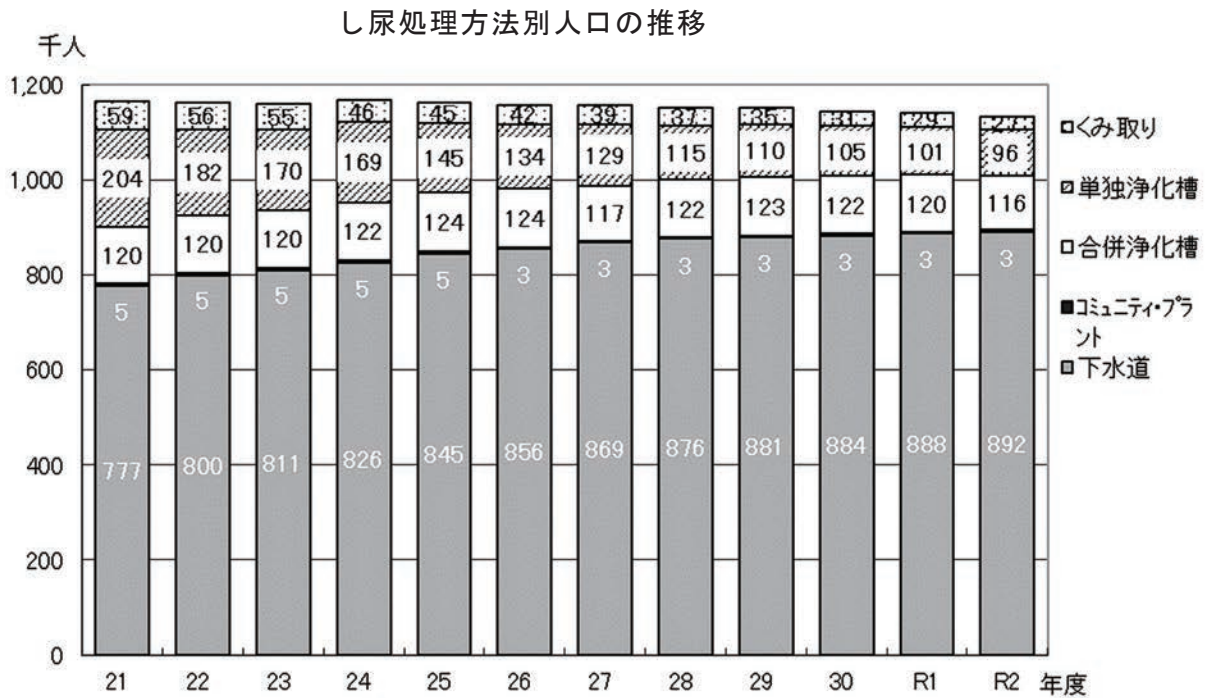
し尿処理フロー（令和2年度実績）



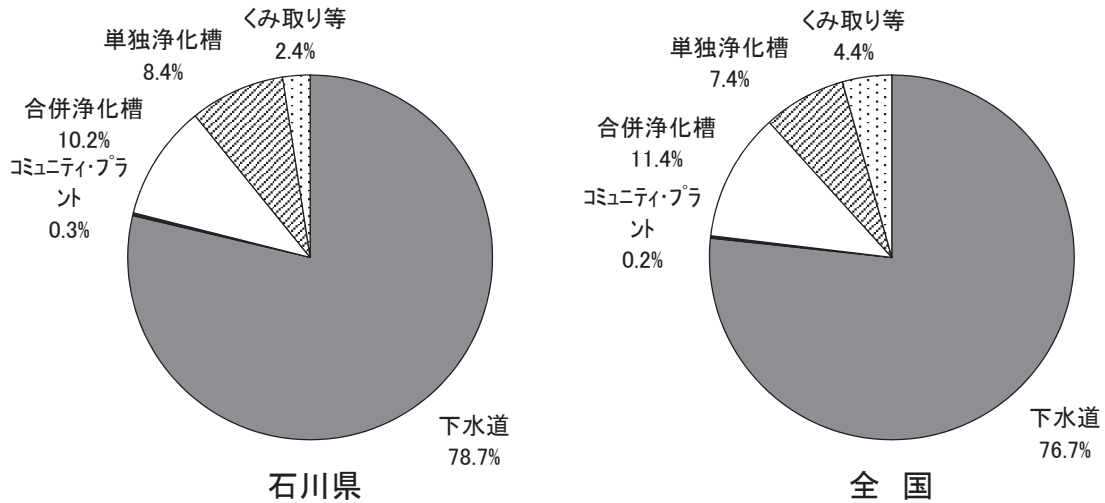
・水洗化率 = 水洗化人口 / 総人口 = 97.6 %  
 ・污水衛生処理率  
 = ( 下水道人口 + コミュニティ・プラント人口 + 合併処理浄化槽人口 ) / 総人口 = 89.2 %

(2) し尿処理方法の推移

し尿処理方法別人口の推移及び令和2年度のし尿処理人口内訳は、次のとおりである。



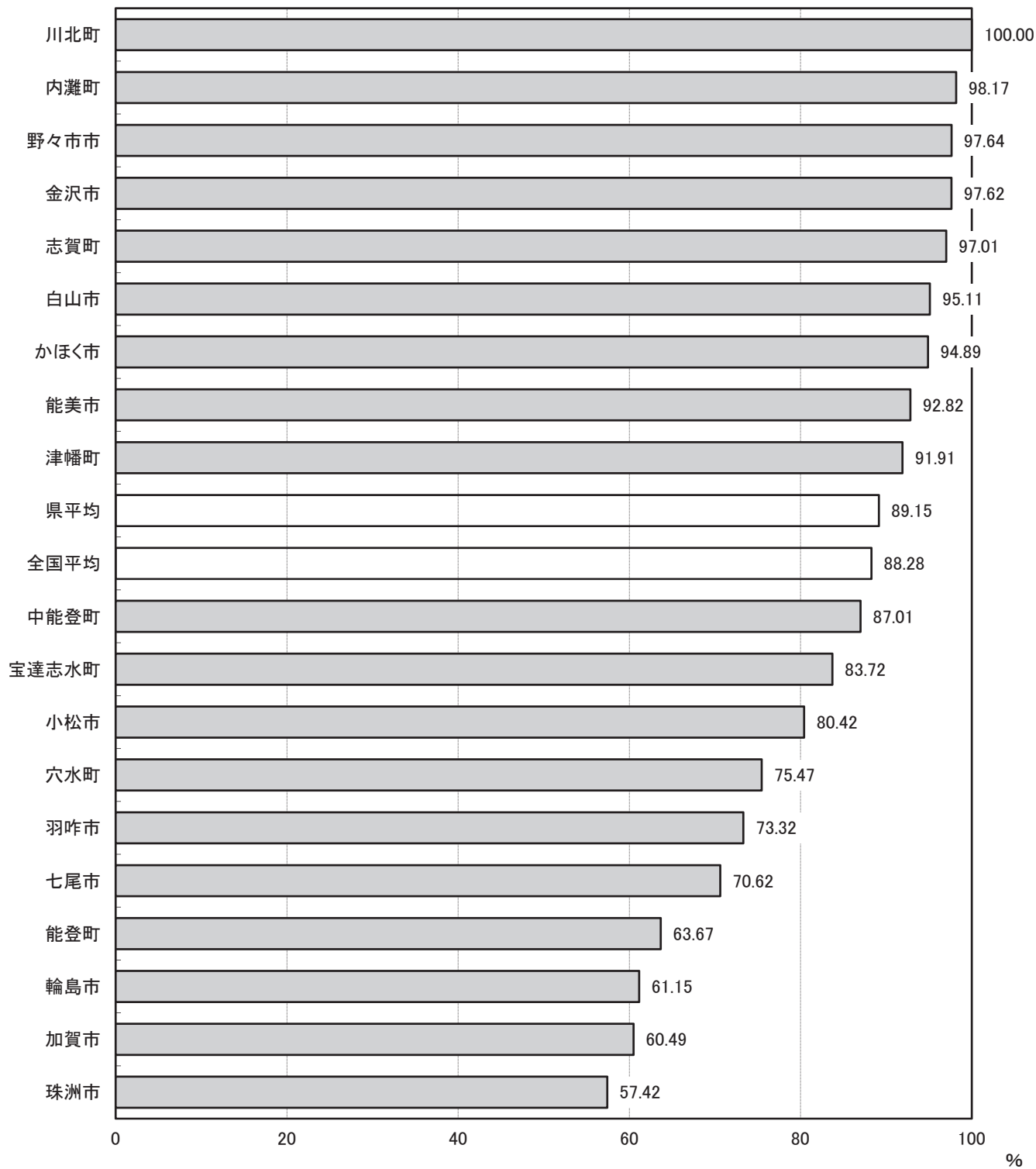
し尿処理人口内訳（令和2年度実績）



### (3) 市町別汚水衛生処理率

下水道、コミュニティ・プラント、合併処理浄化槽により、生活排水が衛生的に処理されている人口の割合（汚水衛生処理率）は、次のとおりである。

市町別汚水衛生処理率（令和2年度実績）



# 資料



# I 一般廃棄物処理施設

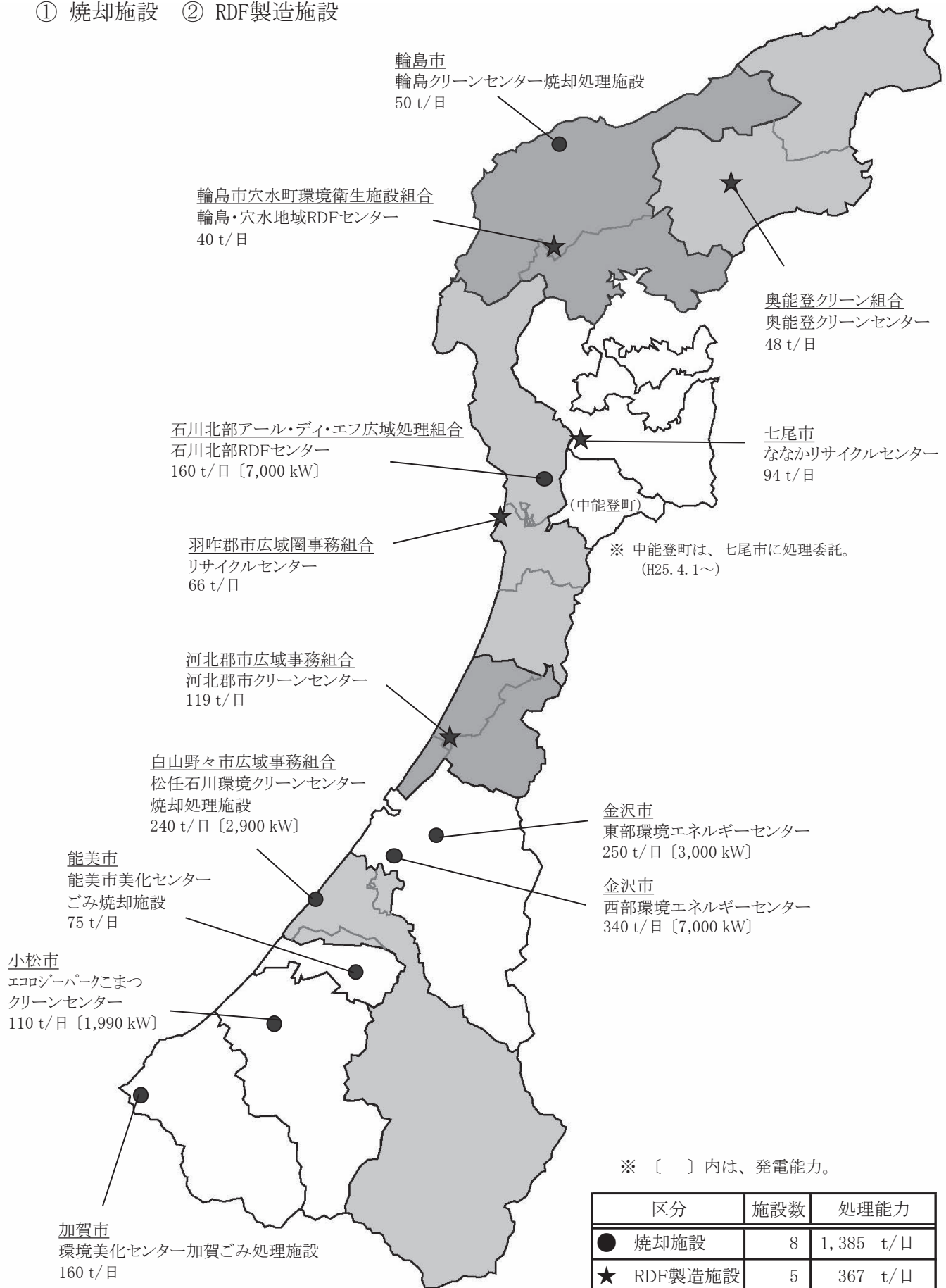
## 1 施設の概要

### (1) 施設位置図 (R4. 4. 1現在)



(2) ごみ処理施設 (R4. 4. 1現在)

① 焼却施設 ② RDF製造施設





① 焼却施設

施設名称	所在地	処理能力 (t/日)	炉数	炉型式 ※1	処理方式 ※2	竣工 年月	運転 開始	施工会社名
金沢市 東部環境エネルギーセンター	金沢市鳴和台357	250	2	全連	ストーカ	H03.03	H03.04	三菱重工業(株)
金沢市 西部環境エネルギーセンター	金沢市東力町ハ3-1	340	2	全連	ストーカ	H24.03	H24.04	(株)タクマ
小松市 エコジープークこまつ クリーンセンター	小松市大野町 信三郎谷1番地外	110	2	全連	ストーカ	H30.06	H30.07	川崎重工業(株)
輪島市 輪島クリーンセンター 焼却処理施設	輪島市美谷町12-2甲	50	2	機バ	ストーカ	H06.03	H06.04	住友重機械工業(株)
加賀市 環境美化センター 加賀ごみ処理施設	加賀市熊坂町乙7-1	160	2	全連	流動床	H08.03	H08.03	石川島播磨重工業(株)
能美市 美化センター ごみ焼却施設	能美市坪野町1-1	75	2	全連	ストーカ	H04.03	H04.04	東レエンジニアリング(株)
白山野々市広域事務組合 松任石川環境クリーンセンター 焼却処理施設	白山市上小川町795	240	3	全連	ストーカ	H10.02	H10.03	(株)タクマ
石川北部アール・ティ・エフ広域処理組合 石川北部RDFセンター	志賀町矢駄11字103	160	2	全連	流動床 (ガス化溶融)	H15.03	H15.03	日立造船(株)
計 8 施設		1,385	17					

※1 炉型式

全連：全連続炉（24時間の連続運転）、機バ：機械化バッチ炉（1日8時間程度の間欠運転、最初に投入されたごみが焼却処理されるまで新たなごみを投入しない）

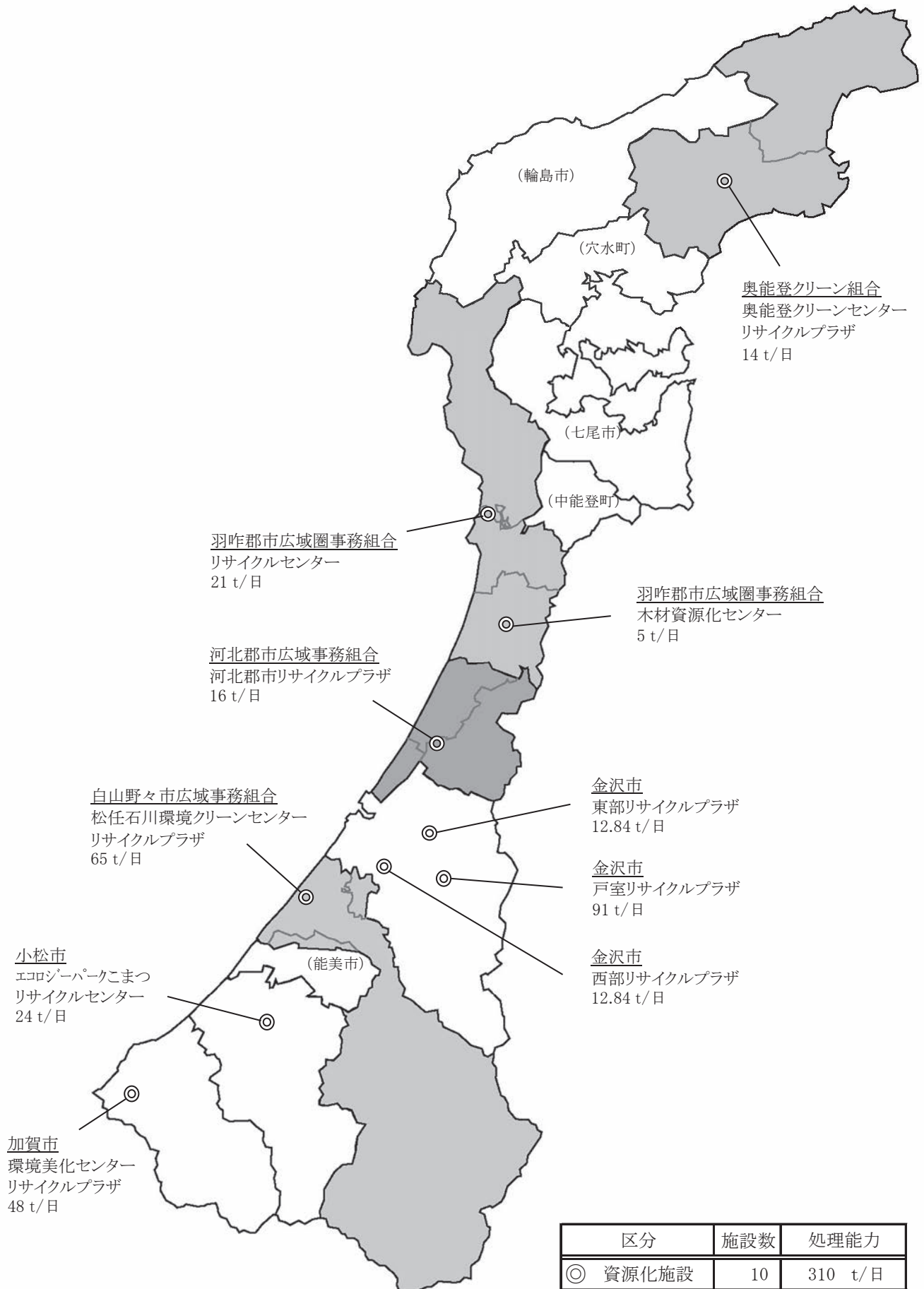
※2 処理方式

ストーカ：ごみを火格子（ストーカ）上で移動させ、下部から燃焼空気を送り込み焼却する炉  
流動床：空気とともに流動化させた高温の砂にごみを投入、燃焼させ、焼却する炉

② RDF製造施設

施設名称	所在地	処理能力 (t/日)	系列	処理内容	竣工 年月	運転 開始	施工会社名
七尾市 ななかりサイクルセンター	七尾市吉田町10部12-1	94	2	破碎、選別、 圧縮、資源化	H15.03	H15.03	(株)荏原製作所
河北郡市広域事務組合 河北郡市クリーンセンター	津幡町字領家西71-1	119	2		H15.03	H15.03	日本碍子(株)
輪島市穴水町環境衛生施設組合 輪島・穴水地域RDFセンター	輪島市門前町原1の15-1	40	1		H24.03	H24.03	極東開発工業(株)
羽咋郡市広域圏事務組合 リサイクルセンター(クリンクルはくい)	羽咋市滝谷町又30	66	2		H15.03	H15.03	川崎製鉄(株)
奥能登クリーン組合 奥能登クリーンセンター	能登町字上町タ字7	48	2		H15.03	H15.03	日立造船(株)
計 5 施設		367	9				

③ 資源化施設



区分	施設数	処理能力
◎ 資源化施設	10	310 t/日

③ 資源化施設

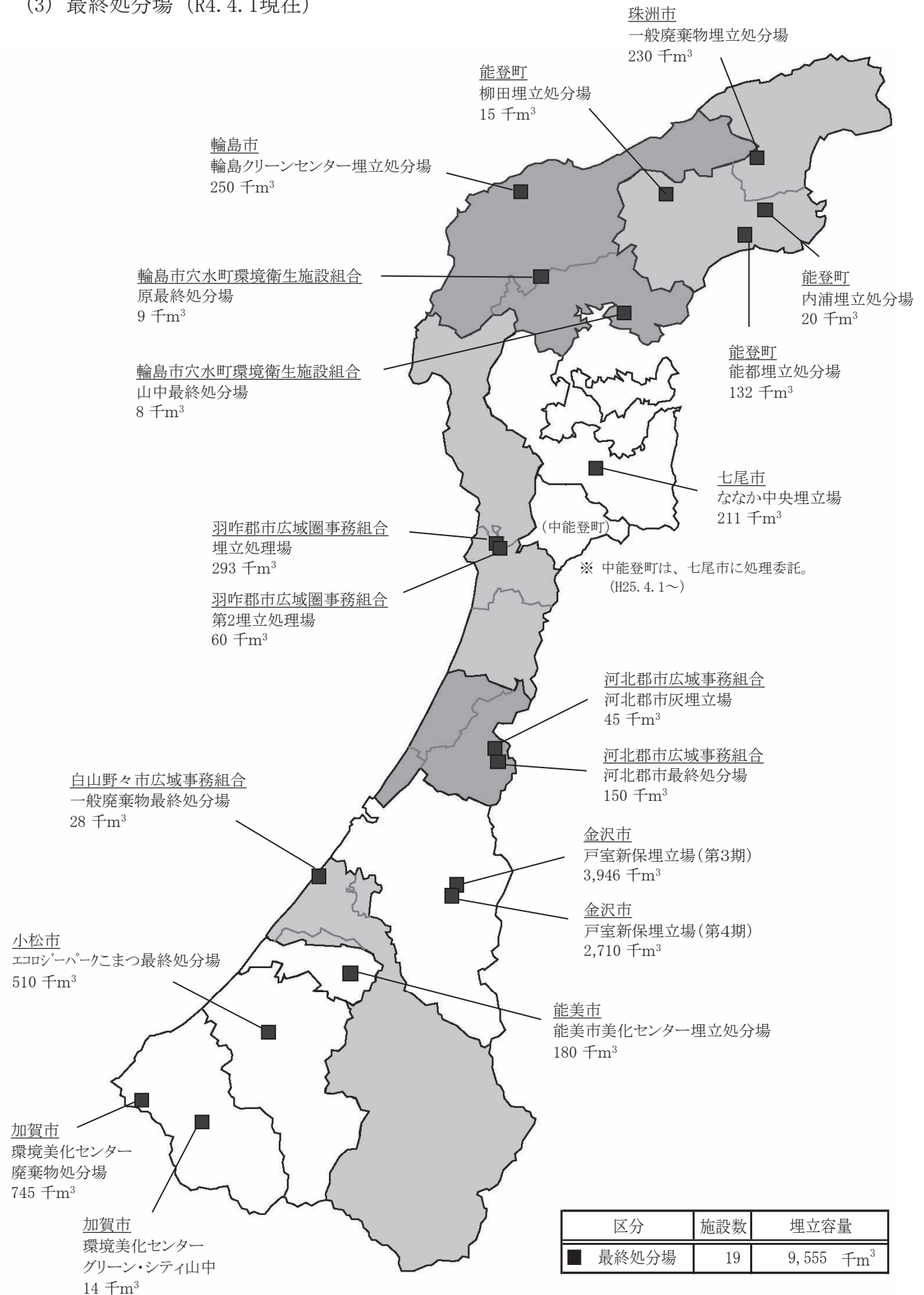
施設名称	所在地	処理能力 (t/日)	処理対象物 <sup>※2</sup>							竣工 年月	運転 開始	施工会社名	
			紙 類	缶 類	ガ ラ ス	P E T	プ ラ	不 燃	粗 大				そ の 他
金沢市 東部リサイクルプラザ <sup>※1</sup>	金沢市鳴和台432	12.84	□	○	□						H11.06	H11.07	(株)クボタ
金沢市 西部リサイクルプラザ <sup>※1</sup>	金沢市糸田新町1-30	12.84	□	○	□						H11.02	H11.03	(株)栗本鐵工所
金沢市 戸室リサイクルプラザ <sup>※1</sup>	金沢市戸室新保 <sup>ハ</sup> 604	91					□	△	△		H15.06	H15.06	三菱重工業(株)
小松市 エコロジ <sup>ィ</sup> パークこまつリサイクルセンター <sup>※1</sup>	小松市大野町信三郎谷 1番地外	24.2	○	□	○	□	□	△	△		H20.03	H20.04	三機工業(株)
加賀市 環境美化センターリサイクルプラザ <sup>※1</sup>	加賀市熊坂町乙7-1	48	○	□	○	□		△	△		H08.03	H08.03	石川島播磨重工業(株)
河北郡市広域事務組合 河北郡市リサイクルプラザ <sup>※1</sup>	津幡町字領家ル9-1	16			○	□	□	△	△		H18.03	H18.04	バブコック日立(株)
羽咋郡市広域圏事務組合 リサイクルセンター(クリンクルはくい) <sup>※1</sup>	羽咋市滝谷町ヌ30	21.14	○	□	○	□	□	△	△		H15.03	H15.03	極東開発工業(株)
羽咋郡市広域圏事務組合 木材資源化センター	宝達志水町針山寅1-2	4.9							△		H18.07	H18.08	前田・大窪共同企業体
白山野々市広域事務組合 松任石川環境クリーンセンターリサイクルプラザ <sup>※1</sup>	白山市上小川町795	65			○			△	△		H10.02	H10.03	(株)タクマ
奥能登クリーン組合 奥能登クリーンセンターリサイクルプラザ <sup>※1</sup>	能登町字上町タ字7	14	○	□	○	□	△ <sup>※3</sup>	△	△		H15.03	H15.03	新明和工業(株)
計 10 施設		309.92	4	6	8	7	5	7	7	1			

※1 施設の規模が5t/日以上であり、不燃物(金属、ガラスカレット、生ビン等)、可燃物(廃木材、紙類等)の処理・資源化事業及び不要品の補修、再生品の展示等のための事業を行う施設

※2 ○は保管、□は圧縮・梱包、△は破碎を示す。

※3 発泡スチロール破碎減容設備

(3) 最終処分場 (R4. 4. 1現在)



## ① 稼働中

単位：面積(m<sup>2</sup>)、容量(m<sup>3</sup>)

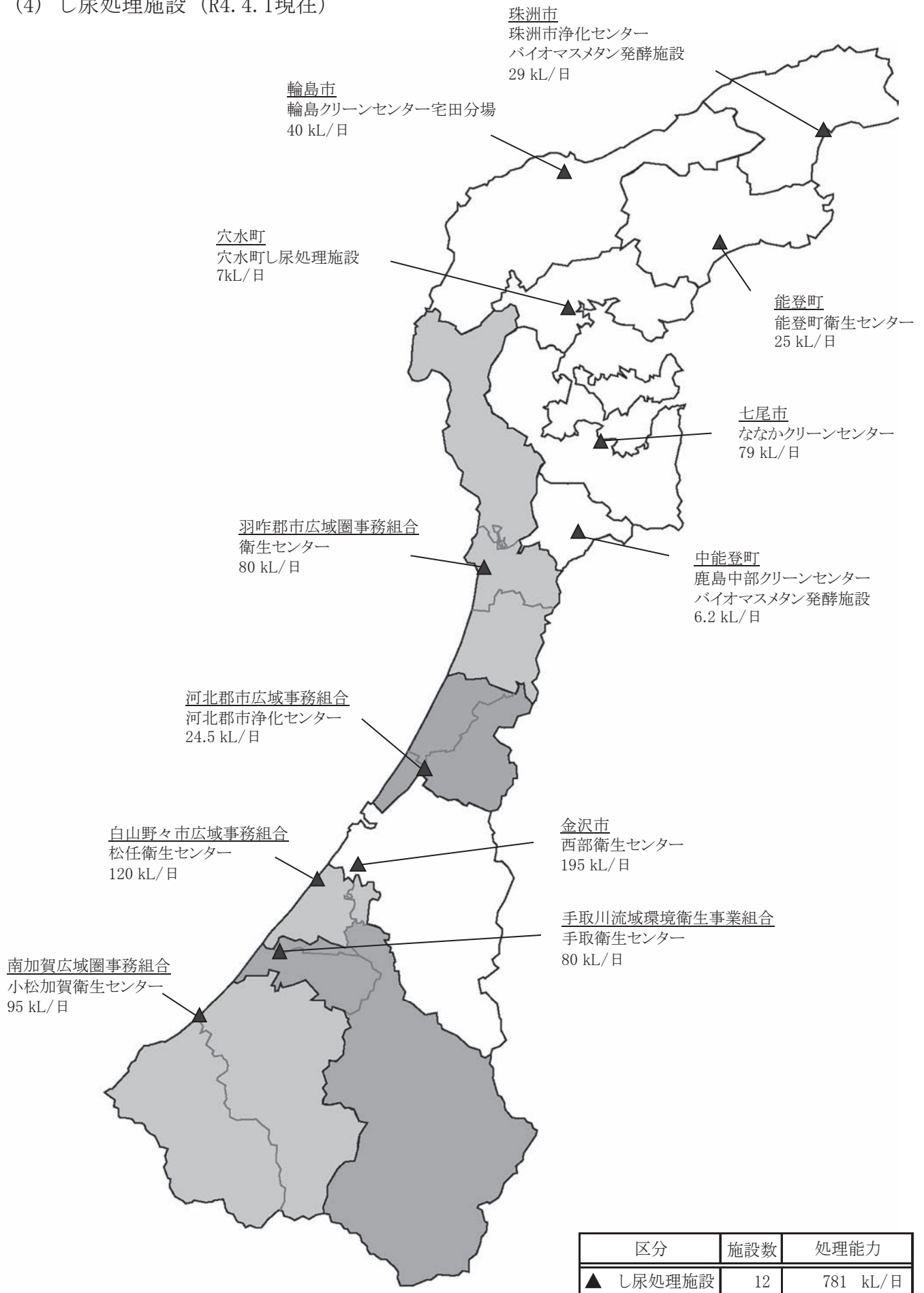
施設名称	所在地	総面積	埋立地面積	埋立容量	竣工年月	R3年度末 残余容量
金沢市 戸室新保埋立場(第3期)	金沢市戸室新保リ48-1	286,000	180,000	3,946,000	H06.03	375,000
金沢市 戸室新保埋立場(第4期)	金沢市戸室新保口480-1	541,000	121,000	2,710,000	R02.10	2,683,000
七尾市 ななか中央埋立場	七尾市藤橋町キ部1	81,528	25,500	210,800	H07.05	92,195
小松市 エコシールパークこまつ 最終処分場	小松市大野町信三郎谷1番地外	326,310	94,756	510,000	S57.08	189,297
輪島市 輪島クリーンセンター 埋立処分場	輪島市美谷町12字2甲	185,000	23,000	250,000	H12.10	79,870
珠洲市 一般廃棄物埋立処分場	珠洲市宝立町春日野△15-1	50,560	29,560	230,040	S58.04	5,136
加賀市 環境美化センター 廃棄物処分場	加賀市熊坂町戌18	66,026	44,540	745,000	S47.11	46,576
加賀市 環境美化センター グリーン・シティ山中	加賀市山中温泉長谷田町ロ94-2	9,900	2,250	13,500	H13.03	2,677
能美市 能美市美化センター 埋立処分場	能美市坪野町リ1-1	134,870	17,100	180,000	H14.03	102,074
能登町 能登埋立処分場	能登町字宇出津子字53	118,699	17,300	131,610	H08.03	79,598
能登町 内浦埋立処分場	能登町字福光4字22	29,237	15,145	20,000	S45.04	10,257
能登町 柳田埋立処分場	能登町字柳田コ部1	15,000	10,000	15,000	S49.06	2,388
河北郡市広域事務組合 河北郡市灰埋立場	津幡町字苜谷ハ87	15,015	10,114	45,000	H06.03	4,374
河北郡市広域事務組合 河北郡市最終処分場	津幡町字苜谷ハ24	44,223	18,000	150,000	H11.03	77,580
輪島市穴水町環境衛生施設組合 山中最終処分場	穴水町字山中ワ字23	42,425	3,400	7,800	H11.11	2,600
輪島市穴水町環境衛生施設組合 原最終処分場	穴水町字小又二字5の1	56,286	3,700	9,000	H14.09	52
羽咋郡市広域圏事務組合 埋立処分場	羽咋市滝谷町ツの部21	59,000	53,100	293,000	S56.03	60
羽咋郡市広域圏事務組合 第2埋立処分場	羽咋市柴垣町50字1-1	47,500	12,641	60,250	H29.04	54,520
白山野々市広域事務組合 一般廃棄物最終処分場	白山市小川町1222-1	51,232	5,800	28,000	H30.05	24,300
計 19 施設		2,159,811	686,906	9,555,000		3,831,554

## ② 埋立終了

単位：面積(m<sup>2</sup>)、容量(m<sup>3</sup>)

施設名称	所在地	総面積	埋立地面積	埋立容量	竣工年月	埋立終了届
輪島市 輪島クリーンセンター 埋立処分場(旧)	輪島市美谷町12字2甲	74,190	36,600	275,840	S57.08	H13.07
能美市 能美市美化センター 埋立処分場(旧)	能美市坪野町リ1-1	32,496	10,533	106,000	H04.03	H16.02
河北郡市広域事務組合 河北郡市灰埋立場(旧)	かほく市上田名地内	10,300	10,300	60,000	S58	H06.04
河北郡市広域事務組合 河北郡市灰埋立場(旧)	津幡町字苜谷ル82	6,160	5,855	15,000	S62.10	H06.04
河北郡市広域事務組合 河北郡市最終処分場(旧)	かほく市気屋△12-2	37,470	19,500	100,000	H02.03	H11.11
輪島市穴水町環境衛生施設組合 原最終処分場(旧)	穴水町字小又二字5の1	31,158	31,158	30,000	H09.11	H14.10
白山野々市広域事務組合 鶴来清掃センター	白山市坂尻町ヌ51	69,222	16,900	113,300	H12.04	H28.08
計 7施設		260,996	130,846	700,140		

(4) し尿処理施設 (R4. 4. 1現在)



施設名称	所在地	処理能力 (kL/日)	汚水 処理方式 ※1	竣工 年月	運転 開始	施工会社名	備考
金沢市 西部衛生センター	金沢市東力町ハ3-1	195	一次処理	H07.10	H07.11	アタカ工業(株)	
七尾市 ななかクリーンセンター	七尾市津向町浜高52-2	79	一次処理	H09.03	H09.04	(株)荏原製作所 水ing(株)	H26.8 基幹改良
輪島市 輪島クリーンセンター宅田分場	輪島市宅田町22字18	40	一次処理	S48.11	S48.11	栗田工業(株)	H10.3 基幹改良
珠洲市 珠洲市浄化センターバイオメタン発酵施設 ※2	珠洲市熊谷町2-43	29	湿式中温 メタン発酵	H19.07	H19.08	カワサキプラントシステムズ(株)	
中能登町 鹿島中部クリーンセンターバイオメタン発酵施設 ※3	中能登町久江ク部74	6.2	高濃度混合 メタン発酵	H29.3	H29.10	(株)柿本商会、明和工 業(株)、(株)アクトリー	
穴水町 穴水町し尿処理施設	穴水町字鶴島9の3	7	完全希釈 投入法	H29.04	H29.04	共和化工(株)	
能登町 能登町衛生センター	能登町字藤波9字20-1	25	直接脱水	H元.03	H元.03	栗田工業(株)	H30.3 基幹改良
河北郡市広域事務組合 河北郡市浄化センター	津幡町字能瀬ナ73-3	24.5	一次処理	H27.03	H27.04	アムズ(株)	
手取川流域環境衛生事業組合 手取衛生センター	川北町字朝日レ47	35	嫌気	S42.03	S42.03	蜂谷工業(株) アムズ(株)	H03.3 基幹改良
		45	浄化槽 専用	S54.03	S54.03	北国設備工業(株) アムズ(株)	
羽咋郡市広域圏事務組合 衛生センター	羽咋市東釜屋町東区80	80	高負荷	H06.08	H06.08	三菱重工業(株)	
白山野々市広域事務組合 松任衛生センター	白山市倉部町243	120	好気	S51.03	S51.03	日本車輛製造(株)	
南加賀広域圏事務組合 小松加賀衛生センター	小松市浜佐美町ヲ15	95	標脱	R03.03	R03.03	クリタス(株)	
計 12 施設		780.7					

※1 処理方式

- ・ 一次処理  
一次処理後に下水道に放流
- ・ 高負荷  
高負荷脱窒素処理方式
- ・ 浄化槽専用  
浄化槽汚泥専用処理方式
- ・ 標脱  
標準脱窒素処理方式(旧低二段)
- ・ 嫌気  
嫌気性消化・活性汚泥処理方式
- ・ 好気  
好気性消化・活性汚泥処理方式

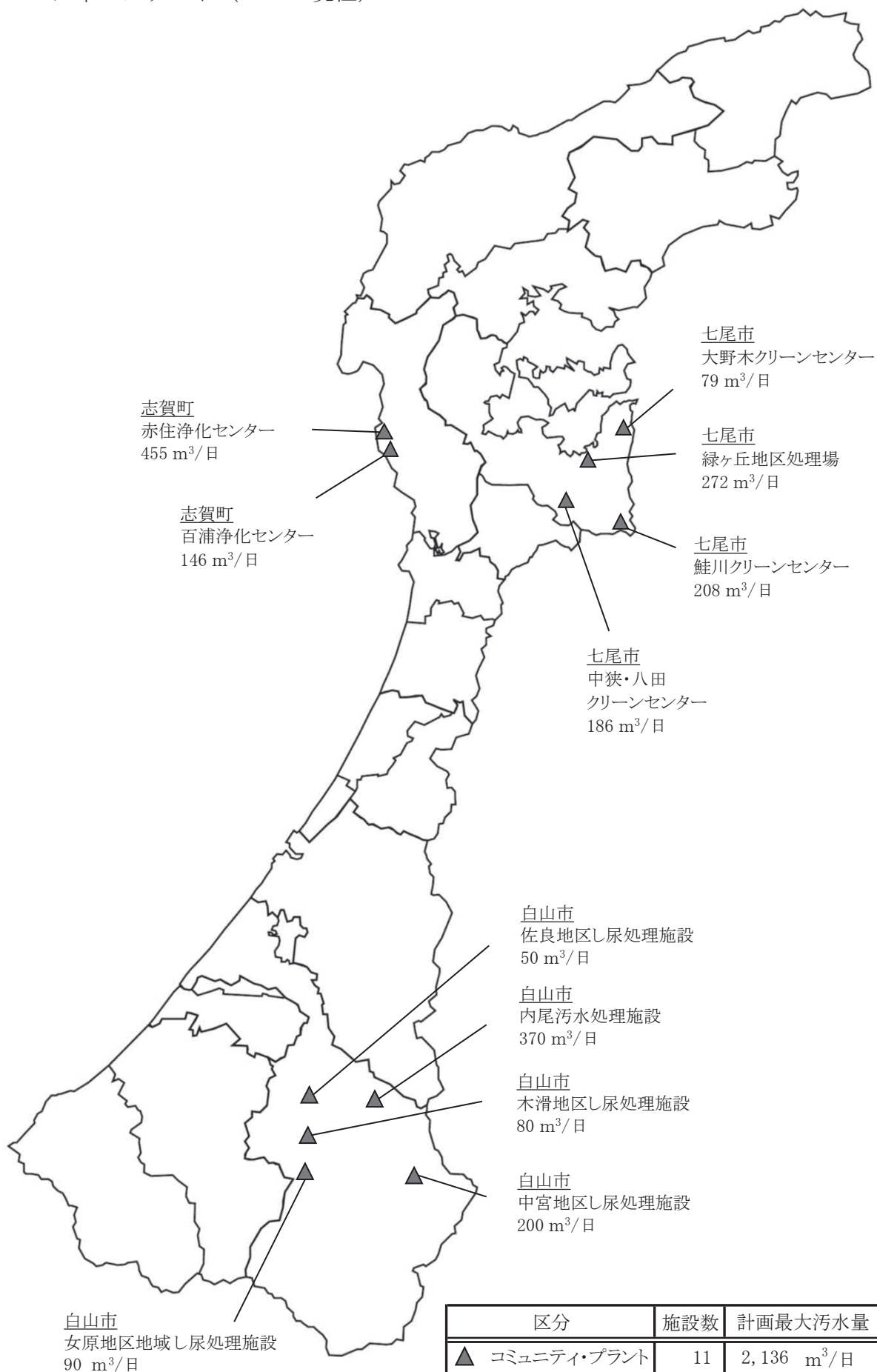
※2 珠洲市バイオメタン発酵施設 処理能力内訳

し尿	11.3 t/日 (kL/日)
浄化槽汚泥	14.6 t/日 (kL/日)
農集排汚泥	0.7 t/日 (kL/日)
事業系生ごみ	2.4 t/日
下水汚泥	22.5 t/日 (m <sup>3</sup> /日)
合計	51.5 t/日

※3 中能登町バイオメタン発酵施設 処理能力内訳

し尿	1.51 t/日 (kL/日)
浄化槽汚泥	4.11 t/日 (kL/日)
農集排汚泥	0.15 t/日 (kL/日)
食品残渣等	0.47 t/日
下水汚泥	4.82 t/日 (m <sup>3</sup> /日)
合計	11.06 t/日

(5) コミュニティ・プラント (R4. 4. 1現在)



志賀町  
赤住浄化センター  
455 m³/日

志賀町  
百浦浄化センター  
146 m³/日

七尾市  
大野木クリーンセンター  
79 m³/日

七尾市  
緑ヶ丘地区処理場  
272 m³/日

七尾市  
鮭川クリーンセンター  
208 m³/日

七尾市  
中狭・八田  
クリーンセンター  
186 m³/日

白山市  
佐良地区し尿処理施設  
50 m³/日

白山市  
内尾汚水処理施設  
370 m³/日

白山市  
木滑地区し尿処理施設  
80 m³/日

白山市  
中宮地区し尿処理施設  
200 m³/日

白山市  
女原地区地域し尿処理施設  
90 m³/日



施設名称	所在地	計画処理能力 (人)	計画最大 汚水量 (m <sup>3</sup> /日)	処理方法	竣工年月	使用開始
七尾市 緑ヶ丘地区処理場	七尾市矢田町 23 号島田3 番地 1	875	272	接触ばっ気	H09.03	H09.04
七尾市 鮭川クリーンセンター	七尾市大泊町崎谷134 番地	620	208	接触ばっ気	H12.10	H12.11
七尾市 大野木クリーンセンター	七尾市大野木町141 番地	210	79	膜分離	H15.06	H15.07
七尾市 中挟・八田クリーンセンター	七尾市中挟町ホ部27番地 1	470	186	接触ばっ気	H18.03	H18.04
白山市 内尾污水処理施設	白山市河内町下折ニ28番地	6,765	370	接触ばっ気	H元.12	H元.12
白山市 佐良地区し尿処理施設	白山市佐良7番地	130	50	接触ばっ気	S61.11	S61.11
白山市 木滑地区し尿処理施設	白山市木滑止54番地	470	80	接触ばっ気	S63.11	S63.11
白山市 中宮地区し尿処理施設	白山市中宮レ68番地1	550	200	接触ばっ気	S60.11	S60.11
白山市 女原地区地域し尿処理施設	白山市女原ト22番地	315	90	接触ばっ気	S63.03	S63.04
志賀町 百浦浄化センター	志賀町百浦イの3	460	146	接触ばっ気	H08.03	H08.03
志賀町 赤住浄化センター	志賀町赤住8の49	1,040	455	接触ばっ気	H03.03	H03.03
計 11 施設		11,905	2,136			

コミュニティ・プラント: 廃棄物処理法により定められた一般廃棄物処理計画に従い、市町が設置したし尿処理施設であり、管路で集めたし尿及び生活雑排水をあわせて処理する施設をいう。

2 廃棄物処理施設等整備状況(循環型社会形成推進交付金事業等)

年度	事業主体(地域計画期間)	事業名	事業期間	規模等
R3	七尾市(H28~R4)	エネルギー回収型廃棄物処理施設 ＜二酸化炭素排出抑制対策事業費等補助金＞※間接補助	R2~R4	70t/日
	珠洲市(H27~R5)	施設整備に関する計画支援事業(最終処分場)＜繰越予算＞	R2~R5	
	加賀市(H30~R4)	廃棄物処理施設への先進的設備導入事業 ＜二酸化炭素排出抑制対策事業費交付金＞	R1~R3	160 t/日
	南加賀広域圏事務組合 (H28~R3)	有機性廃棄物リサイクル推進施設＜繰越予算＞	R1~R3	95kL/日
	河北郡市広域事務組合 (H28~R4)	エネルギー回収型廃棄物処理施設 ＜二酸化炭素排出抑制対策事業費等補助金＞※間接補助	R2~R4	118t/日
	羽咋郡市広域事務組合 (R3~R7)	施設整備に関する計画支援事業(ごみ焼却施設)	R3~R7	48t/日
	輪島市穴水町環境衛生施設組合 (H26~R2,R3~R7)	施設整備に関する計画支援事業(マテリアルリサイクル推進施設) ＜繰越予算＞	H30~R3	
		エネルギー回収型廃棄物処理施設 ＜繰越予算＞	R2~R4	35t/日
奥能登クリーン組合 (H29~R4)	エネルギー回収型廃棄物処理施設＜繰越予算＞	H30~R4	30 t/日	
計				

年度	事業主体(地域計画期間)	事業名	事業期間	規模等
R2	金沢市(H18~24,H25~R1,R2~6)	併せ産廃モデル施設整備事業(最終処分場)＜繰越予算＞	H21~R2	110万 m <sup>3</sup>
	七尾市(H28~R4)	施設整備に関する計画支援事業(エネルギー回収型廃棄物処理施設) ＜二酸化炭素排出抑制対策事業費交付金＞	H29~R2	
		エネルギー回収型廃棄物処理施設 ＜二酸化炭素排出抑制対策事業費等補助金＞※間接補助	R2~R4	70t/日
	珠洲市(H27~R3)	施設整備に関する計画支援事業(最終処分場)＜繰越予算＞	R2~R3	
	加賀市(H30~R4)	廃棄物処理施設への先進的設備導入事業 ＜二酸化炭素排出抑制対策事業費交付金＞	R1~R3	160 t/日
	小松加賀環境衛生事務組合 (H28~R3)	有機性廃棄物リサイクル推進施設＜繰越予算＞	R1~R3	95kL/日
	河北郡市広域事務組合 (H28~R4)	エネルギー回収型廃棄物処理施設 ＜二酸化炭素排出抑制対策事業費等補助金＞※間接補助	R2~R4	118t/日
	輪島市穴水町環境衛生施設組合 (H26~R2,R3~R7)	施設整備に関する計画支援事業(エネルギー回収型廃棄物処理施設) ＜繰越予算＞	H30~R2	
		エネルギー回収型廃棄物処理施設 ＜防災・減災、国土強靱化のための3か年緊急対策関係＞	R2~R4	35t/日
奥能登クリーン組合 (H29~R4)	施設整備に関する計画支援事業(エネルギー回収型廃棄物処理施設) ＜繰越予算＞	H29~R2		
	エネルギー回収型廃棄物処理施設＜繰越予算＞	H30~R4	30 t/日	
計				

(単位:千円)

事業費						
	国交付金 (補助金)	県補助金	一般財源	地方債	市町分担金	基金繰入金
2,071,394	727,278		126,029	1,182,000	36,087	
447,689	114,225			333,464		
1,358,544	449,007			795,500		114,037
69,952	20,383			43,400	6,169	
3,989,674	1,012,549			1,516,900	1,259,124	201,101
30,060	10,020				20,040	
7,909	2,636		5,273			
1,477,938	492,646		985,292			
1,588,293	489,653				1,098,640	
11,041,453	3,318,397		1,116,594	3,871,264	2,420,060	315,138

事業費						
	国交付金 (補助金)	県補助金	一般財源	地方債	市町分担金	基金繰入金
131,142	43,714		32,428	55,000		
7,128	2,376		3,696		1,056	
3,982	1,315		285	2,300	82	
68,507	55,360		47	13,100		
1,676,136	682,995			833,200		159,941
1,527,827	362,245			946,700	218,882	
146,644	16,422			74,800	40,183	15,239
10,702	2,876		7,826			
126,346	30,391		95,955			
5,197	2,074				3,123	
57,568	54,552				3,016	
3,761,179	1,254,320		140,237	1,925,100	266,342	175,180

## II ごみの処理

### 1 石川県におけるごみ処理の状況(令和2年度)

(処理人口区分)	
行政人口	1,133,746 人
計画収集人口	1,133,745 人
自家処理人口	1 人
(処理区分)	
総排出量	377,643 t
計画収集量	321,732 t
可燃ごみ	272,782 t
不燃ごみ	11,745 t
資源ごみ	30,260 t
その他	194 t
粗大ごみ	6,751 t
直接搬入量	50,467 t
集団回収量	5,444 t
自家処理量	1 t

### 2 石川県におけるごみ処理の推移

区 分	単 位	H22	H23	H24	H25	H26	H27	H28	H29	H30	R1	R2	
総人口	千人	1,163	1,160	1,168	1,164	1,160	1,157	1,154	1,151	1,145	1,141	1,134	
総排出量	合計	t/日	1,161	1,161	1,157	1,157	1,145	1,151	1,136	1,114	1,078	1,064	1,035
	計画収集量	t/日	997	1,004	1,015	1,014	1,005	1,000	979	966	916	910	881
	直接搬入量	t/日	127	122	111	115	114	127	129	127	139	135	138
	集団回収量	t/日	37	35	32	28	26	24	29	21	23	20	15
1人1日当たり排出量	g/人・日	998	1,001	991	994	987	995	984	968	942	933	913	
日常生活に伴って生ずる1人1日当たり排出量	g/人・日	652	655	648	640	629	627	619	608	580	582	594	
自家処理量	t/日	0.0	0.0	0.0	0.0	0.0	0.0	0.0	0.0	0.0	0.0	0.0	
総排出量(参考)	t/日	1,124	1,126	1,125	1,129	1,119	1,127	1,108	1,093	1,055	1,045	1,020	
1人1日当たり排出量(参考)	g/人・日	966	970	973	979	973	984	970	960	933	931	912	
総処理量	合計	t/日	1,125	1,127	1,125	1,131	1,120	1,128	1,109	1,094	1,057	1,046	1,021
	直接焼却量	t/日	687	678	680	682	688	692	676	666	623	619	595
	資源化等の中間処理量	t/日	331	341	349	352	345	347	346	344	350	350	349
	直接資源化量	t/日	62	65	61	59	54	54	53	56	53	49	48
直接最終処分量	t/日	46	42	35	38	33	35	33	28	31	28	30	

### 3 全国におけるごみ処理の推移

区 分	単 位	H22	H23	H24	H25	H26	H27	H28	H29	H30	R1	R2	
総人口	千人	127,302	127,147	128,622	128,394	128,181	128,039	127,924	127,718	127,438	127,156	126,740	
総排出量	合計	t/日	124,271	124,126	123,929	122,942	121,416	120,167	118,274	117,518	117,030	116,768	114,162
	計画収集量	t/日	106,376	106,626	106,548	105,605	104,370	103,462	102,041	101,622	101,175	101,148	99,068
	直接搬入量	t/日	10,419	10,175	10,129	10,260	10,186	10,164	10,011	9,945	10,255	10,404	10,592
	集団回収量	t/日	7,476	7,328	7,249	7,077	6,858	6,541	6,219	5,951	5,600	5,216	4,501
1人1日当たり排出量	g/人・日	976	976	964	958	947	939	925	920	918	918	901	
日常生活に伴って生ずる1人1日当たり排出量	g/人・日	697	696	685	678	668	660	646	641	638	638	649	
自家処理量	t/日	77	101	58	52	99	60	77	36	68	22	22	
総排出量(参考)	t/日	116,871	116,899	116,737	115,918	114,658	113,683	112,129	111,603	111,499	111,574	109,685	
1人1日当たり排出量(参考)	g/人・日	918	919	922	917	909	903	893	891	893	897	885	
総処理量	合計	t/日	117,236	117,085	116,756	116,088	114,633	113,932	112,359	111,701	111,625	111,883	109,822
	直接焼却量	t/日	92,599	92,902	93,126	92,408	91,699	91,320	90,233	89,658	89,375	90,019	87,321
	資源化等の中間処理量	t/日	16,878	16,702	16,271	16,296	15,808	15,784	15,575	15,581	15,860	15,631	16,227
	直接資源化量	t/日	5,946	5,861	5,803	5,808	5,688	5,549	5,381	5,318	5,184	5,148	5,268
直接最終処分量	t/日	1,813	1,620	1,553	1,573	1,438	1,279	1,167	1,148	1,203	1,087	1,005	

- 注) ・「総排出量」＝「計画収集量」＋「直接搬入量」＋「集団回収量」  
 ・「1人1日当たり排出量」＝「総排出量」÷「総人口」÷365又は366  
 ・「総排出量(参考)」＝「計画収集量」＋「直接搬入量」＋「自家処理量」  
 ・「1人1日当たり排出量(参考)」＝「総排出量(参考)」÷「総人口(外国人人口を除く)」÷365又は366  
 ・「直接資源化量」とは、中間処理施設を経ずに再生業者等に直接搬入される量。

#### 4 ごみ処理区域の状況

市町 事務組合	面積 (km <sup>2</sup> )	世帯数	人口(A) (人)	① 計画収集人口		② 自家処理人口		組合 構成
				(人)	①/A (%)	(人)	②/A (%)	
金 沢 市	468.64	209,309	450,955	450,955	100.0			
七 尾 市	318.29	22,020	51,343	51,343	100.0			コ
小 松 市	371.05	44,217	107,820	107,820	100.0			
輪 島 市	426.32	12,331	25,821	25,821	100.0			ク
珠 洲 市	247.20	6,021	13,781	13,781	100.0			ケ
加 賀 市	305.87	29,073	65,511	65,511	100.0			
羽 咋 市	81.85	8,538	21,025	21,025	100.0			カ
か ほ く 市	64.44	13,535	35,709	35,709	100.0			オ
白 山 市	754.93	44,897	113,598	113,598	100.0			エ
能 美 市	84.14	19,267	49,908	49,908	100.0			
野々市市	13.56	24,316	53,448	53,448	100.0			エ
川 北 町	14.64	1,972	6,167	6,167	100.0			エ
津 幡 町	110.59	14,358	37,546	37,546	100.0			オ
内 灘 町	20.33	11,042	26,452	26,452	100.0			オ
志 賀 町	246.76	8,017	19,654	19,654	100.0			カ
宝達志水町	111.52	4,960	12,816	12,815	100.0	1	0.0	カ
中能登町	89.45	6,685	17,671	17,671	100.0			七尾市に処理委託 (平成25年4月1日～)
穴 水 町	183.21	3,653	7,924	7,924	100.0			ク
能 登 町	273.27	7,471	16,597	16,597	100.0			ケ
合 計	4,186.05	491,682	1,133,746	1,133,745	100.0	1	0.0	
白山野々市	783.13	71,185	173,213	173,213	100.0			エ
河 北 郡 市	195.36	38,935	99,707	99,707	100.0			オ、コ
羽 咋 郡 市	440.13	21,515	53,495	53,494	100.0	1	0.0	カ、コ
輪 島 穴 水	609.53	15,984	33,745	33,745	100.0			ク、コ
奥 能 登	520.47	13,492	30,378	30,378	100.0			ケ、コ
合 計	2,548.62	161,111	390,538	390,537	100.0	1	0.0	
石 川 北 部	2,173.23	118,631	286,339	286,338	100.0	1	0.0	コ

注)・面積は、国土交通省国土地理院作成の令和元年全国都道府県市町村面積調による。(以下同様)

・人口及び世帯数は、令和2年9月末日現在の住民基本台帳による。(以下同様)

・一部事務組合の構成市町は、82頁参照。

5 ごみの収集状況

(1) ごみの収集回数及び方式

市 町	分別数	可燃ごみ		不燃ごみ		資源ごみ			
						紙		金 属	
		回/週	方式	回/月	方式	回/月	方式	回/月	方式
金 沢 市	16	2回	ステーション方式	1回	ステーション方式	-	-	1回	ステーション方式
七 尾 市	16	2回	ステーション方式	1回	ステーション方式	1回	ステーション方式	1回	ステーション方式
小 松 市	20	2回	ステーション方式	1回	ステーション方式	1回	ステーション方式	1回	ステーション方式
輪 島 市	12	2回	ステーション方式	1回	ステーション方式	2回	ステーション方式	2回	ステーション方式
珠 洲 市	17	2回	ステーション方式	2回	ステーション方式	2回	ステーション方式	2回	ステーション方式
加 賀 市	17	2回	ステーション方式	2回	ステーション方式	2回	ステーション方式	2回	ステーション方式
羽 咋 市	17	2回	ステーション方式	2回	ステーション方式	2回	ステーション方式	2回	ステーション方式
か ほ く 市	20	2回	併用	1回	併用	1回未 満	ステーション方式	1回	ステーション方式
白 山 市	18	2回	ステーション方式	1回	ステーション方式	1回	ステーション方式	1回	ステーション方式
能 美 市	20	2回	ステーション方式	1回	ステーション方式	1回	ステーション方式	1回	ステーション方式
野 々 市 市	16	2回	ステーション方式	1回	ステーション方式	不定 期	ステーション方式	1回	ステーション方式
川 北 町	20	2回	ステーション方式	1回	ステーション方式	-	-	1回	ステーション方式
津 幡 町	17	2回	ステーション方式	1回	ステーション方式	-	-	1回	ステーション方式
内 灘 町	16	2回	各戸収集方式	1回	各戸収集方式	1回	各戸収集方式	1回	ステーション方式
志 賀 町	16	2回	ステーション方式	2回	ステーション方式	2回	ステーション方式	2回	ステーション方式
宝 達 志 水 町	16	2回	ステーション方式	2回	ステーション方式	1回	ステーション方式	2回	ステーション方式
中 能 登 町	14	2回	ステーション方式	1回	ステーション方式	1回	ステーション方式	1回	ステーション方式
穴 水 町	15	2回	併用	1回	ステーション方式	1回	ステーション方式	1回	ステーション方式
能 登 町	12	2回	ステーション方式	1回	ステーション方式	2回	ステーション方式	1回	ステーション方式

※ 収集方式 併用:ステーション方式と各戸収集方式の併用 その他:公共施設等での拠点回収

資源ごみ								その他		粗大ごみ	
ガラス		ペットボトル		容器包装プラスチック		その他					
回/月	方式	回/月	方式	回/月	方式	回/月	方式	回/月	方式	回/月	方式
1回	ステーション方式	2回	ステーション方式	2回	ステーション方式	2回	ステーション方式	-	-	不定期	各戸収集方式
1回	ステーション方式	1回	ステーション方式	-	-	1回	ステーション方式	-	-	不定期	各戸収集方式
1回	ステーション方式	1回	ステーション方式	4回	ステーション方式	1回	ステーション方式	1回	ステーション方式	不定期	各戸収集方式
2回	ステーション方式	2回	ステーション方式	2回	ステーション方式	1回	ステーション方式	-	-	-	-
2回	ステーション方式	2回	ステーション方式	-	-	-	-	1回	ステーション方式	1回	各戸収集方式
2回	ステーション方式	2回	ステーション方式	2回	ステーション方式	2回	ステーション方式	2回	ステーション方式	不定期	その他
2回	ステーション方式	2回	ステーション方式	2回	ステーション方式	2回	ステーション方式	2回	ステーション方式	2回	ステーション方式
1回	ステーション方式	1回	ステーション方式	1回	ステーション方式	1回	ステーション方式	-	-	1回	各戸収集方式
1回	ステーション方式	1回	ステーション方式	2回	ステーション方式	1回	ステーション方式	-	-	1回	ステーション方式
1回	ステーション方式	1回	ステーション方式	2回	ステーション方式	1回	ステーション方式	-	-	-	-
1回	ステーション方式	1回	ステーション方式	2回	ステーション方式	-	-	-	-	1回	ステーション方式
1回	ステーション方式	1回	ステーション方式	2回	ステーション方式	1回	ステーション方式	1回	ステーション方式	-	-
1回	ステーション方式	1回	ステーション方式	1回	ステーション方式	1回	ステーション方式	-	-	1回	各戸収集方式
1回	ステーション方式	1回	ステーション方式	1回	ステーション方式	1回	ステーション方式	-	-	1回	各戸収集方式
2回	ステーション方式	2回	ステーション方式	4回	ステーション方式	2回	ステーション方式	-	-	1回未満	その他
2回	ステーション方式	2回	ステーション方式	2回	ステーション方式	2回	ステーション方式	-	-	1回未満	ステーション方式
1回	ステーション方式	1回	ステーション方式	-	-	1回	ステーション方式	-	-	-	-
1回	ステーション方式	1回	ステーション方式	1回	ステーション方式	1回	ステーション方式	-	-	-	-
1回	ステーション方式	1回	ステーション方式	-	-	1回	ステーション方式	-	-	-	-

## (2) 収集形態別収集量 (単位:t/年)

市町 事務組合	総排出量 A+B+C+D	収集形態別				自家処理 (E)
		収集ごみ (A)	直接搬入ごみ (B)	粗大ごみ (C)	集団回収 (D)	
金 沢 市	148,294	128,318	14,831	1,846	3,299	
七 尾 市	20,789	15,562	5,209		18	
小 松 市	32,646	26,891	4,758	113	884	
輪 島 市	12,100	7,906	4,194			
珠 洲 市	4,325	3,745	547	33		
加 賀 市	23,432	19,039	4,167	124	102	
羽 咋 市	6,820	5,293	854	391	282	
か ほ く 市	10,117	8,387	1,655	63	12	
白 山 市	38,839	33,272	2,641	2,638	288	
能 美 市	16,920	11,722	5,139		59	
野 々 市 市	18,474	16,769	717	727	261	
川 北 町	1,927	1,599	99	213	16	
津 幡 町	10,590	9,321	1,107	55	107	
内 灘 町	7,754	7,007	662	46	39	
志 賀 町	6,759	5,503	980	201	75	
宝 達 志 水 町	4,039	3,306	432	301		1
中 能 登 町	4,282	3,710	570		2	
穴 水 町	2,872	2,732	140			
能 登 町	6,664	4,899	1,765			
合 計	377,643	314,981	50,467	6,751	5,444	1
白 山 野 々 市	3,457		3,457			
河 北 郡 市	3,424		3,424			
羽 咋 郡 市	2,266		2,266			
輪 島 穴 水	451		451			
奥 能 登	1,669		1,669			
石 川 北 部						
合 計	11,267		11,267			



収集ごみ (A)									
		可燃ごみ			不燃ごみ				
		直営	委託	許可			直営	委託	許可
128,318	112,399	11,541	59,622	41,236	4,712	379	1,183	3,150	
15,562	12,803		8,740	4,063	470		356	114	
26,891	24,241		15,640	8,601	497		497		
7,906	6,169		5,058	1,111	442		146	296	
3,745	2,796		2,796		279		279		
19,039	16,116		9,274	6,842	758		525	233	
5,293	4,417		3,172	1,245	169		160	9	
8,387	7,850		5,472	2,378	302		281	21	
33,272	28,904		19,709	9,195	1,765		1,584	181	
11,722	10,595		8,180	2,415	332		332		
16,769	15,014		8,873	6,141	614		483	131	
1,599	1,433		938	495	96		92	4	
9,321	7,786		5,717	2,069	274		255	19	
7,007	5,962		4,469	1,493	209		195	14	
5,503	4,381		3,325	1,056	191		181	10	
3,306	2,779		1,901	878	125		122	3	
3,710	3,136		2,562	574	122		117	5	
2,732	2,181		1,187	994	43		21	22	
4,899	3,820		3,820		345		345		
314,981	272,782	11,541	170,455	90,786	11,745	379	7,154	4,212	

市町 事務組合	収集ごみ(つづき) (A)							
	資源ごみ				その他			
		直営	委託	許可		直営	委託	許可
金 沢 市	11,207	1,741	6,859	2,607				
七 尾 市	2,289		1,556	733				
小 松 市	2,117		2,117		36		36	
輪 島 市	1,295		1,295					
珠 洲 市	660		533	127	10		10	
加 賀 市	2,164		2,073	91	1		1	
羽 咋 市	593		574	19	114			114
か ほ く 市	235		235					
白 山 市	2,603		2,153	450				
能 美 市	795		785	10				
野 々 市 市	1,141		1,048	93				
川 北 町	70		70					
津 幡 町	1,261		1,261					
内 灘 町	836		836					
志 賀 町	910		903	7	21			21
宝 達 志 水 町	400		397	3	2			2
中 能 登 町	452		452					
穴 水 町	508		508					
能 登 町	724		613	111	10		10	
合 計	30,260	1,741	24,268	4,251	194		57	137
白 山 野 々 市								
河 北 郡 市								
羽 咋 郡 市								
輪 島 穴 水								
奥 能 登								
石 川 北 部								
合 計								

直接搬入ごみ (B)			粗大ごみ (C)				集団回収 (D)	自家処理 (E)
	市 町	組 合		直 営	委 託	許 可		
14,831	14,831		1,846	1,846			3,299	
5,209	5,209						18	
4,758	4,758		113		113		884	
4,194	3,883	311						
547	218	329	33		33			
4,167	4,167		124			124	102	
854		854	391		246	145	282	
1,655		1,655	63		19	44	12	
2,641		2,641	2,638		1,905	733	288	
5,139		5,139					59	
717		717	727		422	305	261	
99		99	213		183	30	16	
1,107		1,107	55		18	37	107	
662		662	46		24	22	39	
980		980	201		43	158	75	
432		432	301		249	52		1
570		570					2	
140		140						
1,765	425	1,340						
50,467	33,491	16,976	6,751	1,846	3,255	1,650	5,444	1
3,457		3,457						
3,424		3,424						
2,266		2,266						
451		451						
1,669		1,669						
11,267		11,267						

6 資源ごみ収集の状況

市 町	市町等によるごみの資源化量									
	総資源化量 ①+②+③ (t/年)	①+② (t/年)	① (t/年)	直接資源化量						② (t/年)
				紙 類	金属類	ガラス類	ペット ボトル	プラス チック類	その他	
金 沢 市	18,857	15,558	7,825	4,307	2,846		87		585	7,733
七 尾 市	4,609	4,591	1,594	742	440	323	59		30	2,997
小 松 市	5,202	4,318	1,821	565	298	480			478	2,497
輪 島 市	1,595	1,595	1,110	809	301					485
珠 洲 市	789	789								789
加 賀 市	2,771	2,669								2,669
羽 咋 市	1,417	1,135	223	220					3	912
か ほ く 市	919	907								907
白 山 市	7,001	6,713	1,496	831	92	415	91		67	5,217
能 美 市	1,335	1,276	761	241	40	136	37	254	53	515
野々市市	3,212	2,951	843	436	80	244	73		10	2,108
川 北 町	302	286	81	1	5	23	5	36	11	205
津 幡 町	1,941	1,834								1,834
内 灘 町	1,296	1,257								1,257
志 賀 町	1,548	1,473	518	400	44				74	955
宝達志水町	743	743	197	197						546
中能登町	604	602	461	216	121	95	14		15	141
穴水町	609	609	508	347	67	56	31		7	101
能 登 町	1,841	1,841								1,841
合 計	56,591	51,147	17,438	9,312	4,334	1,772	397	290	1,333	33,709

※ 「直接資源化量」とは、中間処理施設を経ずに再生業者等に直接搬入される量をいう。

施設処理に伴う資源化量							集団回収量						
紙 類	金属類	ガラス類	ペット ボトル	プラス チック類	溶融 スラグ	その他	③ (t/年)	紙 類	金属類	ガラス類	ペット ボトル	プラス チック類	その他
	874	2,304	863	3,480		212	3,299	3,299					
					669	2,328	18	16	1	1			
	148		114	733		1,502	884	881					3
	66	168	65	12	174								
330	121	98	43		123	74							
1,161	550	355	116	314		173	102	102					
28	380	115	46	116	227		282	282					
80	267	94	23	36	339	68	12	12					
	653	6		657		3,901	288	288					
51	267	27				170	59	59					
24	221	2		207		1,654	261	261					
	33	1				171	16	16					
741	308	195	117	103	340	30	107	107					
569	192	124	48	43	260	21	39	38	1				
30	368	141	72	121	223		75	72	1	2			
15	238	59	29	65	140								
					141		2	2					
	50				51								
862	140	105	50		166	518							
3,891	4,876	3,794	1,586	5,887	2,853	10,822	5,444	5,435	3	3			3

7 ごみ処理の状況 (単位:t/年)

市 町	ごみの総処理量 (A)																					
	直接焼却量 (イ)						イ/A (%)	資源化等の中間処理量 (ロ)						ロ/A (%)	直接資源化量 (ハ)			ハ/A (%)	直接最終処分量 (ニ)			ニ/A (%)
	市町	組合	市町	組合		市町		組合	市町	組合		市町	組合		市町	組合	市町		組合	市町	組合	
金 沢 市	145,222	145,222		113,392	113,392		78.1	19,877	19,877		13.7	7,825	7,825		5.4	4,128	4,128		2.8			
七 尾 市	20,771	20,771						18,159	18,159		87.4	1,594	1,594		7.7	1,018	1,018		4.9			
小 松 市	32,038	32,038		25,563	25,563		79.8	3,427	3,427		10.7	1,821	1,821		5.7	1,227	1,227		3.8			
輪 島 市	12,100	5,106	6,994	3,996	3,996		33.0	5,074	5,074		41.9	1,110	1,110		9.2	1,920	1,920		15.9			
珠 洲 市	4,325	363	3,962					3,962	3,962		91.6					363	363		8.4			
加 賀 市	23,330	23,330		17,087	17,087		73.2	5,827	5,827		25.0					416	416		1.8			
羽 咋 市	6,538	223	6,315					6,069	6,069		92.8	223	223		3.4	246	246		3.8			
か ほ く 市	10,105		10,105					9,951	9,951		98.5					154	154		1.5			
白 山 市	38,545	8,394	30,151	28,951	28,951		75.1	8,098	6,898	1,200	21.0	1,496	1,496		3.9							
能 美 市	16,861	16,861		10,595	10,595		62.8	5,432	5,432		32.2	761	761		4.5	73	73		0.4			
野々市市	18,215	2,877	15,338	15,038	15,038		82.6	2,334	2,034	300	12.8	843	843		4.6							
川 北 町	1,911	474	1,437	1,437	1,437		75.2	393	393		20.6	81	81		4.2							
津 幡 町	10,483		10,483					10,331	10,331		98.6					152	152		1.4			
内 灘 町	7,715		7,715					7,701	7,701		99.8					14	14		0.2			
志 賀 町	6,684	518	6,166					6,049	6,049		90.5	518	518		7.7	117	117		1.8			
宝達志水町	4,038	197	3,841					3,726	3,726		92.3	197	197		4.9	115	115		2.8			
中能登町	4,279	4,279						3,647	3,647		85.2	461	461		10.8	171	171		4.0			
穴 水 町	3,014	1,502	1,512	994	994		33.0	1,431	1,431		47.5	508	508		16.9	81	81		2.7			
能 登 町	6,664	675	5,989					5,989	5,989		89.9					675	675		10.1			
合 計	372,838	262,830	110,008	217,053	171,627	45,426	58.2	127,477	65,694	61,783	34.2	17,438	17,438		4.7	10,870	8,071	2,799	2.9			
白山野々市	46,926		46,926	45,426	45,426		96.8	1,500	1,500		3.2											
河 北 郡 市	28,303		28,303					27,983	27,983		98.9					320	320		1.1			
羽 咋 郡 市	16,322		16,322					15,844	15,844		97.1					478	478		2.9			
輪 島 穴 水	8,506		8,506					6,505	6,505		76.5					2,001	2,001		23.5			
奥 能 登	9,951		9,951					9,951	9,951		100.0											
石 川 北 部																						
合 計	110,008		110,008	45,426	45,426		41.3	61,783	61,783		56.2					2,799	2,799		2.5			

※「直接資源化量」とは、中間処理施設を経ずに再生業者等に直接搬入される量をいう。

焼却処理量						最終処分量									ごみの資源化量(ホ)			ホ/A (%)	組合構成
直接焼却		中間処理から				直接最終処分			焼却残渣			処理残渣			市町	組合			
市町	組合	市町	組合	RDF	市町	組合		市町	組合	RDF	市町	組合							
122,012	113,392		8,620			21,110	4,128		13,458			3,524		15,558	15,558		10.7		
8,756					8,756	1,607	1,018				534	55		4,591	4,591		22.1	コ	
26,256	25,563		693			3,999	1,227		2,767			5		4,318	4,318		13.5		
6,275	3,996				2,279	2,472		1,920	297		139		116	1,595	1,110	485	13.2	ク	
1,613					1,613	563	363				98	102		789	67	722	18.2	ケ	
20,012	17,087		2,925			2,380	416		1,822			142		2,669	2,669		11.4		
2,970					2,970	695		246			181		268	1,135	223	912	17.4	カ	
5,010				570	4,440	903		154		154	271		324	907		907	9.0	オ	
34,189		28,951		5,238		1,897				1,150			747	6,713	1,496	5,217	17.4	エ	
13,758	10,595		3,163			3,758	73		1,931				1,754	1,276	1,276		7.6		
16,511		15,038		1,473		807				555			252	2,951	843	2,108	16.2	エ	
1,744		1,437		307		98				59			39	286	81	205	15.0	エ	
4,544				87	4,457	731		152		24	272		283	1,834		1,834	17.5	オ	
3,477				73	3,404	436		14		20	207		195	1,257		1,257	16.3	オ	
2,923					2,923	579		117			178		284	1,473	518	955	22.0	カ	
1,835					1,835	392		115			112		165	743	197	546	18.4	カ	
1,846					1,846	295	171				112	12		602	602		14.1	七尾市に処理委託 (平成25年4月1日～)	
1,655	994				661	155		81			40		34	609	508	101	20.2	ク	
2,175					2,175	931	675				133	123		1,841		1,841	27.6	ケ	
277,561	171,627	45,426	15,401	7,748	37,359	43,808	8,071	2,799	20,275	1,962	2,277	5,717	2,707	51,147	34,057	17,090	13.7		
52,444		45,426		7,018		2,802				1,764			1,038	7,530		7,530	16.0	エ	
730				730		1,320		320		198			802	3,998		3,998	14.1	オ、コ	
						1,195		478					717	2,413		2,413	14.8	カ、コ	
						2,151		2,001					150	586		586	6.9	ク、コ	
														2,563		2,563	25.8	ケ、コ	
37,359					37,359						2,277							コ	
90,533		45,426		7,748	37,359	7,468		2,799		1,962	2,277		2,707	17,090		17,090	15.5		

8 ごみ収集・運搬機材の整備状況

市 町 事務組合	直 営 分						委 託 業 者 分		
			収 集 車 両		運 搬 車 両				収 集
	台 数	積 載 量	台 数	積 載 量	台 数	積 載 量	台 数	積 載 量	台 数
金 沢 市	57	114	49	98	8	16	27	88	26
七 尾 市							13	31	13
小 松 市							40	115	40
輪 島 市							27	59	27
珠 洲 市							12	30	12
加 賀 市							46	119	46
羽 咋 市							22	47	22
か ほ く 市							29	71	29
白 山 市							56	158	56
能 美 市							12	32	11
野 々 市 市							25	71	25
川 北 町							7	19	7
津 幡 町							14	40	14
内 灘 町							19	48	19
志 賀 町	1	2	1	2			17	41	17
宝 達 志 水 町							16	40	16
中 能 登 町							69	166	69
穴 水 町							6	12	6
能 登 町							13	28	13
小 計	58	116	50	100	8	16	470	1,215	468
白 山 野 々 市									
河 北 郡 市									
羽 咋 郡 市									
輪 島 穴 水									
奥 能 登									
石 川 北 部									
小 計									
合 計	58	116	50	100	8	16	470	1,215	468

※ 積載量の小数点以下は、四捨五入



(積載量単位:t)

車両	運搬車両		許可業者分				組合構成		
	積載量	台数	積載量	台数	積載量	台数	積載量		
87	1	1	166	553	166	553			
31			149	363	149	363		コ	
115			39	93	39	93			
59			106	528	106	528		ク	
30			18	44	18	44		ケ	
119			89	231	89	231			
47			81	229	81	229		カ	
71								オ	
158			61	168	61	168		エ	
31	1	1	20	63	20	63			
71			8	27	8	27		エ	
19			25	66	21	62	4	4	エ
40									オ
48									オ
41			28	23	28	23			カ
40			90	248	90	248			カ
166			87	187	87	187			七尾市に処理委託 (平成25年4月1日～)
12			8	16	8	16			ク
28			69	435	69	435			ケ
1,213	2	2	1,044	3,274	1,040	3,270	4	4	
									エ
			53	132	53	132			オ、コ
									カ、コ
									ク、コ
									ケ、コ
									コ
			53	132	53	132			
1,213	2	2	1,097	3,406	1,093	3,402	4	4	

## 9 ごみ処理施設による処理の状況

### (1) 焼却施設

施設 の 名 称	処 理 量 (t)				
	H28	H29	H30	R1	R2
金沢市 東部環境エネルギーセンター	55,199	54,357	41,603	41,345	40,403
金沢市 西部環境エネルギーセンター	101,853	97,276	92,682	90,611	86,894
小松市 エコロジーパークこまつクリーンセンター	27,681	26,423	25,855	26,675	25,563
輪島市 輪島クリーンセンター焼却処理施設	5,426	5,443	5,675	5,053	4,990
加賀市 環境美化センター加賀ごみ処理施設	22,628	22,860	22,523	21,903	20,012
能美市 美化センターごみ焼却施設 ※1	15,064	13,752	13,409	13,699	13,758
白山野々市広域事務組合 松任石川環境クリーンセンター	50,693	52,241	52,604	53,200	52,450
石川北部アール・ティ・エフ広域処理組合 石川北部RDFセンター	36,328	36,653	35,678	35,831	37,359
計	314,872	309,005	312,552	310,840	303,952

※1 「能美広域事務組合の解散に伴い、平成29年4月1日から設置主体が「能美市」、施設名称が「能美市美化センターごみ焼却施設」に変更

### (2) RDF製造施設

施設 の 名 称	処 理 量 (t)				
	H28	H29	H30	R1	R2
七尾市 ななかリサイクルセンター	20,700	19,858	19,723	19,929	19,478
河北郡市広域事務組合 河北郡市クリーンセンター	22,979	23,118	22,877	23,251	23,070
輪島市穴水町環境衛生施設組合 輪島・穴水地域RDFセンター	6,598	6,305	6,177	6,438	6,149
羽咋郡市広域圏事務組合 リサイクルセンター	12,538	12,341	12,253	12,265	11,826
奥能登クリーン組合 奥能登クリーンセンター	7,791	7,574	7,522	7,546	7,163
計	70,606	69,196	68,552	69,429	67,686

※1 「熔融スラグ化量」は、石川北部RDFセンターで生成した熔融スラグを「RDF製造量」により按分したものを。

残 渣 量 (t)					余熱利用状況							発電能力 (kW)	灰処理設備	運転管 理体制
H28	H29	H30	R1	R2	1	2	3	4	5	6	7			
17,048	16,140	14,015	14,304	13,458	○		○		○	○		3,000	セメント固化+薬剤処理 (飛灰)	直営
					○		○	○	○	○		7,000	セメント固化+薬剤処理 (飛灰)	直営
3,393	2,931	2,470	2,715	2,767					○	○		1,990	薬剤処理 (飛灰)	直営
545	555	584	458	436									薬剤処理 (飛灰)	直営
1,864	1,788	1,585	1,983	1,822	○	○	○						セメント固化+薬剤処理 (飛灰)	委託
2,207	1,925	1,875	1,965	1,931	○								薬剤処理 (飛灰)	直営
2,193	2,335	2,476	2,469	1,764	○				○	○		2,900	薬剤処理 (飛灰)	直営
2,838	2,236	2,108	2,273	2,277	○				○	○		7,000	溶融処理(焼却灰) 薬剤処理(飛灰)	委託
30,088	27,910	25,113	26,167	24,455	6	1	3	1	5	5		21,890		

- 1 場内温水      5 発電(場内)  
2 場内蒸気      6 発電(場外)  
3 場外温水      7 その他  
4 場外蒸気供給

R D F 製 造 量 (t)					溶 融 ス ラ グ 化 量 (t) <sup>*1</sup>					運転管 理体制
H28	H29	H30	R1	R2	H28	H29	H30	R1	R2	
11,098	10,475	10,749	10,679	10,431	853	831	779	807	810	直営
11,102	11,125	11,286	11,866	12,103	853	882	818	897	939	直営
2,941	2,856	2,802	2,890	2,893	226	226	203	219	225	直営
7,704	7,485	7,537	7,749	7,603	592	594	546	586	590	委託
4,079	3,722	3,881	3,853	3,727	314	295	281	291	289	委託
36,924	35,663	36,255	37,037	36,757	2,838	2,828	2,627	2,800	2,853	

### (3) 最終処分場

施設の名 称	埋立地面積 (m <sup>2</sup> )	埋立容量 (m <sup>3</sup> )	埋 立 実 績 (m <sup>3</sup> 、覆土含む)					
			H27	H28	H29	H30	R1	R2
金沢市 戸室新保埋立場(第3期)	180,000	3,946,000	88,000	243,000	63,000	111,000	52,000	47,000
金沢市 戸室新保埋立場(第4期) ※1	121,000	2,710,000	-	-	-	-	-	10,000
七尾市 ななか中央埋立場	25,500	210,800	1,874	1,628	1,357	1,679	1,831	1,917
小松市 エコロジーパークこまつ最終処分場	94,756	510,000	5,823	5,790	6,147	6,130	4,009	3,318
輪島市 輪島グリーンセンター埋立処分場	23,000	250,000	2,064	1,723	1,488	1,709	1,688	1,836
珠洲市 一般廃棄物埋立処分場	29,560	230,040	1,457	108	1,186	391	318	329
加賀市 環境美化センター廃棄物処分場	44,540	745,000	2,443	2,438	2,498	1,283	576	1,311
加賀市 環境美化センター グリーン・シティ山中	2,300	13,500	746	108	153	2,656	1,456	443
能美市 美化センター埋立処分場	17,100	180,000	3,126	3,240	3,431	2,772	3,262	2,434
能登町 能都埋立処分場	17,300	131,610	622	573	518	782	524	723
能登町 内浦埋立処分場	15,145	20,000	60	77	144	322	403	31
能登町 柳田埋立処分場	10,000	15,000	0	0	0	0	0	0
河北郡市広域事務組合 河北郡市灰埋立場	10,114	45,000	1,143	4,372	2,790	2,020	324	1,323
河北郡市広域事務組合 河北郡市最終処分場	18,000	150,000	3,005	396	1,965	5,430	2,100	2,940
輪島市穴水町環境衛生施設組合 山中最終処分場	3,400	7,800	46	42	49	64	70	70
輪島市穴水町環境衛生施設組合 原最終処分場	3,700	9,000	126	143	140	75	464	0
羽咋郡市広域圏事務組合 埋立処分場	53,100	293,000	736	11,718	241	159	439	85
羽咋郡市広域圏事務組合 第2埋立処分場	12,641	60,250	-	-	951	1,247	1,638	1,214
白山野々市広域事務組合 鶴来清掃センター ※2	16,900	113,300	9,700	0	-	-	-	-
白山野々市広域事務組合 一般廃棄物最終処分場	5,800	28,000	-	-	-	1,100	900	800
計	703,856	9,668,300	120,971	275,356	86,058	138,819	72,002	75,774

※1 令和2年10月 供用開始

※2 平成28年8月 埋立処分終了届出

残余容量 (R2末) (m <sup>3</sup> )	土地 所有	埋立 場所	直接 搬入	埋立対象廃棄物					埋立 開始 年度	水処理	遮水工	運転管 理体制
				不	粗	破残	焼残	他				
410,000	借地	山間	○	○	○	○	○	○	H6	○	○	一部委託
2,700,000	借地	山間	○	○	○	○	○	○	R2	○	○	一部委託
94,271	自己	山間	○	○		○	○		H7	○	○	直営
191,926	自己	山間	○	○		○	○		S58	○	○	一部委託
81,383	自己	山間	○	○			○		H12	○	○	直営
14,569	自己	山間	○	○		○			S58	○	○	直営
46,965	借地	山間	○	○		○	○		S47	○	○	一部委託
4,302	自己	山間	○	○		○			H13	○	○	直営
104,481	自己	山間	○	○	○	○	○		H14	○	○	直営
80,167	自己	山間	○	○	○	○	○		H8	○	○	直営
10,288	自己	山間	○	○	○	○	○		S45	○	○	直営
2,388	自己	山間		○					S49	○	○	直営
5,063	自己	山間					○		H6	○	○	直営
80,475	自己	山間	○	○	○	○			H11	○	○	直営
2,673	自己	山間	○	○					H11	○	○	直営
52	自己	山間					○		H14	○	○	直営
354	自己	山間	○			○		○	S56	○	○	直営
55,236 (一部借地)	自己 (一部借地)	山間				○		○	H29	○	○	直営
-	自己	山間				○	○		H12	○	○	一部委託
25,200	自己	平地				○			H30	○	○	委託
3,909,793			14	14	6	15	12	4		20	20	

不 : 不燃ごみ  
粗 : 粗大ごみ  
破残: 破碎ごみ・中間処理残渣  
焼残: 焼却残渣  
他 : その他

### Ⅲ し尿の処理

#### 1 石川県におけるし尿処理の状況(令和2年度)

(処理人口区分)	
行政人口	1,133,746 人
水洗化人口	1,106,338 人
公共下水道人口	891,997 人
コミュニティ・プラント人口	2,889 人
浄化槽人口	211,452 人
合併処理浄化槽人口	115,861 人
補助事業による合併処理浄化槽人口	28,686 人
農業集落排水施設人口	54,014 人
その他の合併処理浄化槽人口	33,161 人
単独処理浄化槽人口	95,591 人
非水洗化人口	27,408 人
計画収集人口	27,407 人
自家処理人口	1 人
(処理区分)	
計画処理区域内の総処理量	105,858 kL
計画処理量	105,857 kL
くみ取りし尿量	12,161 kL
浄化槽汚泥量	93,696 kL
自家処理量	1 kL

## 2 石川県におけるし尿処理の推移

区 分	単位	H22	H23	H24	H25	H26	H27	H28	H29	H30	R1	R2
総人口	千人	1,163	1,160	1,168	1,164	1,157	1,157	1,154	1,151	1,145	1,140	1,134
計画処理区域内人口		1,163	1,160	1,168	1,164	1,157	1,157	1,154	1,151	1,145	1,140	1,134
水 合 計		1,108	1,106	1,122	1,119	1,118	1,118	1,117	1,116	1,114	1,111	1,106
水 公 共 下 水 道 人 口		800	811	826	845	869	869	876	881	884	888	892
水 浄 化 槽 等 人 口		307	295	296	275	249	249	241	236	230	224	214
非水洗化人口		56	55	46	45	39	39	37	35	31	29	27
合 計	kL/日	419	393	378	373	334	333	318	312	321	299	290
計 画 処 理 区 域 内 の 総 処 理 量		419	393	378	372	334	333	318	312	321	299	290
し尿処理施設		419	393	378	372	334	333	318	312	321	299	290
下水道投入		-	-	-	-	-	-	-	-	-	-	-
農地還元		-	-	-	-	-	-	-	-	-	-	-
海洋投入		-	-	-	-	-	-	-	-	-	-	-
その他		-	-	-	-	-	-	-	-	-	-	-
自家処理量		0	0	0	0	0	0	0	0	0	0	0

## 3 全国におけるし尿処理の推移

区 分	単位	H22	H23	H24	H25	H26	H27	H28	H29	H30	R1	R2
総人口	千人	127,302	127,146	128,622	128,394	128,181	128,039	127,924	127,718	127,438	127,156	126,740
計画処理区域内人口		127,302	127,146	128,622	128,394	128,181	128,039	127,924	127,718	127,438	127,156	126,740
水 合 計		117,188	117,687	119,666	120,065	120,373	120,772	120,991	121,123	121,273	121,340	121,199
水 公 共 下 水 道 人 口		88,865	89,810	91,984	92,886	93,685	94,463	95,056	95,703	96,280	96,778	97,200
水 浄 化 槽 等 人 口		28,323	27,877	27,682	27,179	26,688	26,309	25,934	25,420	24,993	24,562	23,999
非水洗化人口		10,114	9,460	8,956	8,329	7,810	7,267	6,933	6,596	6,165	5,816	5,541
合 計	kL/日	63,782	62,369	61,066	61,067	60,096	58,027	57,364	56,465	55,973	55,383	54,926
計 画 処 理 区 域 内 の 総 処 理 量		63,555	62,098	60,852	59,888	58,876	57,839	57,203	56,260	55,751	55,087	54,830
し尿処理施設		59,391	57,136	56,267	56,157	54,621	53,799	53,532	52,501	51,918	50,836	50,263
下水道投入		3,688	4,520	4,230	3,466	3,987	3,743	3,373	3,373	3,337	3,678	3,970
農地還元		198	189	64	49	56	46	44	52	41	36	63
海洋投入		-	-	-	-	-	-	-	-	-	-	-
その他		279	253	291	216	212	251	255	335	455	538	534
自家処理量		227	271	214	208	296	188	159	205	225	295	96

※ 浄化槽等人口には、コミュニティ・プラントを含む。総処理量には、浄化槽汚泥を含む。

#### 4 し尿処理区域の状況

市町 事務組合	行政区域			区域内人口								
	面積 (km <sup>2</sup> )	世帯数	人口(A) (人)	① 非水洗化人口		② 計画収集		③ 自家処理		④ 水洗化人口		⑤ 下水道
				(人)	①/A (%)	(人)	②/A (%)	(人)	③/A (%)	(人)	④/A (%)	
金沢市	468.64	209,309	450,955	2,510	0.6	2,510	0.6			448,445	99.4	430,766
七尾市	318.29	22,020	51,343	1,899	3.7	1,899	3.7			49,444	96.3	19,374
小松市	371.05	44,217	107,820	1,927	1.8	1,927	1.8			105,893	98.2	69,105
輪島市	426.32	12,331	25,821	6,207	24.0	6,207	24.0			19,614	76.0	10,883
珠洲市	247.20	6,021	13,781	2,582	18.7	2,582	18.7			11,199	81.3	4,335
加賀市	305.87	29,073	65,511	1,917	2.9	1,917	2.9			63,594	97.1	26,693
羽咋市	81.85	8,538	21,025	978	4.7	978	4.7			20,047	95.3	13,586
かほく市	64.44	13,535	35,709	417	1.2	417	1.2			35,292	98.8	29,326
白山市	754.93	44,897	113,598	1,979	1.7	1,979	1.7			111,619	98.3	100,516
白山市(白山)	68.81	33,599	84,623	1,303	1.5	1,303	1.5			83,449	98.6	76,684
白山市(手取)	686.12	11,298	28,975	676	2.3	676	2.3			28,170	97.2	23,832
能美市	84.14	19,267	49,908	689	1.4	689	1.4			49,219	98.6	43,125
野々市市	13.56	24,316	53,448	73	0.1	73	0.1			53,375	99.9	45,292
川北町	14.64	1,972	6,167							6,167	100.0	
津幡町	110.59	14,358	37,546	486	1.3	486	1.3			37,060	98.7	31,783
内灘町	20.33	11,042	26,452	59	0.2	59	0.2			26,393	99.8	25,892
志賀町	246.76	8,017	19,654	587	3.0	587	3.0			19,067	97.0	10,359
宝達志水町	111.52	4,960	12,816	352	2.7	351	2.7	1	0.0	12,464	97.3	7,851
中能登町	89.45	6,695	17,671	824	4.7	824	4.7			16,847	95.3	15,008
穴水町	183.21	3,653	7,924	89	1.1	89	1.1			7,835	98.9	3,184
能登町	273.27	7,471	16,597	3,833	23.1	3,833	23.1			12,764	76.9	4,919
合計	4,186.05	491,692	1,133,746	27,408	2.4	27,407	2.4	1	0.0	1,106,338	97.6	891,997
小松加賀	676.92	73,290	173,331	3,844	2.2	3,844	2.2			169,487	97.8	95,798
手取川流域	784.90	32,537	85,050	1,365	1.6	1,365	1.6			83,556	98.2	66,957
白山野々市	82.37	57,915	138,071	1,376	1.0	1,376	1.0			136,824	99.1	121,976
河北郡市	195.36	38,935	99,707	962	1.0	962	1.0			98,745	99.0	87,001
羽咋郡市	440.13	21,515	53,495	1,917	3.6	1,916	3.6	1	0.0	51,578	96.4	31,796
合計	2,179.68	224,192	549,654	9,464	1.7	9,463	1.7	1	0.0	540,190	98.3	403,528



の 内 訳										組合構成	
⑤/A (%)	⑥ コミュニティ・プラント		⑦ 浄化槽		⑧ 合併処理浄化槽				⑨ 単独処理浄化槽		⑤+⑥+⑧/A (%)
	⑥/A (%)	(人)	⑦/A (%)	(人)	補助	農集排	その他				
								(人)			
95.5			17,679	3.9	9,460	6,601	2,859		8,219	97.6	
37.7	1,214	2.4	28,856	56.2	15,669	3,847	7,412	4,410	13,187	70.6	
64.1			36,788	34.1	17,606	1,956	6,092	9,558	19,182	80.4	ア
42.1			8,731	33.8	4,907	3,192	672	1,043	3,824	61.2	
31.5			6,864	49.8	3,578	2,786	613	179	3,286	57.4	
40.7	556	0.8	36,345	55.5	12,381	1,522	4,465	6,394	23,964	60.5	ア
64.6			6,461	30.7	1,829	806		1,023	4,632	73.3	カ
82.1			5,966	16.7	4,557	147	4,359	51	1,409	94.9	オ
88.5	357	0.3	10,746	9.5	7,173	44	6,695	434	3,573	95.1	エ(旧松任市、美川町) イ(上記以外の白山市)
90.6			6,765	8.0	4,686		4,568	118	2,079	96.2	エ
82.3	357	1.2	3,981	13.7	2,487	44	2,127	316	1,494	92.1	イ
86.4			6,094	12.2	3,202		1,936	1,266	2,892	92.8	イ
84.7			8,083	15.1	6,895			6,895	1,188	97.6	エ
			6,167	100.0	6,167		5,959	208		100.0	イ
84.7			5,277	14.1	2,724	1,114	1,374	236	2,553	91.9	オ
97.9			501	1.9	76			76	425	98.2	オ
52.7	762	3.9	7,946	40.4	7,946	1,882	5,554	510		97.0	カ
61.3			4,613	36.0	2,879	381	2,498		1,734	83.7	カ
84.9			1,839	10.4	368		53	315	1,471	87.0	七尾市に処理委託 (H25.4.1~)
40.2			4,651	58.7	2,796	2,359	383	54	1,855	75.5	
29.6			7,845	47.3	5,648	2,049	3,090	509	2,197	63.7	
78.7	2,889	0.3	211,452	18.7	115,861	28,686	54,014	33,161	95,591	89.2	
55.3	556	0.3	73,133	42.2	29,987	3,478	10,557	15,952	43,146	72.9	ア
78.7	357	0.4	16,242	19.1	11,856	44	10,022	1,790	4,386	93.1	イ
88.3			14,848	10.8	11,581		4,568	7,013	3,267	96.7	エ
87.3			11,744	11.8	7,357	1,261	5,733	363	4,387	94.6	オ
59.4	762	1.4	19,020	35.6	12,654	3,069	8,052	1,533	6,366	84.5	カ
73.4	1,675	0.3	134,987	24.6	73,435	7,852	38,932	26,651	61,552	87.1	

5 収集形態別収集量 (単位:kL/年)

市町 事務組合	総収集量							し				
	計画 収集量	市町			組合			自家 処理量	計画 収集量	市町		
		直営	委託	許可	直営	委託	許可			直営	委託	許可
金沢市	8,240			8,240				1,285			1,285	
七尾市	19,229			19,229				1,875			1,875	
小松市	15,413			15,413				1,040			1,040	
輪島市	8,907			8,907				1,530			1,530	
珠洲市	3,210			3,210				964			964	
加賀市	14,821			14,821				485			485	
羽咋市	2,604			2,604				124			124	
かほく市	2,524						2,524	380				
白山市	7,456			7,456				1,093			1,093	
白山市(手取)	2,664			2,664				252			252	
白山市(白山)	4,792			4,792				841			841	
能美市	2,832			2,832				487			487	
野々市市	1,748			1,748				203			203	
川北町	1,163			1,163				45			45	
津幡町	1,966						1,966	328				
内灘町	779						779	30				
志賀町	6,339			6,339				730			730	
宝達志水町	1,736			1,736				1	43		43	
中能登町	1,277			1,277				459			459	
穴水町	1,427			1,427				120			120	
能登町	4,186			4,186				940			940	
合計	105,857			100,588			5,269	1	12,161		11,423	

小松加賀	30,234			30,234				1,525			1,525
手取川流域	6,659			6,659				784			784
白山野々市	6,540			6,540				1,044			1,044
河北郡市	5,269						5,269	738			
羽咋郡市	10,679			10,679				1	897		897
合計	59,381			54,112			5,269	1	4,988		4,250

尿			浄化槽汚泥							組合構成		
組合			自家 処理量	市町			組合				自家 処理量	
直営	委託	許可		計画 収集量	直営	委託	許可	直営	委託			許可
			6,955			6,955						
			17,354			17,354						
			14,373			14,373					ア	
			7,377			7,377						
			2,246			2,246						
			14,336			14,336					ア	
			2,480			2,480					カ	
		380	2,144						2,144		オ	
			6,363			6,363					エ(旧 松任市、美川町) イ(上記以外の白山市)	
			2,412			2,412					イ	
			3,951			3,951					エ	
			2,345			2,345					イ	
			1,545			1,545					エ	
			1,118			1,118					イ	
		328	1,638						1,638		オ	
		30	749						749		オ	
			5,609			5,609					カ	
			1,693	1		1,693					カ	
			818			818					七尾市に処理委託 (H25.4.1～)	
			1,307			1,307						
			3,246			3,246						
		738	1	93,696		89,165			4,531			

				28,709		28,709					ア
				5,875		5,875					イ
				5,496		5,496					エ
		738		4,531					4,531		オ
			1	9,782		9,782					カ
		738	1	54,393		49,862			4,531		

6 し尿処理の状況

市町 事務組合	計画 処理量 (kL/年)	市町		組合		し尿 (kL/年)	市町		組合	
		施設処理	農地還元	施設処理	農地還元		施設処理	農地還元	施設処理	農地還元
金 沢 市	8,240	8,240				1,285	1,285			
七 尾 市	19,229	19,229				1,875	1,875			
小 松 市	15,413			15,413		1,040			1,040	
輪 島 市	8,907	8,907				1,530	1,530			
珠 洲 市	3,210	3,210				964	964			
加 賀 市	14,821			14,821		485			485	
羽 咋 市	2,604			2,604		124			124	
か ほ く 市	2,524			2,524		380			380	
白 山 市	7,456			7,456		1,093			1,093	
白山市(手取)	2,664			2,664		252			252	
白山市(白山)	4,792			4,792		841			841	
能 美 市	2,832			2,832		487			487	
野々市市	1,748			1,748		203			203	
川 北 町	1,163			1,163		45			45	
津 幡 町	1,966			1,966		328			328	
内 灘 町	779			779		30			30	
志 賀 町	6,339			6,339		730			730	
宝達志水町	1,736			1,736		43			43	
中 能 登 町	1,277	1,277				459	459			
穴 水 町	1,427	1,427				120	120			
能 登 町	4,186	4,186				940	940			
合 計	105,857	46,476		59,381		12,161	7,173		4,988	

小 松 加 賀	30,234			30,234		1,525			1,525	
手取川流域	6,659			6,659		784			784	
白山野々市	6,540			6,540		1,044			1,044	
河北郡市	5,269			5,269		738			738	
羽咋郡市	10,679			10,679		897			897	
合 計	59,381			59,381		4,988			4,988	

浄化槽 汚泥 (kL/年)	市 町		組 合		残渣量 (t/年)	市 町			組 合			組合構成
	施設処理	農地還元	施設処理	農地還元		埋立処分	堆肥等	その他	埋立処分	堆肥等	その他	
6,955	6,955				10	10						
17,354	17,354				5	5						
14,373			14,373		248				1	113	134	ア
7,377	7,377				3			3				
2,246	2,246											
14,336			14,336		237					109	128	ア
2,480			2,480		8				8			カ
2,144			2,144		1				1			オ
6,363			6,363		250				4		246	エ(旧松任市、美川町) イ(上記以外の白山市)
2,412			2,412		4				4			
3,951			3,951		246						246	
2,345			2,345		4				4			イ
1,545			1,545		77						77	エ
1,118			1,118		2				2			イ
1,638			1,638		1				1			オ
749			749									オ
5,609			5,609		19				19			カ
1,693			1,693		5				5			カ
818	818											七尾市に処理委託 (平成25年4月1日～)
1,307	1,307											
3,246	3,246				223			223				
93,696	39,303		54,393		1,093	15		226	45	222	585	

28,709			28,709		485				1	222	262	ア
5,875			5,875		10				10			イ
5,496			5,496		323						323	エ
4,531			4,531		2				2			オ
9,782			9,782		32				32			カ
54,393			54,393		852				45	222	585	

7 し尿収集・運搬機材の整備状況

市町 事務組合	直 営 分		収 集 車 両				運 搬 車 両		委 託 業 者 分		収 集 車 両			
			バキューム車		そ の 他						バキューム車		そ の 他	
	台数	積載量	台数	積載量	台数	積載量	台数	積載量	台数	積載量	台数	積載量	台数	積載量
金 沢 市														
七 尾 市														
小 松 市														
輪 島 市														
珠 洲 市														
加 賀 市														
羽 咋 市														
か ほ く 市														
白 山 市														
能 美 市														
野 々 市 市														
川 北 町														
津 幡 町														
内 灘 町														
志 賀 町														
宝 達 志 水 町														
中 能 登 町														
穴 水 町														
能 登 町														
小 計														
小 松 加 賀														
手 取 川 流 域														
白 山 野 々 市														
河 北 郡 市														
羽 咋 郡 市														
小 計														
合 計														

積載量単位:kL(小数点以下、切り上げ)

運搬車両		許可業者分		収集車両				運搬車両		組合構成
				バキューム車		その他				
台数	積載量	台数	積載量	台数	積載量	台数	積載量	台数	積載量	
		11	46	11	46					
		15	61	11	38	4	23			
		11	40	11	40					ア
		7	17	7	17					
		3	9	3	9					
		11	53	11	53					ア
		15	67	10	33			5	34	カ
										オ
		11	54	11	54					エ(旧 松任市、美川町) イ(上記以外の白山市)
		3	11	3	11					イ
		4	15	4	15					エ
		3	16	3	16					イ
										オ
										オ
		10	33	10	33					カ
		13	41	13	41					カ
		14	46	14	46					七尾市に処理委託 (H25.4.1～)
		1	2	1	2					
		4	13	4	13					
		136	524	127	467	4	23	5	34	
										ア
										イ
										エ
		8	23	8	23					オ
										カ
		8	23	8	23					
		144	547	135	490	4	23	5	34	

8 し尿処理施設による処理の状況

施設 の 名 称	し尿・浄化槽汚泥 処理実績 (kL)				
	H28	H29	H30	R1	R2
金沢市 西部衛生センター	10,181	10,183	9,857	8,951	8,241
七尾市 ななかクリーンセンター	22,191	21,173	20,498	20,037	19,229
輪島市 輪島クリーンセンター宅田分場	7,974	8,906	9,475	8,862	8,907
珠洲市 珠洲市浄化センター バイオマスタン発酵施設	3,951	3,886	3,896	3,448	3,337
中能登町 鹿島中部クリーンセンター バイオマスタン発酵施設	—	1,425	2,850	2,798	2,742
穴水町 穴水町し尿処理施設 ※	—	26,241	1,503	1,302	1,427
能登町 能登町衛生センター	4,497	4,573	4,566	4,199	4,186
河北郡市広域事務組合 河北郡市浄化センター	5,217	5,368	5,065	5,380	5,269
手取川流域環境衛生事業組合 手取衛生センター	7,896	7,886	7,625	6,879	6,659
輪島市穴水町環境衛生施設組合 し尿処理場 ※	2,263	63	—	—	—
羽咋郡市広域圏事務組合 衛生センター	11,554	12,418	12,069	11,407	10,679
白山野々市広域事務組合 松任衛生センター	7,586	7,318	7,432	6,737	6,540
小松加賀環境衛生事務組合 衛生センター	32,937	30,981	33,833	30,637	30,234
計	116,247	140,421	118,669	110,637	107,450

※ 平成29年3月31日 輪島市穴水町環境衛生施設組合し尿処理場の受入れ終了に伴い、平成29年4月1日より、輪島市、穴水町は、それぞれ単独処理に移行。



R2 残渣量 (t)	R2 資源化物量		R2 脱水汚泥の処理		処理 能力 (kL/日)	処理 方式	運転 管理 体制
	メタン発酵 (t)	堆肥化 (t)	焼却量 (t)	施設内・外			
10			22	施設外	195	一次処理	委託
5					79	下水投入	委託
3			135	施設外	40	好気、一次処 理、下水投入	一部委託
	14				52	メタン発酵	委託
	2,488				4.3	メタン発酵	委託
					7	下水投入	委託
223					25	下水投入	直営
2			898	施設外	24.5	下水投入	直営
10			268	施設内	80	嫌気、 浄化槽専用	直営
					40	標脱	直営
32			396	施設内	80	高負荷	委託
323			26	施設外	120	好気	委託
485		224			203	標脱	直営
1,093	2,502	224	1,745				

#### IV ごみ減量化のための施策等

##### 1 市町ごみ減量化施策等の状況

(令和4年4月1日現在)

市 町	集団回収への助成		ステーション設置助成	減量等推進委員会の設置	ごみ減量化等推進員の委嘱	リユース活動促進の取組			家庭ごみ有料化	手数料等徴収方法		事業系一廃多量排出事業者の把握	
	団体	業者				広報誌・HP等での啓発・周知	不要品の交換情報制度	リサイクルプラザ等での展示・販売※		指定袋	シール制	有無	把握の方法
金 沢 市	○	○	○	○	○	○	○	○	○	○		○	事業系廃棄物減量化計画書対象事業者
七 尾 市	○					○	○		○	○		○	事業系廃棄物減量化計画書対象事業者
小 松 市			○		○	○			○	○		○	大規模建築物事業系廃棄物減量化計画書の提出
輪 島 市	○		○	○		○			○	○			
珠 洲 市					○	○			○	○		○	収集申請書の提出
加 賀 市	○		○	○	○	○		○	○	○			
羽 咋 市	○				○	○	○	○	○	○			
か ほ く 市	○		○	○	○	○	○	○	○	○			
白 山 市	○		○		○	○	○	○				○	大規模事業所に報告を義務付
能 美 市			○		○	○		○	○	○			
野々市市	○		○			○	○	○				○	対象の事業者に報告を義務付け
川 北 町	○					○		○					
津 幡 町	○		○		○	○		○	○	○			
内 灘 町	○		○			○	○	○	○	○			
志 賀 町	○		○			○		○	○	○	○	○	収集運搬報告書
宝達志水町				○	○	○		○	○	○			
中能登町	○		○			○			○	○			
穴水町	○		○		○	○			○	○			
能 登 町						○			○	○			
市	8	1	8	4	8	11	6	7	9	9	0	6	-
町	6	0	5	1	3	8	1	5	7	7	1	1	-
計	14	1	13	5	11	19	7	12	16	16	1	7	-

※ 該当する地区の一部事務組合が行っているものも含む。

(令和4年4月1日現在)

市 町	資源ごみのリサイクル 状況の公表※		資源ごみの店頭回収状況								
			市町指定分					民間設置分			
			箇所数					HP等での 公表	設置状況 の把握	HP等での 案内	
			ペットボトル	容プラ	ペットボトル	白トレイ	色トレイ				透明トレイ
金 沢 市	○	○	4	4	4	4	4	○	○	○	
七 尾 市									○		
小 松 市	○	○	1					○	○	○	
輪 島 市											
珠 洲 市											
加 賀 市											
羽 咋 市	○	○									
か ほ く 市									○		
白 山 市	○	○						○			
能 美 市									○		
野々市市								○	○	○	
川 北 町									○		
津 幡 町	○	○	1	1	1	1	1	○			
内 灘 町									○		
志 賀 町											
宝達志水町									○		
中能登町											
穴 水 町											
能 登 町											
計	市	4	4	5	4	4	4	4	4	6	3
	町	1	1	1	1	1	1	1	1	3	0
計		5	5	6	5	5	5	5	5	9	3

※資源ごみの引渡先や再資源化量等について、市町のホームページ等で公表

## 2 家庭用生ごみ処理機の設置補助状況

(令和4年4月1日現在)

市 町	実施時期	補助率	限度額(円)	備 考
金 沢 市	H12.4	1/2	40,000	1世帯1基まで。交付を受けた日から5年経過後であれば、再度、更新費用も補助対象。
七 尾 市	H22.4	1/2	30,000	1世帯1基まで。交付を受けた日から5年経過後であれば、再度、補助対象。
小 松 市	H8.8	1/2	30,000	市内の販売店で購入したものに限り。
輪 島 市	H10.4	1/2	20,000	1世帯1基まで(市内の販売店で購入したものに限り。)
珠 洲 市	H11.4	1/3	20,000	1世帯1基まで(市内の販売店で購入したものに限り。)
加 賀 市	H28.4	1/2	10,000	1世帯1基まで
羽 咋 市	H22.6	1/2	30,000	1世帯1基まで
かほく市	H16.3	1/3	20,000	1世帯1基まで
白 山 市	R3.4	1/2	30,000	1世帯1基まで。交付を受けた日から5年経過後であれば、再度、補助対象。
能 美 市	-	-	-	
野々市市	-	-	-	
川 北 町	H12.4	1/2	30,000	1世帯1基まで
津 幡 町	H11.4	1/3	15,000	1世帯1基まで(町内の販売店で購入し、設置したものに限り。)
内 灘 町	H12.4	1/3	20,000	1世帯1基まで
志 賀 町	H28.4	1/2	30,000	1世帯1基まで
宝達志水町	-	-	-	
中能登町	H17.4	3割	20,000	1世帯1基まで(機種、販売店不問)
穴 水 町	H18.10	1/3	20,000	町内の販売店で購入したものに限り(一度補助を受けた場合、5年間補助対象外)
能 登 町	H17.3	1/3	20,000	1世帯1基まで
計				9市 7町

## 3 家庭用生ごみ堆肥化容器(コンポスト・ぼかし容器)の設置補助状況

(令和4年4月1日現在)

市 町	実施時期	補助率	限度額(円)	備 考	
金 沢 市	-	-	-		
七 尾 市	-	-	-		
小 松 市	H8.8	2/3	7,000	コンポスト(1台あたり7,000円、2台合計14,000円。市内の販売店で購入したものに限り)	指定なし
輪 島 市	H5.4	1/2	4,000	コンポスト(1世帯2個まで。市内の販売店で購入したものに限り。)	指定なし
珠 洲 市	H11.4	1/2	3,000	コンポスト	指定なし
加 賀 市	H17.10	1/2	3,000	コンポスト	指定なし
			2,000	ぼかし容器(1個1,000円2個まで)	指定なし
羽 咋 市	H22.6	定額	3,000	コンポスト(1世帯2個まで)	指定なし
			1,000	段ボールコンポスト容器(1世帯1個まで)	指定なし
かほく市	-	-	-		
白 山 市	-	-	-		
能 美 市	-	-	-		
野々市市	-	-	-		
川 北 町	H31.4	1/2	30,000	1世帯2基まで	
津 幡 町	H4.4	定額	3,000	コンポスト(1世帯2個まで。町内の販売店で購入し、設置したものに限り。)	100L以上
内 灘 町	H4.4	定額	3,000	コンポスト(1世帯2個まで)	100L以上
			1,000	ぼかし容器(1世帯2個まで)	指定なし
志 賀 町	H28.4	1/2	3,000	コンポスト(1世帯2個まで)	指定なし
宝達志水町	-	-	-		
中能登町	H17.4	定額	2,000	コンポスト	120L以上
穴 水 町	H9.4	1/2	4,000	コンポスト	指定なし
			1,000	ぼかし容器	指定なし
能 登 町	H17.3	1/2	3,000	コンポスト	指定なし
計				5市 7町	

#### 4 家庭系ごみ処理手数料等の徴収制度の状況

(令和4年4月1日現在)

市 町	区 分	徴収条件	徴収方法	徴 収 額	備 考	実施時期
金 沢 市	・可燃ごみ ・不燃ごみ (埋立ごみ)	全量有料	袋販売制	特大(45L):450円/10袋 大(30L):300円/10袋 中(20L):200円/10袋 小(10L):100円/10袋 特小(5L):50円/10袋	排泄管理支援用具、腹膜透析バッグ、せん定枝、落ち葉及び草花は対象外。粗大ごみ、多量ごみ、犬猫等の死体はシール制。	H30.2
七 尾 市	・可燃ごみ	全量有料	袋販売制	大:1,200円/20袋 中:900円/20袋 小:600円/20袋		H12.4
小 松 市	・可燃ごみ	無償超過分 有料	袋販売制	L(45L):125円/6袋 LM(30L):130円/7袋 M(20L):135円/9袋 S(12L):150円/15袋	1年ごとに、標準使用量に相当する袋を無償配布	H28.10 (R4.4より、無償配布は1年ごとに変更)
輪 島 市	・可燃ごみ ・不燃ごみ	全量有料	袋販売制	大(45L):300円/10袋 中(20L):200円/10袋 小(10L):100円/10袋 シール:150円/5枚	袋に入らない場合はシール制	H12.4
珠 洲 市	・可燃ごみ ・不燃ごみ	全量有料	袋販売制	大(45L):600円/20袋 中(20L):400円/20袋 小(10L):200円/20袋 シール:150円/5枚	袋に入らない場合はシール制	S47.4 (H13 全量袋制に)
加 賀 市	・可燃ごみ	全量有料	袋販売制	大(45L):500円/10袋 中(20L):250円/10袋 小(10L):125円/10袋		H20.10 (H27.1 料金改定)
羽 咋 市	・可燃ごみ	全量有料	袋販売制	大(45L):500円/10袋 中(20L):300円/10袋 小(10L):200円/10袋		H25.7
か ほ く 市	・可燃ごみ	全量有料	袋販売制	大(40L):400円/10袋 中(20L):200円/10袋 小(12L):120円/10袋	・河北郡市広域事務組合が実施 ・粗大ごみはシール制(800円/枚)	H7.1
白 山 市	-	-	-	-		-
能 美 市	・可燃ごみ ・不燃ごみ	全量有料	袋販売制	大(40L):25円/袋 中(20L):20円/袋 小(10L):15円/袋		H11.4 (H16.10 料金改定) (H30.11 小サイズ追加)
野々市市	-	-	-	-		-
川 北 町	-	-	-	-		-
津 幡 町	・可燃ごみ	全量有料	袋販売制	大(40L):400円/10袋 中(20L):200円/10袋 小(12L):120円/10袋	・河北郡市広域事務組合が実施 ・粗大ごみはシール制(800円/枚)	H7.1
内 灘 町						
志 賀 町	・可燃ごみ	全量有料	シール販売制 袋販売制	シール(45L以下):350円/10枚 中(20L):250円/10袋 小(10L):150円/10袋	粗大ごみはシール制(200円/枚)	H23.10 (R2.10 料金改定) (R2.10 指定袋導入)
宝達志水町	・可燃ごみ	全量有料	袋販売制	大(45L):400円/10袋 小(20L):200円/10袋		H24.4
中能登町	・可燃ごみ	全量有料	袋販売制	大:1,000円/20袋 中:800円/20袋 小:600円/20袋		H12.4 (H22.9 料金改定)
穴 水 町	・可燃ごみ ・不燃ごみ	全量有料	袋販売制	大(45L):300円/10袋 中(20L):200円/10袋 小(10L):100円/10袋 シール:30円/1枚	袋に入らない場合はシール制	H18.10
能 登 町	・可燃ごみ ・不燃ごみ	全量有料	袋販売制	特大(70L):400円/10袋 大(45L):300円/10袋 中(20L):200円/10袋 小(10L):100円/10袋 シール:40円/1枚	袋に入らない場合はシール制	H17.3 (H19.4 シール料金改定)
計				9市 7町		

5 指定ごみ袋制度の状況

(令和4年4月1日現在)

市 町	袋の作成	指定ごみ袋						名前の記入	実施時期
		サイズ	販売価格	材 質	色	販売先	備 考		
金 沢 市	○	特大 (45L) 大 (30L) 中 (20L) 小 (10L) 特小 (5L)	450円/10袋 300円/10袋 200円/10袋 100円/10袋 50円/10袋	低密度 ポリエチレン	乳白色 半透明	指定 販売店		×	H6.4 (H30.2 有料化)
七 尾 市	○	80×66cm 70×47cm 50×35cm	1,200円/20袋 900円/20袋 600円/20袋	低密度 ポリエチレン	黄色 半透明	小売店	届出があった小売店で販売	×	S55.10 (H12.4 料金改定 有料化)
小 松 市	○	L (45L) LM (30L) M (20L) S (12L)	125円/6袋 130円/7袋 135円/9袋 150円/15袋	低密度 ポリエチレン	半透明	指定 販売店	1年ごとに、標準使用量に相当する袋を無償配布(無償超過分は有料)	○ (マーキング 含む)	H28.10 (R4.4より、無償配布 は1年ごとに変更)
輪 島 市	○	大 (45L) 中 (20L) 小 (10L)	300円/10袋 200円/10袋 100円/10袋	ポリエチレン	半透明	指定 販売店		×	H12.4
珠 洲 市	○	大 (45L) 中 (20L) 小 (10L)	600円/20袋 400円/20袋 200円/20袋	ポリエチレン	緑色 半透明	指定 販売店		×	S47.4 (H13.4 料金改定)
加 賀 市	○	大 (45L) 中 (20L) 小 (10L)	500円/10袋 250円/10袋 125円/10袋	ポリエチレン	黄色 半透明	指定 販売店		×	H20.10 (H27.1 料金改定)
羽 咋 市	○	大 (45L) 中 (20L) 小 (10L)	500円/10袋 300円/10袋 200円/10袋	低密度 ポリエチレン	黄色 半透明	指定 販売店		×	H25.7
か ほ く 市	○	大 (40L) 中 (20L) 小 (12L)	400円/10袋 200円/10袋 120円/10袋	高密度 ポリエチレン	半透明	指定 販売店	河北郡市広域事務組合で実施	○	H7.1
白 山 市	×				透明又は 半透明		透明又は半透明のみ指定	×	H17.2
能 美 市	○	大 (40L) 中 (20L) 小 (10L) プラ用 (40L)	25円/袋 20円/袋 15円/袋 13円/袋	高密度 ポリエチレン	半透明	指定 販売店		×	H11.4 (H16.10 料金改定) (H30.11 小サイズ追加) H14.4プラ用 (H20.1 料金改定)
野 々 市 市	×				透明又は 半透明		透明又は半透明のみ指定	×	H3.4
川 北 町	×				透明又は 半透明		透明又は半透明のみ指定	×	H29.4
津 幡 町	○	大 (40L) 中 (20L) 小 (12L)	400円/10袋 200円/10袋 120円/10袋	高密度 ポリエチレン	半透明	指定 販売店	河北郡市広域事務組合で実施	○	H7.1
内 灘 町	○							○	
志 賀 町	○	中 (20L) 小 (10L)	250円/10袋 150円/10袋	低密度 ポリエチレン	半透明	指定 販売店	市販の45L以下の透明又は半透明の袋は指定のシールを貼付	×	H23.10 (R2.10 料金改定) (R2.10 指定袋導入)
宝 達 志 水 町	○	65×80cm 45×60cm	400円/10袋 200円/10袋	高密度ポリエチレン 70%・ ポリエチレン30%	黄色 半透明	小売店		○	H18.4 (H24.4 料金改定)
中 能 登 町	○	80×65cm 60×45cm 50×35cm	1,000円/20袋 800円/20袋 600円/20袋	低密度 ポリエチレン	青色 半透明	小売店	届出があった小売店で販売	×	S55.10 (H12.4 料金改定 有料化) (H22.9 料金改定)
穴 水 町	○	大 (45L) 中 (20L) 小 (10L)	30円/袋 20円/袋 10円/袋	高密度 ポリエチレン	半透明	指定 販売店		×	H18.10
能 登 町	○	特大 (70L) 大 (45L) 中 (20L) 小 (10L)	400円/10袋 300円/10袋 200円/10袋 100円/10袋	高密度 ポリエチレン	半透明	指定 販売店		×	H17.3
計					9市 7町				

6 食品ロス削減に関する取り組みの状況

(令和4年4月1日現在)

市 町	住民への働き掛け				事業者への働き掛け		全国おいしい食べきり運動ネットワーク協議会への参加 ※2	イントラネット等を活用した職員への実践の呼びかけ	賞味期限の迫った災害用備蓄物資の社会福祉協議会・フードバンク団体等への提供	食品ロス削減推進計画		備 考
	食べきり運動「30・10運動」等の啓発 ※1	生ごみの減量化(水切り等)の啓発	エコクッキング(レシピ集等)の啓発	食品ロス削減に関する出前講座や講演の実施	独自制度による食べきり協力店の募集・登録	県と連携して実施				策定の有無	策定(予定)年月	
金 沢 市	○	○	○	○	○	○	○	○	○	○	R3.2	・フードドライブ(※3)受付窓口を拡充 第二本庁舎に常設受付窓口を設置(R2.5.7～) 保健所・泉野・元町福祉健康センターで実施 保健所:毎週火曜 泉野:第1・3・5月曜 元町:第2・4金曜 ・「いいね・食べきり推進店」登録制度実施 ・フードシェアリングモデル事業実施 (危機管理課により実施)
七 尾 市	○	○	○	○	○	○	○	○	○	○		食べきり運動推進店: 18店舗 啓発グッズとして、コースター、三角ポップ等を作製
小 松 市	○	○	○	○	○	○	○	○	○	○	R3.3	「こまつの恵みに感謝! 食べきり運動」を実施 「こまつの恵みに感謝! 食べきり運動」協力店:141店舗 啓発グッズとして、ポスター・コースターを作製
輪 島 市	○	○	○	○	○	○	○	○	○	○		
珠 洲 市	○	○	○	○	○	○	○	○	○	○		
加 賀 市	○	○	○	○	○	○	○	○	○	○		啓発グッズとして、コースターを作製
羽 咋 市	○	○	○	○	○	○	○	○	○	○		
か ほ く 市	○	○	○	○	○	○	○	○	○	○		
白 山 市	○	○	○	○	○	○	○	○	○	○		
能 美 市	○	○	○	○	○	○	○	○	○	○		
野々市市	○	○	○	○	○	○	○	○	○	○		
川 北 町	○	○	○	○	○	○	○	○	○	○		
津 幡 町	○	○	○	○	○	○	○	○	○	○		
内 灘 町	○	○	○	○	○	○	○	○	○	○		
志 賀 町	○	○	○	○	○	○	○	○	○	○		
宝達志水町	○	○	○	○	○	○	○	○	○	○		
中能登町	○	○	○	○	○	○	○	○	○	○		
穴 水 町	○	○	○	○	○	○	○	○	○	○		
能 登 町	○	○	○	○	○	○	○	○	○	○		啓発グッズとして、コースターを作製中
計	10市 7町	11市 8町	6市 3町	5市 1町	3市	11市 8町	7市	8市 5町	6市 1町	-	-	

※1 30・10(さんまる・いちまる)運動:会食時の開始後30分間と終了前10分間は離席せず、料理を楽しむことで食べ残しを減らす取組。

※2 全国おいしい食べきり運動ネットワーク協議会  
:「おいしい食べ物を適量で残さず食べきる運動」の趣旨に賛同する地方自治体により、広く全国で食べきり運動等を推進し、  
以て3Rを推進すると共に、食品ロスを削減することを目的として設立された自治体間のネットワーク。

※3 フードドライブ:家庭で余っている食品を持ち寄り、それらをまとめて地域の福祉団体や施設等に寄付する活動。

7 ポイ捨て禁止条例等の制定状況

(令和4年4月1日現在)

	制定状況		条 例 名	違反者の公表	罰 則		制 定 年月日
	条文にポイ捨て禁止等の記載有				有無	内 容	
石 川 県	○	○	ふるさと石川の環境を守り育てる条例				H16.3.23
金 沢 市	○	○	金沢市におけるばい捨て等のない快適で美しいまちづくりの推進に関する条例		○	過 料 (1万円以下)	H24.4.1
七 尾 市	○	○	七尾市ばい捨て等を防止する条例	○	○	過 料 (1万円以下)	H26.3.25
小 松 市	○	○	小松市廃棄物の減量化及び適正処理等に関する条例				H6.3.25
輪 島 市	○		輪島市廃棄物の減量化及び適正処理等に関する条例				H18.2.1
珠 洲 市	○		珠洲市廃棄物の減量化及び適正処理等に関する条例				H18.3.22
加 賀 市	○	○	加賀市ポイ捨て等のない美しいまちづくりの推進に関する条例		○	過 料 (1万円以下)	H25.1.1
羽 咋 市	○	○	羽咋市環境保全条例	○	○	罰 金 (30万円以下)	H12.3.27
か ほ く 市	○	○	かほく市空き缶等のポイ捨て防止条例	○			H16.3.1
白 山 市	○	○	白山市環境基本条例				H17.2.1
能 美 市	○	○	能美市廃棄物の減量化及び適正処理等に関する条例				H17.2.1
野々市市	○	○	野々市市環境美化推進条例	○			H9.9.22
川 北 町	○	○	川北町廃棄物の減量化及び適正処理に関する条例				H15.3.10
津 幡 町	○	○	津幡町環境美化条例	○	○	過 料 (5万円以下)	H24.4.1
内 灘 町	○	○	内灘町環境美化条例	○			H10.3.13
志 賀 町	○		志賀町廃棄物の処理及び清掃に関する条例	○			H17.9.1
宝達志水町	○		宝達志水町環境保全条例	○	○	過 料 (5万円以下)	H19.4.1
中能登町	○		中能登町生活環境の確保に関する条例				H17.3.1
穴 水 町	○		穴水町廃棄物の処理及び清掃に関する条例				H8.3.28
		○	穴水町環境美化条例	○	○	過 料 (5万円以下)	H22.4.1
能 登 町	○		能登町廃棄物の処理及び清掃に関する条例				H17.3.1
		○	能登町環境美化に関する条例	○			H25.3.13
能美広域							
白山野々市							
河 北 郡 市	○		河北郡市広域事務組合廃棄物の減量化及び適正処理等に関する条例				H16.3.1
羽咋郡市							
七尾鹿島							
輪島穴水							
奥能登							
計	11市 8町 1組合						



## V 分別回収

### 1 分別収集区分

(令和4年4月1日現在)

市 町	可燃ごみ	不燃ごみ	粗大ごみ	プラスチック	資源ごみ※1													水銀使用製品廃棄物									
					金属類		ガラス類			紙 類					プラ			その他			蛍光管	乾電池	ボタン電池	水銀体温計	水銀温度計	水銀血圧計	その他
					アルミ	スチール	透明	茶色	青緑	黒	紙パック	段ボール	新聞紙	雑誌類	紙容器	ペットボトル	容器包装	トレイ	小型家電	布類							
金 沢 市	○	○	○	可燃	○	○	○	○	○	△	△	△	△	←	○	○	○	△	○	○	○	○					
七 尾 市	○	○	▲	可燃	○	○	○	○	○		○	○	○	←	○		○	※2	○	○	○	○					○
小 松 市	○	○	○	可燃	○	○	○	○	○	○	○	○	○	←	○	○	□	※3	○	○	○	○					
輪 島 市	○	○	▲	可燃	○		○		○	○	○	○	○	○	○	○	○	※4	※4	□	※4	※4			※4		
珠 洲 市	○	○	○	可燃	○	○	○	○	○	○	○	○	○	←	○		□	○	○	○	○	○					
加 賀 市	○	○	▲	可燃	○	○	○	○	○	○	○	○	○	○	○	○	□	○	○	○	○	○					
羽 咋 市	○	○	○	可燃	○	○	○	○	○	○	○	○	○	←	○	○	○	○	△	○	○	○					○
か ほ く 市	○	○	○	可燃	○	○	○	○	○	○	○	○	○	←	○	○	□	○	○	○	○	○					
白 山 市	○	○	○	可燃	○	○	○	○	○	○	○	○	○	←	○	○	□	○	○	○	○	○					
能 美 市	○	○	▲	可燃	○	○	○	○	○	○	○	○	○	←	○	○	※5	○	○	○	○	○					
野 々 市	○	○	○	可燃	○	○	○	○	○	○	○	○	○	←	○	○	□	○	○	○	○	○					
川 北 町	○	○	▲	可燃	○	○	○	○	○	○	△			←	○	○	□	▲		○	○	○					
津 幡 町	○	○	○	可燃	○	○	○	○	○	○	△	△	△	←	○	○	□	○	○	○	○	○					
内 灘 町	○	○	○	可燃	○	○	○	○	○	○	○	○	○	←	○	○	□	○	○	○	○	○					○
志 賀 町	○	○	○	可燃	○	○	○	○	○	○	○	○	○	←	○	○	○	○	○	○	○	○					○
宝 達 志 水 町	○	○	○	可燃	○	○	○	○	○	○	○	○	○	←	○	○	○	○	○	○	○	○					○
中 能 登 町	○	○	▲	可燃	○	○	○	○		○	○	○	○	←	○		○	※2	○	○	○	○					
穴 水 町	○	○	▲	可燃	○		○		○	○	○	○	○	←	○	○	○	○	△	○	○						
能 登 町	○	○	▲	可燃	○	○	○	○	○	○	○	○	○	←	○		▲	□	○	○	○	○					○

凡例 ○:市町収集 △:集団回収 ▲:持ち込みのみ □:ピックアップ回収 ←:雑誌類に含めて収集

※1 品目を区別せず一括してチェックされているものは、排出の際に特に住民に区別をもとめていないもの。

※2 市町が快適環境づくり推進事業として委託している市民団体が呼びかけ、賛同した団体が拠点収集し、それを事業者が回収している。

※3 市がリサイクルを委託している市民団体が第2・3日曜日に回収を行っている。福祉施設で月～土曜日に改修を行っている。

ごみ出しカレンダーには分別として記載はしていないが、一般ごみの備考に協力依頼を記載してある。

※4 ごみカレンダーには分別して記載はしていないが、拠点収集による回収をしている。

※5 白色トレイは店頭回収を依頼している。

2 容器包装リサイクル法第2条第6項に基づく指定保管場所

(令和4年4月1日現在)

市 町	保管施設の名称	所在地	設置者の区分	特定分別基準適合物 <sup>※1</sup>						法第2条第6項で定める物 <sup>※2</sup>			
				無色ガラス	茶色ガラス	その他ガラス	その他紙 <sup>※4</sup>	ペットボトル	その他プラ <sup>※5</sup>	白色トレイのみ	スチール	アルミ	段ボール
金 沢 市	金沢市 東部リサイクルプラザ	金沢市鳴和台432番地	公共	○	○	○	○			○	○		
	金沢市 西部リサイクルプラザ	金沢市糸田新町1番30号	公共	○	○	○	○			○	○		
	金沢市 戸室リサイクルプラザ	金沢市戸室新保ハ604番地	公共						○				
七 尾 市	七尾市 ななかリサイクルセンター	七尾市吉田町10部12番1	公共					○					
	株式会社環境日本海サービス公社 南部資源化基地第2ヤード	鹿島郡中能登町末坂ス部1番地1	民間	○	○	○							
小 松 市	小松市 エコジパークこまつリサイクルセンター	小松市大野町信三郎谷1	公共	○	○	○	○	○	○	○	○	○	○
輪 島 市	輪島市 輪島クリーンセンター宅田分場	輪島市宅田町22字18番地	公共	○	○	○		○	○	○	○	○	○
珠 洲 市	奥能登クリーン組合 奥能登クリーンセンター	鳳珠郡能登町字上町タ字7番地	公共	○	○	○		○		○	○	○	○
加 賀 市	加賀市 環境美化センターリサイクルプラザ	加賀市熊坂町乙7番地1	公共	○	○	○	○	○		○	○	○	○
	株式会社きだち	加賀市中代町161番地1	民間						○				
羽 咋 市	羽咋郡市広域圏事務組合 リサイクルセンター	羽咋市滝谷町ヌ30番地	公共	○	○	○		○	○		○	○	
か ほ く 市	河北郡市広域事務組合 河北郡市最終処分場ストックヤード	河北郡津幡町字苜谷ハ24	公共								○	○	
	河北郡市広域事務組合 河北郡市リサイクルプラザ	河北郡津幡町字領家ル9-1	公共	○	○	○		○					
白 山 市	白山野々市広域事務組合 松任石川環境クリーンセンター	白山市上小川町795番地	公共	○	○	○							
能 美 市	株式会社日本海開発	能美市山口町ワ27番地	民間	○	○	○		○	○				
野々市市	白山野々市広域事務組合 松任石川環境クリーンセンター	白山市上小川町795番地	公共	○	○	○							
川 北 町	株式会社山本組	能美郡川北町字田子島卯10番1	民間					○		○	○		
	株式会社日本海開発	能美市山口町ワ27番地	民間						○				
	白山野々市広域事務組合 松任石川環境クリーンセンター	白山市上小川町795番地	公共	○	○	○							
津 幡 町	河北郡市広域事務組合 河北郡市最終処分場ストックヤード	河北郡津幡町字苜谷ハ24	公共								○	○	
	河北郡市広域事務組合 河北郡市リサイクルプラザ	河北郡津幡町字領家ル9-1	公共	○	○	○		○					
内 灘 町	河北郡市広域事務組合 河北郡市最終処分場ストックヤード	河北郡津幡町字苜谷ハ24	公共								○	○	
	河北郡市広域事務組合 河北郡市リサイクルプラザ	河北郡津幡町字領家ル9-1	公共	○	○	○		○					
志 賀 町	羽咋郡市広域圏事務組合 リサイクルセンター	羽咋市滝谷町ヌ30番地	公共	○	○	○		○	○		○	○	
宝達志水町	羽咋郡市広域圏事務組合 リサイクルセンター	羽咋市滝谷町ヌ30番地	公共	○	○	○		○	○		○	○	
中 能 登 町	株式会社環境日本海サービス公社 南部資源化基地第1ヤード	鹿島郡中能登町末坂ス部1番地1	民間	○	○	○							
穴 水 町	輪島市 輪島クリーンセンター宅田分場	輪島市宅田町22字18番地	公共	○	○	○		○	○		○	○	
能 登 町	奥能登クリーン組合 奥能登クリーンセンター	鳳珠郡能登町字上町タ字7	公共	○	○	○		○		○	○	○	○

※1 特定事業者(※3)が再商品化義務を負うもの。

※2 有償又は無償で譲渡できることが明らかで、特定事業者※3が再商品化義務を負わないもの。

※3 特定事業者: 容器包装を利用して商品を販売する事業者及び容器を製造・輸入する事業者

※4 その他紙: 段ボール、紙バック以外の紙製容器包装

※5 その他プラ: ペットボトル以外のプラスチック製容器包装

## VI その他

### 1 一般廃棄物処理事業経費の状況

#### (1) 市町別歳入の状況 (ごみ)

(単位:千円)

市町 事務組合	特 定 財 源						小 計	一般財源	合 計	組 合 構 成
	国 庫 支出金	県支出金	地方債	使用料 及び 手数料	市 町 分担金	その他				
金 沢 市	52,151		246,700	741,067		742,309	1,782,227	3,643,985	5,426,212	
七 尾 市			2,300	264,713		10,934	277,947	736,007	1,013,954	コ
小 松 市	60,000		6,500	141,516		199,923	407,939	627,732	1,035,671	
輪 島 市				60,295		55,578	115,873	701,792	817,665	ク
珠 洲 市	55,360		13,100	25,645			94,105	409,688	503,793	ケ
加 賀 市	682,995		833,200	201,669		159,941	1,877,805	789,796	2,667,601	
羽 咋 市				32,357		130	32,487	377,635	410,122	カ
か ほ く 市						5,412	5,412	422,956	428,368	オ
白 山 市						15,971	15,971	902,859	918,830	エ
能 美 市			3,300	72,320		4,483	80,103	385,434	465,537	
野々市市						11,458	11,458	429,917	441,375	エ
川 北 町								73,113	73,113	エ
津 幡 町								413,998	413,998	オ
内 灘 町						2,482	2,482	313,687	316,169	オ
志 賀 町			24,700	24,582		2,796	52,078	431,751	483,829	カ
宝達志水町				13,354			13,354	235,482	248,836	カ
中能登町				26,295		7,660	33,955	203,505	237,460	七尾市に処理委託 (H25.4.1～)
穴 水 町			23,900	11,286		10	35,196	177,583	212,779	ク
能 登 町				930		28,025	28,955	568,137	597,092	ケ
小 計	850,506		1,153,700	1,616,029		1,247,112	4,867,347	11,845,057	16,712,404	
白山野々市				204,498	592,395	189,720	986,613		986,613	エ
河 北 郡 市	16,422			244,808	777,734	46,948	1,085,912	205,593	1,291,505	オ、コ
羽 咋 郡 市				87,792	712,271	22,436	822,499		822,499	カ、コ
輪 島 穴 水	33,267			1,646	393,896	2,728	431,537		431,537	ク、コ
奥 能 登	56,626			5,163	613,739	8,808	684,336		684,336	ケ、コ
石 川 北 部					637,939	232,408	870,347		870,347	コ
小 計	106,315			543,907	3,727,974	503,048	4,881,244	205,593	5,086,837	
合 計	956,821		1,153,700	2,159,936	3,727,974	1,750,160	6,020,617	12,050,650	18,071,267	

※ 特定財源(小計)及び合計の石川県合計は、市町小計と組合小計の合計から市町分担金を除いた金額

## (2) 市町別歳入の状況(し尿)

(単位:千円)

市町 事務組合	特 定 財 源						小 計	一般財源	合 計	組 合 構 成
	国 庫 支出金	県支出金	地方債	使用料 及び 手数料	市 町 分担金	その他				
金 沢 市								51,811	51,811	
七 尾 市				3,995			3,995	102,187	106,182	
小 松 市								146,041	146,041	ア
輪 島 市				1,138		380	1,518	38,956	40,474	
珠 洲 市				4,458			4,458	13,054	17,512	
加 賀 市								147,459	147,459	ア
羽 咋 市								35,014	35,014	カ
か ほ く 市								19,551	19,551	オ
白 山 市								74,477	74,477	エ(旧 松任市、美川町) イ(上記以外の白山市)
能 美 市								34,079	34,079	イ
野々市市								31,298	31,298	エ
川 北 町								5,958	5,958	イ
津 幡 町								15,919	15,919	オ
内 灘 町								4,903	4,903	オ
志 賀 町								60,061	60,061	カ
宝達志水町								20,802	20,802	カ
中能登町				16,480			16,480	23,476	39,956	七尾市に処理委託 (H25.4.1～)
穴 水 町			900	142			1,042	8,717	9,759	ク
能 登 町				2,558			2,558	58,020	60,578	
小 計			900	28,771		380	30,051	891,783	921,834	
小松加賀	362,245		968,600	15,440	293,500	2,303	1,642,088		1,642,088	ア
手取川流域				814	61,852		62,666		62,666	イ
白山野々市				800	77,298	7	78,105		78,105	エ
河北郡市				1,897	40,373		42,270	13,717	55,987	オ
羽咋郡市				1,763	115,877	1,409	119,049		119,049	カ
小 計	362,245		968,600	20,714	588,900	3,719	1,944,178	13,717	1,957,895	
合 計	362,245		969,500	49,485	588,900	4,099	1,385,329	905,500	2,290,829	

※ 特定財源(小計)及び合計の石川県合計は、市町小計と組合小計の合計から市町分担金を除いた金額

## (3) 市町別歳入の状況(合計)

(単位:千円)

市町 事務組合	特 定 財 源							一般財源	合 計	組合構成	
	国 庫 支出金	県 支出金	地方債	使用料 及び 手数料	市 町 分担金	その他	小 計			ごみ	し尿
金 沢 市	52,151		246,700	741,067		742,309	1,782,227	3,695,796	5,478,023		
七 尾 市			2,300	268,708		10,934	281,942	838,194	1,120,136	コ	
小 松 市	60,000		6,500	141,516		199,923	407,939	773,773	1,181,712		ア
輪 島 市				61,433		55,958	117,391	740,748	858,139	ク	
珠 洲 市	55,360		13,100	30,103			98,563	422,742	521,305	ケ	
加 賀 市	682,995		833,200	201,669		159,941	1,877,805	937,255	2,815,060		ア
羽 咋 市				32,357		130	32,487	412,649	445,136	カ	カ
か ほ く 市						5,412	5,412	442,507	447,919	オ	オ
白 山 市						15,971	15,971	977,336	993,307	エ	エ(旧松任市、美川町) イ(上記以外の白山市)
能 美 市			3,300	72,320		4,483	80,103	419,513	499,616		イ
野々市市						11,458	11,458	461,215	472,673	エ	エ
川 北 町								79,071	79,071	エ	イ
津 幡 町								429,917	429,917	オ	オ
内 灘 町						2,482	2,482	318,590	321,072	オ	オ
志 賀 町			24,700	24,582		2,796	52,078	491,812	543,890	カ	カ
宝達志水町				13,354			13,354	256,284	269,638	カ	カ
中能登町				42,775		7,660	50,435	226,981	277,416	七尾市に処理委託 (H25.4.1～)	七尾市に処理委託 (H25.4.1～)
穴 水 町			24,800	11,428		10	36,238	186,300	222,538	ク	ク
能 登 町				3,488		28,025	31,513	626,157	657,670	ケ	
小 計	850,506		1,154,600	1,644,800		1,247,492	4,897,398	12,736,840	17,634,238		
小松加賀	362,245		968,600	15,440	293,500	2,303	1,642,088		1,642,088		ア
手取川流域				814	61,852		62,666		62,666		イ
白山野々市				205,298	669,693	189,727	1,064,718		1,064,718	エ	
河北郡市	16,422			246,705	818,107	46,948	1,128,182	219,310	1,347,492	オ、コ	オ
羽咋郡市				89,555	828,148	23,845	941,548		941,548	カ、コ	カ
輪島穴水	33,267			1,646	393,896	2,728	431,537		431,537	ク、コ	
奥能登	56,626			5,163	613,739	8,808	684,336		684,336	ケ、コ	
石川北部					637,939	232,408	870,347		870,347	コ	
小 計	468,560		968,600	564,621	4,316,874	506,767	6,825,422	219,310	7,044,732		
合 計	1,319,066		2,123,200	2,209,421	4,316,874	1,754,259	7,405,946	12,956,150	20,362,096		

※ 特定財源(小計)及び合計の石川県合計は、市町小計と組合小計の合計から市町分担金を除いた金額

## (4) 市町別歳出の状況(ごみ)

市町 事務組合	建設改良費							人件費	処 収 集 運 搬 費
	工 事 費				調 査 費	組 合 分 担 金	小 計		
	収 集 運 搬 施 設	中 間 処 理 施 設	最 終 処 分 場	そ の 他					
金 沢 市			262,893		631		263,524	1,709,698	118,345
七 尾 市		261,640	10,849				272,489	193,167	7,878
小 松 市		5,237	21,384				26,621	48,044	
輪 島 市						86,376	86,376	80,563	
珠 洲 市			68,506			36,601	105,107	25,600	
加 賀 市		1,676,136		158			1,676,294	58,906	
羽 咋 市						1,403	1,403		
か ほ く 市						3,495	3,495		
白 山 市						9,185	9,185	25,761	
能 美 市								155,012	
野々市市						4,604	4,604	25,192	
川 北 町						808	808		
津 幡 町						3,639	3,639		
内 灘 町						2,866	2,866		
志 賀 町						1,361	1,361	13,440	2,113
宝達志水町						837	837		
中能登町									
穴 水 町						28,792	28,792		
能 登 町						45,450	45,450	48,142	
小 計		1,943,013	363,632	158	631	225,417	2,532,851	2,383,525	128,336
白山野々市			23,760		550		24,310	247,645	
河北郡市		235,700			4,840		240,540	282,810	
羽咋郡市		3,407	666				4,073	23,996	
輪島穴水					151,163		151,163	72,189	
奥能登		118,107					118,107	75,449	
石川北部								35,712	
小 計		357,214	24,426		156,553		538,193	737,801	
合 計		2,300,227	388,058	158	157,184	225,417	2,845,627	3,121,326	128,336

※ 建設改良費(小計)、処理及び維持管理費(小計)及び合計の石川県合計は、市町小計と組合小計の合計から組合分担金を除いた金額

(単位:千円)

処理及び維持管理費						小計	その他	合計	組合構成
理費		車輛等 購入費	委託費	組合 分担金	その他				
中間 処理費	最終 処分費								
775,705	165,869	44,238	1,508,633			4,322,488	840,200	5,426,212	
216,675	11,916		180,807	131,022		741,465		1,013,954	コ
206,445	13,276		738,975		2,310	1,009,050		1,035,671	
138,776	12,538		228,288	255,135	15,989	731,289		817,665	ク
	14,633		101,970	256,483		398,686		503,793	ケ
142,088	11,436		778,877			991,307		2,667,601	
			76,228	329,366		405,594	3,125	410,122	カ
			71,030	353,843		424,873		428,368	オ
			360,175	363,589		749,525	160,120	918,830	エ
99,501	19,057		116,978		43,903	434,451	31,086	465,537	
			139,425	182,235	8,094	354,946	81,825	441,375	エ
			21,076	31,974	7,207	60,257	12,048	73,113	エ
			60,181	350,178		410,359		413,998	オ
			51,079	258,760	3,464	313,303		316,169	オ
		11,126	124,860	319,218		470,757	11,711	483,829	カ
			49,086	196,669	2,244	247,999		248,836	カ
			189,805	37,452	7,778	235,035	2,425	237,460	七尾市に処理委託 (H25.4.1~)
			87,854	96,133		183,987		212,779	ク
	13,730		149,179	340,500		551,551	91	597,092	ケ
1,579,190	262,455	55,364	5,034,506	3,502,557	90,989	13,036,922	1,142,631	16,712,404	
380,610	22,915		311,133			962,303		986,613	エ
661,984	24,404		81,767			1,050,965		1,291,505	オ、コ
104,443	8,953		681,034			818,426		822,499	カ、コ
177,912	6,032		16,123		8,118	280,374		431,537	ク、コ
40,994			438,794			555,237	10,992	684,336	ケ、コ
			768,951		19,334	823,997	46,350	870,347	コ
1,365,943	62,304		2,297,802		27,452	4,491,302	57,342	5,086,837	
2,945,133	324,759	55,364	7,332,308	3,502,557	118,441	14,025,667	1,199,973	18,071,267	

## (5) 市町別歳出の状況(し尿)

市町 事務組合	建設改良費							小計	人件費	処 収集運搬 施設
	工事費				調査費	組合 分担金	小計			
	収集運搬 施設	中間処理 施設	最終 処分場	その他						
金沢市										
七尾市		6,292					6,292			
小松市						94,872	94,872			
輪島市								6,795		
珠洲市								2,330		
加賀市						95,735	95,735			
羽咋市						367	367			
かほく市										
白山市										
能美市										
野々市市										
川北町										
津幡町										
内灘町										
志賀町						641	641			
宝達志水町						218	218			
中能登町										
穴水町										
能登町								17,070		
小計		6,292				191,833	198,125	26,195		
小松加賀		1,521,452					1,521,452	46,781		
手取川流域								36,657		
白山野々市								10,666		
河北郡市								23,695		
羽咋郡市		1,254					1,254	3,999		
小計		1,522,706					1,522,706	121,798		
合計		1,528,998				191,833	1,528,998	147,993		

※ 建設改良費(小計)、処理及び維持管理費(小計)及び合計の石川県合計は、市町小計と組合小計の合計から組合分担金を除いた金額



(単位:千円)

処 理 及 び 維 持 管 理 費						小 計	その他	合 計	組 合 構 成
理 費		車 輛 等 購 入 費	委 託 費	組 合 分 担 金	そ の 他				
中 間 処 理 施 設	最 終 処 分 場								
18,451			30,404			48,855	2,956	51,811	
66,390			33,500			99,890		106,182	
				51,169		51,169		146,041	ア
12,125			21,554			40,474		40,474	
1,787			13,395			17,512		17,512	
				51,724		51,724		147,459	ア
				34,647		34,647		35,014	カ
				19,551		19,551		19,551	オ
				70,389		70,389	4,088	74,477	エ(旧 松任市、美川町) イ(上記以外の白山市)
				34,079		34,079		34,079	イ
				28,724		28,724	2,574	31,298	エ
				5,958		5,958		5,958	イ
				15,919		15,919		15,919	オ
				4,903		4,903		4,903	オ
				59,420		59,420		60,061	カ
				20,584		20,584		20,802	カ
39,956						39,956		39,956	七尾市に処理委託 (H25.4.1~)
			3,586			3,586	6,173	9,759	ク
18,675			24,833			60,578		60,578	
157,384			127,272	397,067		707,918	15,791	921,834	
54,429			17,731			118,941	1,695	1,642,088	ア
23,284			655		2,070	62,666		62,666	イ
16,034			51,405			78,105		78,105	エ
30,361			1,931			55,987		55,987	オ
38,118			75,678			117,795		119,049	カ
162,226			147,400		2,070	433,494	1,695	1,957,895	
319,610			274,672	397,067	2,070	744,345	17,486	2,290,829	

## (6) 市町別歳出の状況(合計)

市町 事務組合	建設改良費							処理		
	工事費				調査費	組合 分担金	小計	人件費	処理	
	収集運搬 施設	中間処理 施設	最終 処分場	その他					収集運搬 施設	中間処理 施設
金沢市			262,893		631		263,524	1,709,698	118,345	794,156
七尾市		267,932	10,849				278,781	193,167	7,878	283,065
小松市		5,237	21,384			94,872	121,493	48,044		206,445
輪島市						86,376	86,376	87,358		150,901
珠洲市			68,506			36,601	105,107	27,930		1,787
加賀市		1,676,136		158		95,735	1,772,029	58,906		142,088
羽咋市						1,770	1,770			
かほく市						3,495	3,495			
白山市						9,185	9,185	25,761		
能美市								155,012		99,501
野々市市						4,604	4,604	25,192		
川北町						808	808			
津幡町						3,639	3,639			
内灘町						2,866	2,866			
志賀町						2,002	2,002	13,440	2,113	
宝達志水町						1,055	1,055			
中能登町										39,956
穴水町						28,792	28,792			
能登町						45,450	45,450	65,212		18,675
小計		1,949,305	363,632	158	631	417,250	2,730,976	2,409,720	128,336	1,736,574
小松加賀		1,521,452					1,521,452	46,781		54,429
手取川流域								36,657		23,284
白山野々市			23,760		550		24,310	258,311		396,644
河北郡市		235,700			4,840		240,540	306,505		692,345
羽咋郡市		4,661	666				5,327	27,995		142,561
輪島穴水					151,163		151,163	72,189		177,912
奥能登		118,107					118,107	75,449		40,994
石川北部								35,712		
小計		1,879,920	24,426		156,553		2,060,899	859,599		1,528,169
合計		3,829,225	388,058	158	157,184	417,250	4,374,625	3,269,319	128,336	3,264,743

※ 建設改良費(小計)、処理及び維持管理費(小計)及び合計の石川県合計は、市町小計と組合小計の合計から組合分担金を除いた金額

(単位:千円)

及び維持管理費						その他	合計	組合構成	
費	車両等 購入費	委託費	組合 分担金	その他	小計			ごみ	し尿
最終 処分場									
165,869	44,238	1,539,037			4,371,343	843,156	5,478,023		
11,916		214,307	131,022		841,355		1,120,136	コ	
13,276		738,975	51,169	2,310	1,060,219		1,181,712		ア
12,538		249,842	255,135	15,989	771,763		858,139	ク	
14,633		115,365	256,483		416,198		521,305	ケ	
11,436		778,877	51,724		1,043,031		2,815,060		ア
		76,228	364,013		440,241	3,125	445,136	カ	カ
		71,030	373,394		444,424		447,919	オ	オ
		360,175	433,978		819,914	164,208	993,307	エ	エ(旧松任市、美川町) イ(上記以外の白山市)
19,057		116,978	34,079	43,903	468,530	31,086	499,616		イ
		139,425	210,959	8,094	383,670	84,399	472,673	エ	エ
		21,076	37,932	7,207	66,215	12,048	79,071	エ	イ
		60,181	366,097		426,278		429,917	オ	オ
		51,079	263,663	3,464	318,206		321,072	オ	オ
	11,126	124,860	378,638		530,177	11,711	543,890	カ	カ
		49,086	217,253	2,244	268,583		269,638	カ	カ
		189,805	37,452	7,778	274,991	2,425	277,416	七尾市に処理委託 (H25.4.1～)	七尾市に処理委託 (H25.4.1～)
		91,440	96,133		187,573	6,173	222,538	ク	ク
13,730		174,012	340,500		612,129	91	657,670	ケ	
262,455	55,364	5,161,778	3,899,624	90,989	13,744,840	1,158,422	17,634,238		
		17,731			118,941	1,695	1,642,088		ア
		655		2,070	62,666		62,666		イ
22,915		362,538			1,040,408		1,064,718	エ	
24,404		83,698			1,106,952		1,347,492	オ、コ	オ
8,953		756,712			936,221		941,548	カ、コ	カ
6,032		16,123		8,118	280,374		431,537	ク、コ	
		438,794			555,237	10,992	684,336	ケ、コ	
		768,951		19,334	823,997	46,350	870,347	コ	
62,304		2,445,202		29,522	4,924,796	59,037	7,044,732		
324,759	55,364	7,606,980	3,899,624	120,511	14,770,012	1,217,459	20,362,096		

2 市町等における廃棄物処理事業従事職員

市 町 事務組合	ご み							し		
	一 般 職		技 能 職				小 計	一 般 職		
	事務系	技術系	収集運搬	中間処理	最終処分	その他		事務系	技術系	収集運搬
金 沢 市	41	41	99	41	8	8	238			
七 尾 市	10	9		10	4		33			
小 松 市	5	4					9			
輪 島 市	1			16	5		22			
珠 洲 市	2	1					3		1	
加 賀 市	9	2					11			
羽 咋 市	3						3	1		
か ほ く 市	3						3			
白 山 市	3						3			
能 美 市	5			22	2		29			
野々市市	4						4			
川 北 町	1						1			
津 幡 町	5						5			
内 灘 町	1						1	1		
志 賀 町	3						3			
宝達志水町	2						2			
中能登町	1						1			
穴 水 町	1						1	1		
能 登 町	6				4		10			
小 計	106	57	99	89	23	8	382	3	1	
小 松 加 賀									3	
手取川流域								2	3	
白山野々市	3	6		26			35	1		
河北郡市	14	20		10	2		46	1	3	
羽咋郡市	6						6	1		
輪島穴水	4			13	2		19			
奥能登	6			6		1	13			
石川北部	6	2					8			
小 計	39	28		55	4	1	127	5	9	
合 計	145	85	99	144	27	9	509	8	10	

(単位:人)

尿			小 計	計						合 計
技 能 職				一 般 職		技 能 職				
中間処理	最終処分	その他		事務系	技術系	収集運搬	中間処理	最終処分	その他	
				41	41	99	41	8	8	238
				10	9		10	4		33
				5	4					9
1			1	1			17	5		23
			1	2	2					4
				9	2					11
			1	4						4
				3						3
				3						3
				5			22	2		29
				4						4
				1						1
				5						5
			1	2						2
				3						3
				2						2
				1						1
			1	2						2
4			4	6			4	4		14
5			9	109	58	99	94	23	8	391
6			9		3		6			9
			5	2	3					5
			1	4	6		26			36
			4	15	23		10	2		50
			1	7						7
				4			13	2		19
				6			6		1	13
				6	2					8
6			20	44	37		61	4	1	147
11			29	153	95	99	155	27	9	538

### 3 一般廃棄物処理業者

#### (1) 委託・許可件数等

市 町 事務組合	ごみ						し尿						組合構成	
	委託業 (法第6条の2)			許可業 (法第7条)			委託業 (法第6条の2)			許可業 (法第7条)				
	収集 運搬	中間 処理	最終 処分	収集 運搬	中間 処理	最終 処分	収集 運搬	中間 処理	最終 処分	収集 運搬	中間 処理	最終 処分	ごみ	し尿
金 沢 市				20	5	2				1				
七 尾 市	4	4		49	7					1			コ	
小 松 市	8	8	1	15	3					2				ア
輪 島 市	3			19						7			ク	
珠 洲 市	1			5						1			ケ	
加 賀 市	13	4		15	3					3				ア
羽 咋 市	3			34	3					5	1		カ	カ
か ほ く 市	3												オ	オ
白 山 市	4	2		4	3					2			エ	エ(旧 松任市、美川町) イ(上記以外の白山市)
能 美 市	11	6		7	2					1				イ
野々市市	1	1		1						1			エ	エ
川 北 町	1			4						1			エ	イ
津 幡 町	3												オ	オ
内 灘 町	7												オ	オ
志 賀 町	3			22	3					4			カ	カ
宝達志水町	2			15						3			カ	カ
中能登町	4	2		26	1					1			七尾市に処理委託 (H25.4.1~)	七尾市に処理委託 (H25.4.1~)
穴 水 町	1			2						1			ク	ク
能 登 町	4			10	4					1			ケ	
小 計	76	27	1	248	34	2				35	1			
小松加賀														ア
手取川流域														イ
白山野々市		4	4						3				エ	
河北郡市				7						2			オ、コ	オ
羽咋郡市		7											カ、コ	カ
輪島穴水		1											ク、コ	
奥能登		1											ケ、コ	
石川北部													コ	
小 計		13	4	7				3		2				
合 計	76	40	5	255	34	2		3		37	1			

(2) 一般廃棄物処理業者関係の現状

市 町	市町内に主たる事務所を置く委託・許可業者数				従業員数 <sup>※</sup>			
	ごみ専業	し尿専業	兼業	計	収集運搬	中間処理	最終処分	計
金 沢 市	21		1	22	514	112	76	597
七 尾 市	28		1	29	182	23		205
小 松 市	15		2	17	100	52	1	153
輪 島 市	18	7		25	681			681
珠 洲 市	4		1	5	55			55
加 賀 市	11	1	1	13	120	29		124
羽 咋 市	10		1	11	141	65		141
かほく市	2		1	3	60			60
白 山 市	5	2		7	110	126		236
能 美 市	6	1		7	26	10		27
野々市市								
川 北 町	1			1	4			4
津 幡 町	3		1	4	73			73
内 灘 町	2			2	10			10
志 賀 町	12	1	1	14	123	24		123
宝達志水町	7			7	32			32
中能登町	4	1		5	190	6		196
穴 水 町		1		1		2		2
能 登 町	10	1		11	343	10		353
合 計	159	15	10	184	2,764	459	77	3,072

※ 兼務職員を重複計上しており、計が合わない場合がある。

#### 4 廃棄物処理行政担当窓口一覧

(令和4年4月1日現在)

(県関係)

機 関 名	担当課名	電話番号	郵便番号	所 在 地
石川県生活環境部	資源循環推進課	076-225-1471	920-8580	金沢市鞍月1丁目1番地
石川県健康福祉部	保健環境センター	076-229-2011	920-1154	金沢市太陽が丘1丁目11
石川県南加賀保健福祉センター (石川県南加賀保健所)	生活環境課	0761-22-0795	923-8648	小松市園町又48
石川県石川中央保健福祉センター (石川県石川中央保健所)	生活環境課	076-275-2642	924-0864	白山市馬場2丁目7番地
石川県能登中部保健福祉センター (石川県能登中部保健所)	生活環境課	0767-53-2482	926-0021	七尾市本府中町ソ27番9
石川県能登北部保健福祉センター (石川県能登北部保健所)	生活環境課	0768-22-2011	928-0079	輪島市鳳至町畠田102番4

(市町)

市 町 名	担当課名	電話番号	郵便番号	所 在 地
金沢市	環境政策課	076-220-2304	920-8577	金沢市柿木畠1番1号 (第二本庁舎)
	ごみ減量推進課	076-220-2302		
七尾市	環境課	0767-53-8421	926-8611	七尾市袖ヶ江町イ部25番地
小松市	環境推進課	0761-24-8069	923-8650	小松市小馬出町91
輪島市	環境対策課	0768-23-1853	928-8525	輪島市二ツ屋町2字29番地
珠洲市	環境建設課	0768-82-7743	927-1295	珠洲市上戸町北方一字6番地の2
加賀市	環境課	0761-72-7885	922-8622	加賀市大聖寺南町ニ41
羽咋市	環境安全課	0767-22-7137	925-8501	羽咋市旭町ア200
かほく市	防災環境対策課	076-283-7124	929-1195	かほく市宇野気ニ81
白山市	環境課	076-274-9538	924-8688	白山市倉光二丁目1番地
能美市	生活環境課	0761-58-2217	923-1297	能美市来丸町1110番地
野々市市	市民生活課	076-227-6052	921-8510	野々市市三納1丁目1番地
川北町	住民課	076-277-1126	923-1295	川北町字老ツ屋174
津幡町	生活環境課	076-288-6701	929-0393	津幡町字加賀爪ニ3
内灘町	住民課	076-286-6701	920-0292	内灘町字大学1-2-1
志賀町	環境安全課	0767-32-9321	925-0198	志賀町末吉千古1番地1
宝達志水町	環境安全課	0767-29-8140	929-1492	宝達志水町子浦そ18番地1
中能登町	生活環境課	0767-72-3927	929-1692	中能登町能登部下91部23番地
穴水町	住民課	0768-52-3640	927-8601	穴水町字川島ラの174番地
能登町	住民課	0768-62-8510	927-0492	能登町字宇出津ト字50番地1

(一部事務組合)

一部事務組合名	電話番号	郵便番号	所 在 地
南加賀広域圏事務組合	0761-23-5300	923-0985	小松市浜佐美町ヲ15
手取川流域環境衛生事業組合	0761-58-6800	923-1278	川北町字朝日レ47番地
白山野々市広域事務組合	076-276-1362	924-0066	白山市上小川町795番地
河北郡市広域事務組合	076-288-4545	929-0318	津幡町字領家ル9-1
羽咋郡市広域圏事務組合	0767-27-1153	925-0002	羽咋市滝谷町又30
輪島市穴水町環境衛生施設組合	0768-42-1112	927-2122	輪島市門前町原1の15番地1
奥能登クリーン組合	0768-62-8222	928-0312	能登町字上町タ字7
石川北部アール・ディ・エフ広域処理組合	0767-36-8888	925-0123	志賀町矢駄11字103



5 一部事務組合構成市町

(令和4年4月1日現在)

	ア	イ	ウ	エ		オ		カ		ク		ケ	コ
	南加賀広域圏事務組合	手取川流域環境衛生事業組合	能美広域事務組合※	白山野々市広域事務組合	し尿処理	ごみ処理	し尿処理	ごみ処理	し尿処理	ごみ処理	し尿処理	ごみ処理	RDF焼却
金沢市													
七尾市													○※
小松市	○												
輪島市										○			(○)
珠洲市												○	(○)
加賀市	○												
羽咋市								○	○				(○)
かほく市							○	○					(○)
白山市 <small>旧松任市 旧美川町の 上記以外 白山</small>		○		○	○								
能美市		○											
野々市				○	○								
川北町		○		○									
津幡町						○	○						(○)
内灘町						○	○						(○)
志賀町								○	○				(○)
宝達志水町								○	○				(○)
中能登町													○※
穴水町										○			(○)
能登町												○	(○)
河北郡市	/												○
羽咋郡市													○
輪島穴水													○
奥能登													○
合計	2	3	0	3	2	3	3	3	3	2	0	2	6

※ 令和3年3月31日 小松加賀環境衛生事務組合の解散に伴い、令和3年4月1日より、南加賀広域圏事務組合が、その事務及び財産を承継した。

※ 平成29年3月31日 能美広域事務組合の解散に伴い、平成29年4月1日より、能美市は、単独処理に移行し、川北町は、白山野々市広域事務組合に加入。

※ 七尾鹿島広域圏事務組合の解散に伴い、七尾市及び中能登町が平成25年4月から石川北部アール・ディ・エフ広域処理組合の構成市町となる。  
また、中能登町の一般廃棄物は、七尾市に処理委託されている。

「石川の廃棄物処理(一般廃棄物) -令和元年度実績-」正誤表

頁	個所	正	誤
3	2 ごみの処理状況 (2)生活系ごみと事業系ごみ 生活系ごみ、事業系ごみ排出量の推移(石川県) R1年度 生活系ごみ排出量	582	581
21	(3)最終処分場 ①稼働中 小松市エコロジーパーク小松 最終処分場 R2年度末残余容量 加賀市環境美化センター グリーン・シティ山中 埋立地面積	191,926 2,250	188,772 2,300
34	(2)収集形態別収集量 宝達志水町 資源ごみ 委託	377 376	196 195
41	8 ごみ収集・運搬機材の整備状況 宝達志水町 許可業者分 収集車両 台数 積載量	90 248	未記入 未記入



石川県リサイクルシンボルマーク

「もっかいくん」

石川県の頭文字「い」をモチーフとして、矢印でリサイクルの流れを表し、環境を守り、資源を大切にする姿を表現しています。

石川の廃棄物処理（一般廃棄物）

— 令和2年度実績 —

令和4年9月発行

石川県生活環境部資源循環推進課

〒920-8580 金沢市鞍月1丁目1番地

TEL：076-225-1471

FAX：076-225-1473

E-mail：ippai@pref.ishikawa.lg.jp