

◎平成25年度 県議会広報アンケート 集計結果

調査期間:平成25年11月1日～12月28日

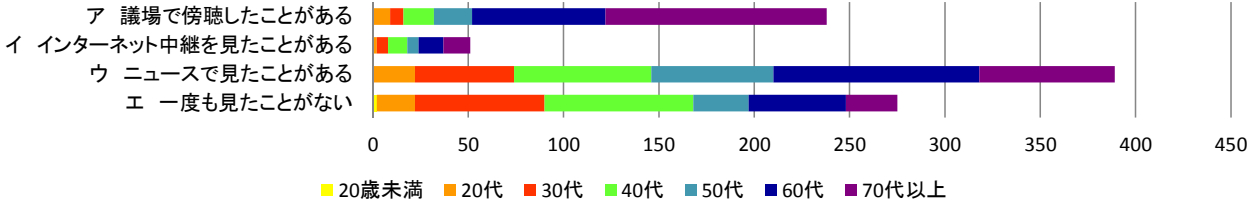
Q1-1 年齢(調査方法)

	20歳未満	20代	30代	40代	50代	60代	70代以上	計	
郵送で送られてきたもの	0	0	0	1	3	11	14	29	3.3%
FAXで送られてきたもの	0	0	3	1	6	18	28	56	6.5%
議会ホームページに寄せられたもの	0	0	5	2	3	9	9	28	3.2%
県ホームページに寄せられたもの	1	9	10	10	5	3	1	39	4.5%
県政モニターにお答えいただいたもの	1	20	100	127	78	111	38	475	54.8%
12月議会、傍聴者にお答えいただいたもの	0	19	9	20	16	68	108	240	27.7%
計	2	48	127	161	111	220	198	867	
	0.2%	5.5%	14.6%	18.6%	12.8%	25.4%	22.8%		

Q1-2 性別

男性363名(50.5%)、女性356名(49.5%) ※無回答148名

Q2 県議会をご覧になったことはありますか(複数回答可)

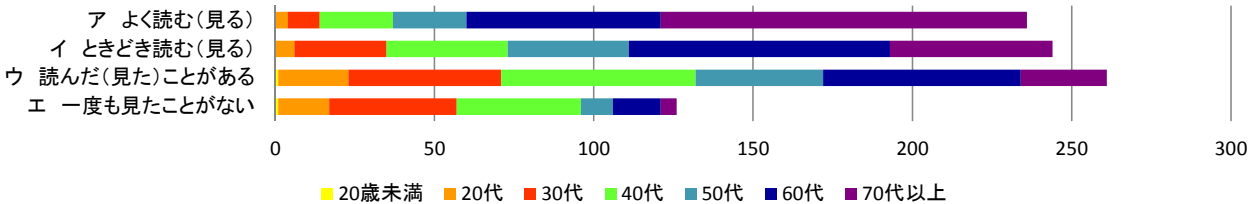


	20歳未満	20代	30代	40代	50代	60代	70代以上	計	
ア 議場で傍聴したことがある ※	0	9	7	16	20	70	116	238	27.5%
イ インターネット中継を見たことがある	0	2	6	10	6	13	14	51	5.9%
ウ ニュースで見たことがある	0	22	52	72	64	108	71	389	44.9%
エ 一度も見たことがない	2	20	68	78	29	51	27	275	31.7%
回答者数	2	48	127	161	111	220	198		

※傍聴者アンケートでは、「今回を除いて、以前に」とした

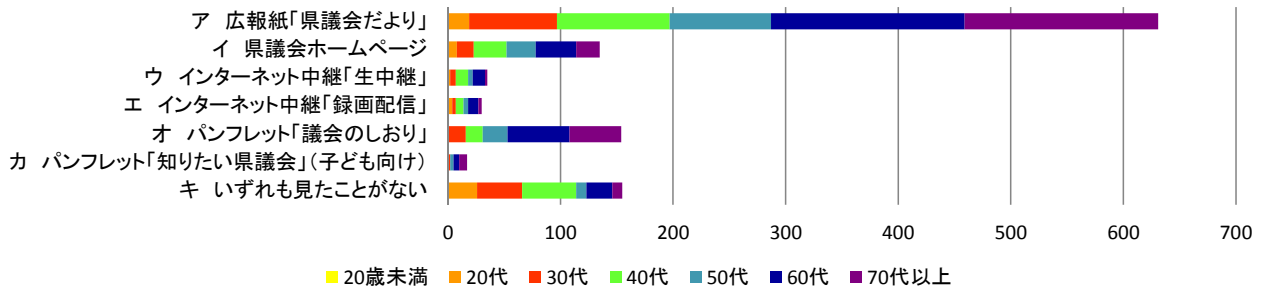
※複数回答のため省略

Q3 報道(新聞、テレビ等)で県議会の質疑などをご覧になったことはありますか



	20歳未満	20代	30代	40代	50代	60代	70代以上	計	
ア よく読む(見る)	0	4	10	23	23	61	115	236	27.2%
イ ときどき読む(見る)	0	6	29	38	38	82	51	244	28.1%
ウ 読んだ(見た)ことがある	1	22	48	61	40	62	27	261	30.1%
エ 一度も見たことがない	1	16	40	39	10	15	5	126	14.5%
回答者数	2	48	127	161	111	220	198	867	100.0%

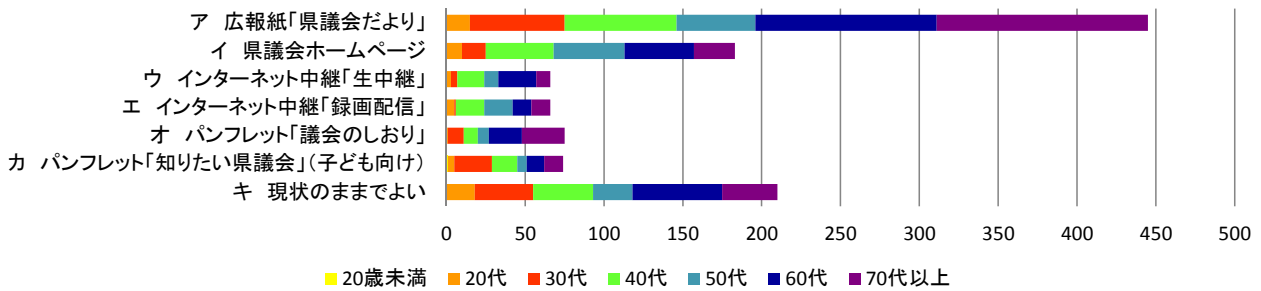
Q4 県議会の広報で、ご覧になったことのあるものはどれですか(複数回答可)



	20歳未満	20代	30代	40代	50代	60代	70代以上	計	
ア 広報紙「県議会だより」	1	18	78	100	90	172	172	631	72.8%
イ 県議会ホームページ	0	8	15	29	26	36	21	135	15.6%
ウ インターネット中継「生中継」	0	2	5	11	4	11	2	35	4.0%
エ インターネット中継「録画配信」	0	4	3	7	4	9	3	30	3.5%
オ パンフレット「議会のしおり」	0	1	15	15	22	55	46	154	17.8%
カ パンフレット「知りたい県議会」(子ども向け)	1	0	1	0	3	5	7	17	2.0%
キ いずれも見なかった	1	25	40	48	9	23	9	155	17.9%
回答者数	2	48	127	161	111	220	198		

※複数回答のため省略

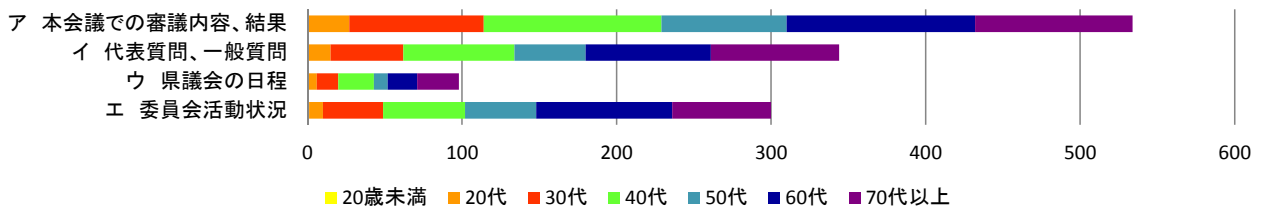
Q5 広報で充実してほしいものはどれですか(複数回答可)



	20歳未満	20代	30代	40代	50代	60代	70代以上	計	
ア 広報紙「県議会だより」	0	15	60	71	50	115	134	445	51.3%
イ 県議会ホームページ	0	10	15	43	45	44	26	183	21.1%
ウ インターネット中継「生中継」	0	3	4	17	9	24	9	66	7.6%
エ インターネット中継「録画配信」	0	5	1	18	18	12	12	66	7.6%
オ パンフレット「議会のしおり」	0	1	10	9	7	21	27	75	8.7%
カ パンフレット「知りたい県議会」(子ども向け)	1	4	24	16	6	11	12	74	8.5%
キ 現状のままでよい	0	18	37	38	25	57	35	210	24.2%
回答者数	2	48	127	161	111	220	198		

※複数回答のため省略

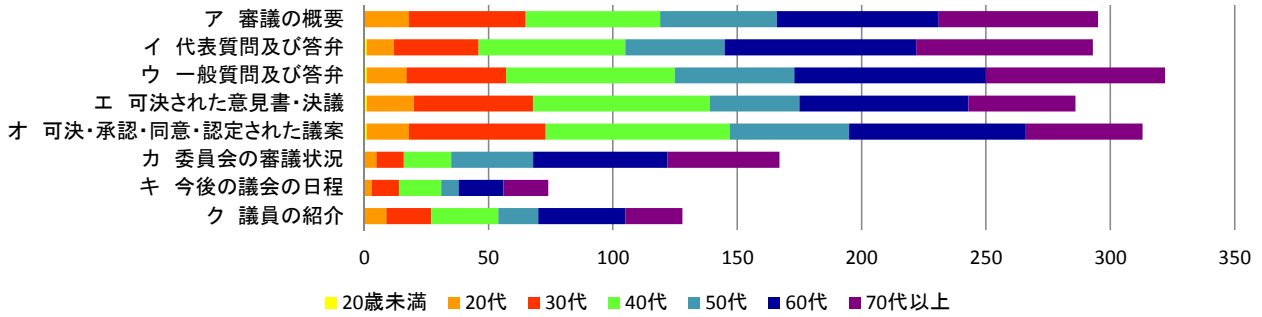
Q6 広報で充実してほしい情報はどれですか(複数回答可)



	20歳未満	20代	30代	40代	50代	60代	70代以上	計	
ア 本会議での審議内容、結果	0	27	87	115	81	122	102	534	61.6%
イ 代表質問、一般質問	0	15	47	72	46	81	83	344	39.7%
ウ 県議会の日程	0	6	14	23	9	19	27	98	11.3%
エ 委員会活動状況	1	9	39	53	46	88	64	300	34.6%
回答者数	2	48	127	161	111	220	198		

※複数回答のため省略

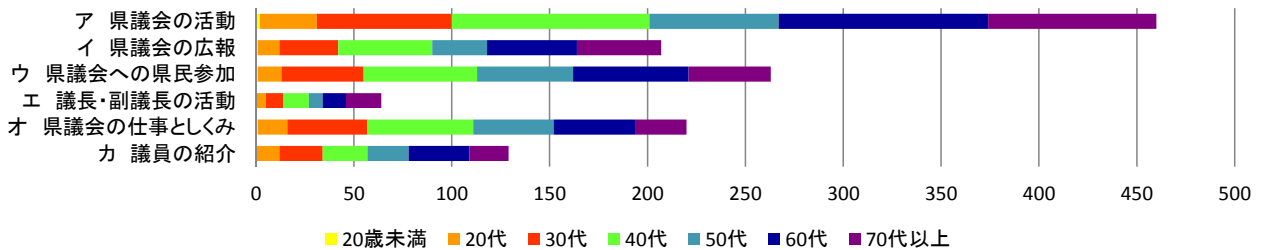
Q7 「県議会だより」で、より詳しく掲載してほしい内容は何ですか(複数回答可)



	20歳未満	20代	30代	40代	50代	60代	70代以上	計	
ア 審議の概要	0	18	47	54	47	65	64	295	34.0%
イ 代表質問及び答弁	1	11	34	59	40	77	71	293	33.8%
ウ 一般質問及び答弁	1	16	40	68	48	77	72	322	37.1%
エ 可決された意見書・決議	1	19	48	71	36	68	43	286	33.0%
オ 可決・承認・同意・認定された議案	1	17	55	74	48	71	47	313	36.1%
カ 委員会の審議状況	0	5	11	19	33	54	45	167	19.3%
キ 今後の議会の日程	0	3	11	17	7	18	18	74	8.5%
ク 議員の紹介	0	9	18	27	16	35	23	128	14.8%
回答者数	2	48	127	161	111	220	198		

※複数回答のため省略

Q8 「県議会ホームページ」で、より詳しく掲載してほしい内容は何ですか(複数回答可)



	20歳未満	20代	30代	40代	50代	60代	70代以上	計	
ア 県議会の活動	2	29	69	101	66	107	86	460	53.1%
イ 県議会の広報	1	11	30	48	28	46	43	207	23.9%
ウ 県議会への県民参加	1	12	42	58	49	59	42	263	30.3%
エ 議長・副議長の活動	0	5	9	13	7	12	18	64	7.4%
オ 県議会の仕事としくみ	1	15	41	54	41	42	26	220	25.4%
カ 議員の紹介	0	12	22	23	21	31	20	129	14.9%
回答者数	2	48	127	161	111	220	198		

※複数回答のため省略