

## アセッサー(評価者)数統計

内訳

平成24年度	326名
平成25年度	3,003名
平成26年度	4,488名
平成27年度	4,046名
平成28年度	4,691名
平成29年度	3,607名
平成30年度	2,597名
令和元年度	2,357名
令和2年度	1,657名
令和3年度	1,265名
令和4年度	884名
合計	28,921名

- ① 都道府県別”アセッサー数”
- ② サービス種別”アセッサー数”
- ③ 法人種別”アセッサー数”

※この資料は各年度のアセッサー講習修了時点における登録者情報を基に集計しています。

# ①都道府県別”アセツサー数”

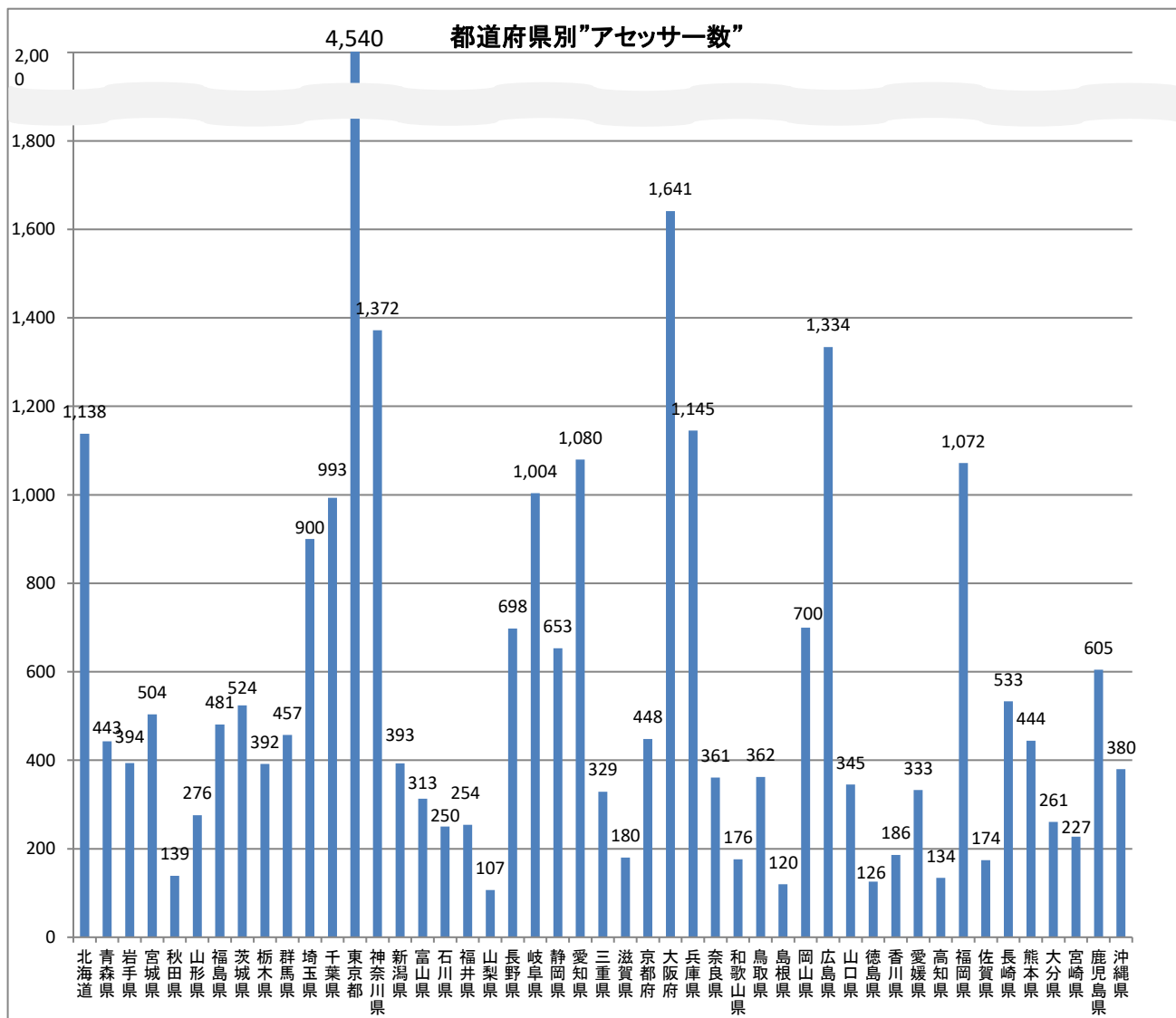
	北海道	青森県	岩手県	宮城県	秋田県	山形県	福島県	茨城県	栃木県	群馬県
アセツサー数(人)	1,138	443	394	504	139	276	481	524	392	457
	3.9%	1.5%	1.4%	1.7%	0.5%	1.0%	1.7%	1.8%	1.4%	1.6%

	埼玉県	千葉県	東京都	神奈川県	新潟県	富山県	石川県	福井県	山梨県	長野県
アセツサー数(人)	900	993	4,540	1,372	393	313	250	254	107	698
	3.1%	3.4%	15.7%	4.7%	1.4%	1.1%	0.9%	0.9%	0.4%	2.4%

	岐阜県	静岡県	愛知県	三重県	滋賀県	京都府	大阪府	兵庫県	奈良県	和歌山県
アセツサー数(人)	1,004	653	1,080	329	180	448	1,641	1,145	361	176
	3.5%	2.3%	3.7%	1.1%	0.6%	1.5%	5.7%	4.0%	1.2%	0.6%

	鳥取県	島根県	岡山県	広島県	山口県	徳島県	香川県	愛媛県	高知県	福岡県
アセツサー数(人)	362	120	700	1,334	345	126	186	333	134	1,072
	1.3%	0.4%	2.4%	4.6%	1.2%	0.4%	0.6%	1.2%	0.5%	3.7%

	佐賀県	長崎県	熊本県	大分県	宮崎県	鹿児島県	沖縄県	総計
アセツサー数(人)	174	533	444	261	227	605	380	28,921
	0.6%	1.8%	1.5%	0.9%	0.8%	2.1%	1.3%	100.0%



県別アセツサー数については、人事異動・退職等により変動が生じることがある

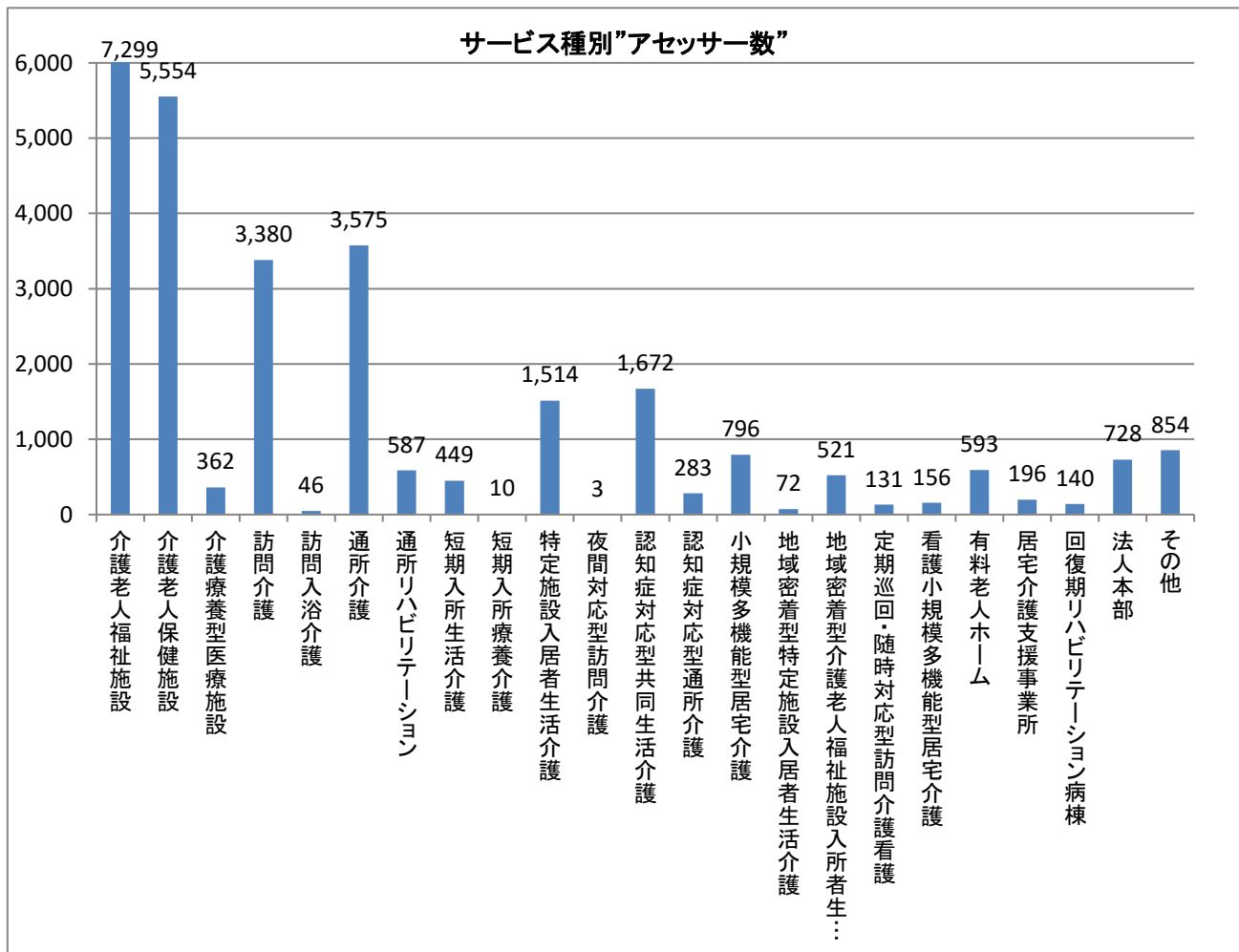
## ②サービス種別“アセッサー”数

	介護老人福祉施設	介護老人保健施設	介護療養型医療施設	訪問介護	訪問入浴介護	通所介護	通所リハビリテーション	短期入所生活介護
アセッサー数(人)	7,299	5,554	362	3,380	46	3,575	587	449
	25.2%	19.2%	1.3%	11.7%	0.2%	12.4%	2.0%	1.6%

	短期入所療養介護	特定施設入居者生活介護	夜間対応型訪問介護	認知症対応型共同生活介護	認知症対応型通所介護	小規模多機能型居宅介護	地域密着型特定施設入居者生活介護	地域密着型介護老人福祉施設入所者生活介護
アセッサー数(人)	10	1,514	3	1,672	283	796	72	521
	0.0%	5.2%	0.0%	5.8%	1.0%	2.8%	0.2%	1.8%

	定期巡回・随時対応訪問介護看護	看護小規模多機能型居宅介護	有料老人ホーム	居宅介護支援事業所	回復期リハビリテーション病棟	法人本部	その他	総計
アセッサー数(人)	131	156	593	196	140	728	854	28,921
	0.5%	0.5%	2.1%	0.7%	0.5%	2.5%	3.0%	100.0%

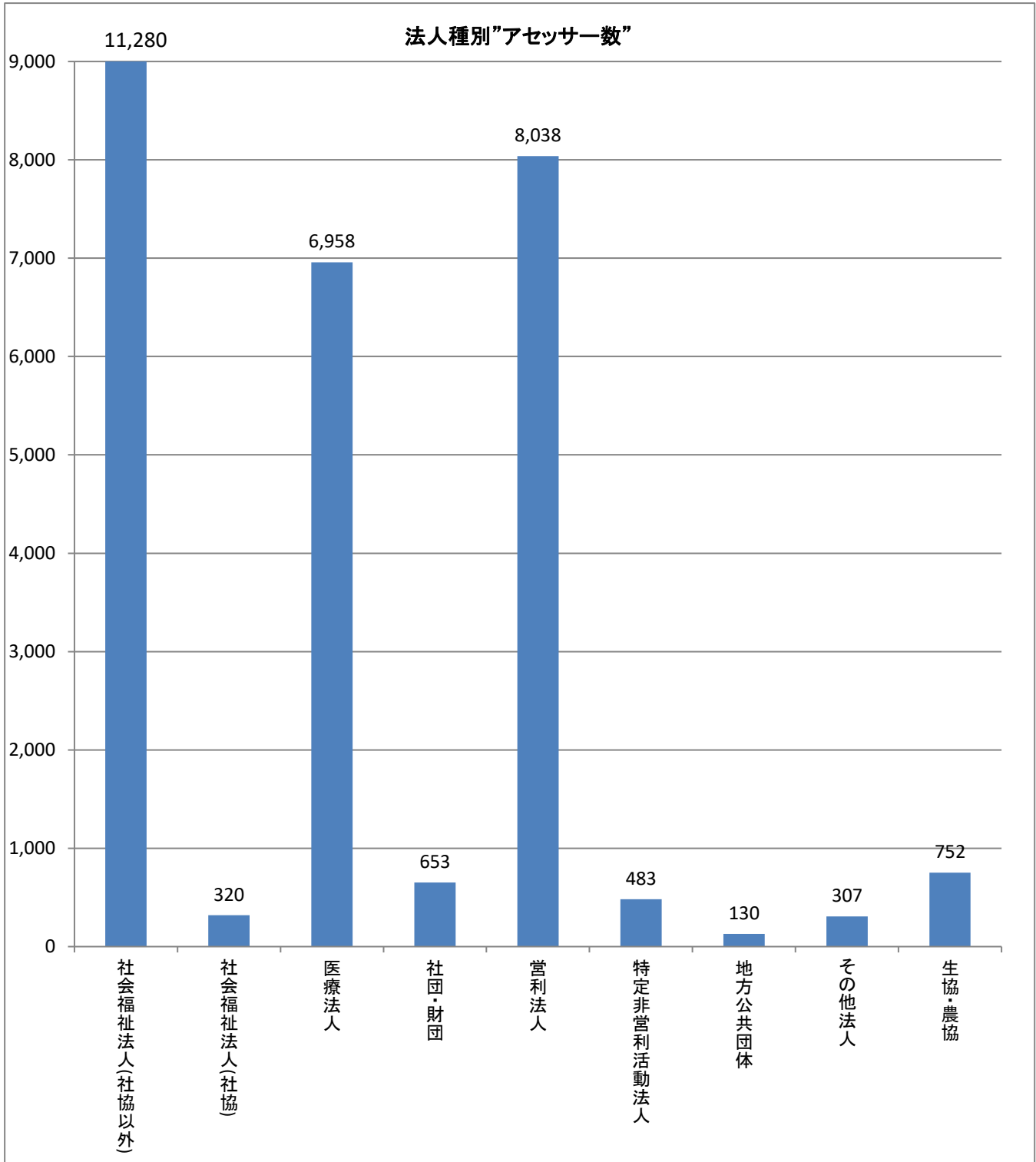
	療養型・急性期・回復期・慢性期病院(病棟)	障害者支援関係	運営管理部門・事務・教育研修	その他	合計
アセッサー数(人)	244	151	49	410	854



サービス種別アセッサー数については、人事異動・退職等により変動が生じることがある

### ③法人種別“アセッサー”数

	社会福祉法人(社協以外)	社会福祉法人(社協)	医療法人	社団・財団	営利法人	特定非営利活動法人	地方公共団体	その他法人	生協・農協	総計
アセッサー数(人)	11,280	320	6,958	653	8,038	483	130	307	752	28,921
	39.0%	1.1%	24.1%	2.3%	27.8%	1.7%	0.4%	1.1%	2.6%	100.0%



法人種別アセッサー数については、人事異動・退職等により変動が生じることがある

### ③(内訳)都道府県ごとの法人種別“アセッサー”数

	社会福祉法人 (社協以外)	社会福祉法人 (社協)	医療法人	社団・財団	営利法人	特定非営利 活動法人	地方公 共同体	その他 法人	生協・農協	総計
北海道	374	17	311	25	349	25	8	19	10	1,138
青森県	233	4	52	46	78	3	0	0	27	443
岩手県	141	3	155	0	69	8	0	2	16	394
宮城県	186	4	143	33	122	4	3	2	7	504
秋田県	45	5	11	0	71	0	0	4	3	139
山形県	159	2	43	5	34	6	0	1	26	276
福島県	251	1	72	36	92	4	0	6	19	481
茨城県	247	5	127	15	117	0	0	10	3	524
栃木県	171	2	85	8	81	15	0	15	15	392
群馬県	183	0	67	36	125	22	2	3	19	457
埼玉県	373	11	206	10	217	5	0	10	68	900
千葉県	376	5	279	32	279	10	7	4	1	993
東京都	1,505	27	651	88	2,045	136	1	24	63	4,540
神奈川県	512	34	329	34	424	13	0	8	18	1,372
新潟県	249	7	49	4	65	0	1	3	15	393
富山県	150	0	96	0	52	2	0	0	13	313
石川県	98	0	85	5	34	6	8	1	13	250
福井県	143	3	54	3	28	0	2	3	18	254
山梨県	59	0	32	9	6	1	0	0	0	107
長野県	306	17	109	4	169	35	13	1	44	698
岐阜県	391	14	279	19	233	11	37	11	9	1,004
静岡県	230	0	124	8	263	14	6	6	2	653
愛知県	316	3	375	4	289	32	6	16	39	1,080
三重県	127	18	75	7	64	8	1	7	22	329
滋賀県	80	1	36	5	48	8	0	2	0	180
京都府	184	3	128	34	88	3	4	0	4	448
大阪府	652	8	410	21	449	9	1	18	73	1,641
兵庫県	524	13	235	14	285	8	2	20	44	1,145
奈良県	161	0	95	13	88	0	0	4	0	361
和歌山県	60	2	67	0	38	2	2	0	5	176
鳥取県	201	2	94	0	51	0	0	13	1	362
島根県	68	0	16	18	8	2	0	0	8	120
岡山県	306	8	157	17	183	5	8	7	9	700
広島県	411	36	244	22	510	19	0	17	75	1,334
山口県	143	4	95	2	78	5	4	1	13	345
徳島県	44	0	50	0	20	1	0	1	10	126
香川県	87	1	46	5	40	4	0	1	2	186
愛媛県	120	5	117	6	66	1	8	2	8	333
高知県	55	0	42	0	27	0	3	2	5	134
福岡県	364	22	344	7	310	9	0	7	9	1,072
佐賀県	60	1	43	0	58	6	0	5	1	174
長崎県	271	9	142	8	84	14	0	5	0	533
熊本県	164	8	194	6	62	5	0	5	0	444
大分県	75	0	126	5	31	3	2	14	5	261
宮崎県	103	10	45	18	42	2	0	5	2	227
鹿児島県	236	1	258	15	72	9	1	11	2	605
沖縄県	88	4	165	6	92	8	0	11	6	380
総計	11,282	320	6,958	653	8,036	483	130	307	752	28,921

都道府県ごとの法人種別アセッサー数については、人事異動・退職等により変動が生じることがある