

税 務 統 計 書

令 和 3 年 度



石 川 県 総 務 部 税 務 課

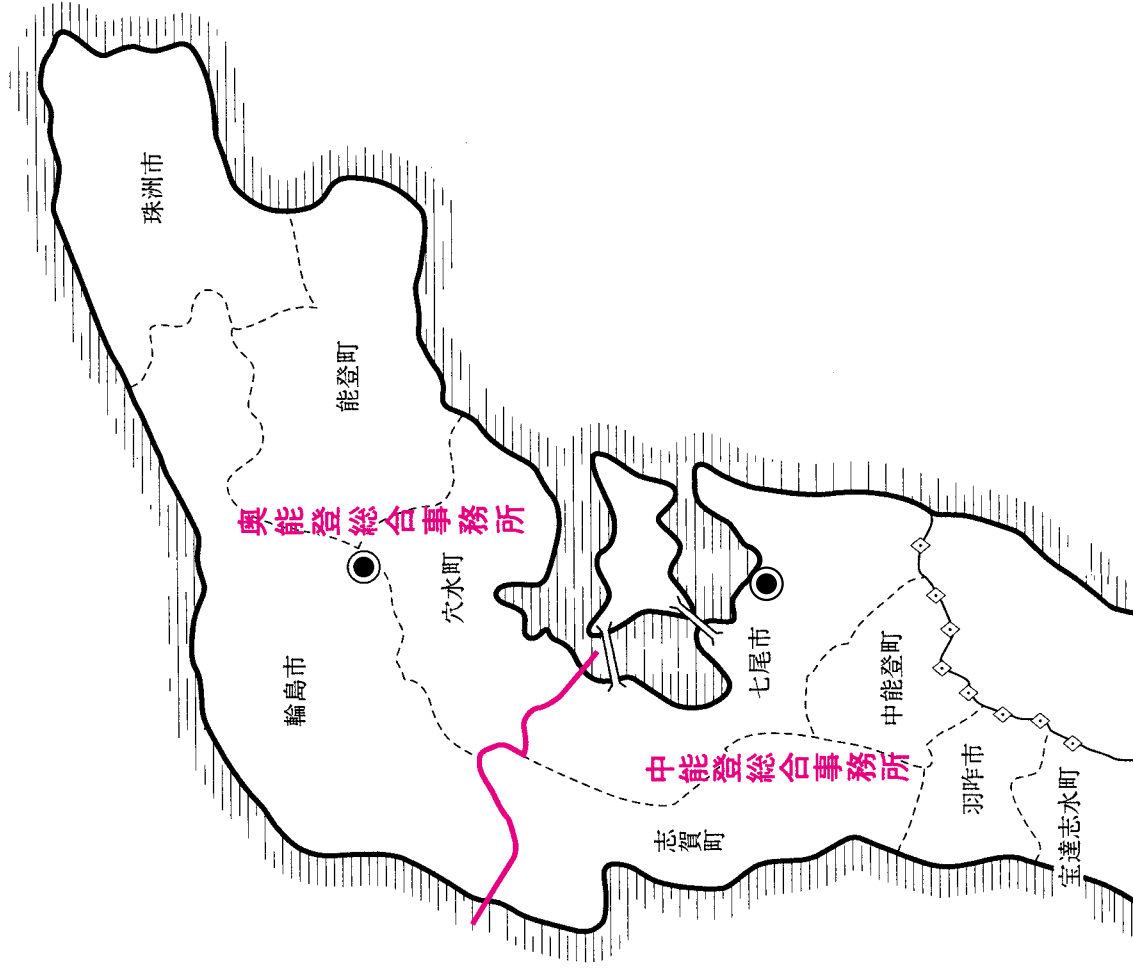
県税管轄区域便覧図

令和5年2月現在



事務所名	所在地	電話番号	所管する地域	面積 km ²	人口 人
石川県総務部税務課	〒920-8580 金沢市鞍月1丁目1番地	金沢 (076) ②5 1271		4,186.2	1,125,146
石川県小松県税事務所	〒923-8515 小松市園町ハ108番地の1	小松 (0761) ②3 1713	小松市・加賀市 能美市・川北町	775.7	222,185
石川県金沢県税事務所	〒920-8585 金沢市幸町12番1号	金沢 (076) ②3 8831	金沢市・かほく市 白山市・野々市市 津幡町・内灘町	1,432.64	727,686
石川県中能登総合事務所	〒926-0852 七尾市小島町二部33	七尾 (0767) ⑤2 6112	七尾市・羽咋市 志賀町・宝達志水町 中能登町	847.86	115,833
石川県奥能登総合事務所	〒929-2392 輪島市三井町洲衛10番11	輪島 (0768) ②9 2304	輪島市・珠洲市 穴水町・能登町	1,130.0	59,442

(注) 1 面積は、国土交通省国土地理院の令和3年10月1日現在による。
2 人口は、令和3年10月1日現在の人口動態による推計常住人口である。



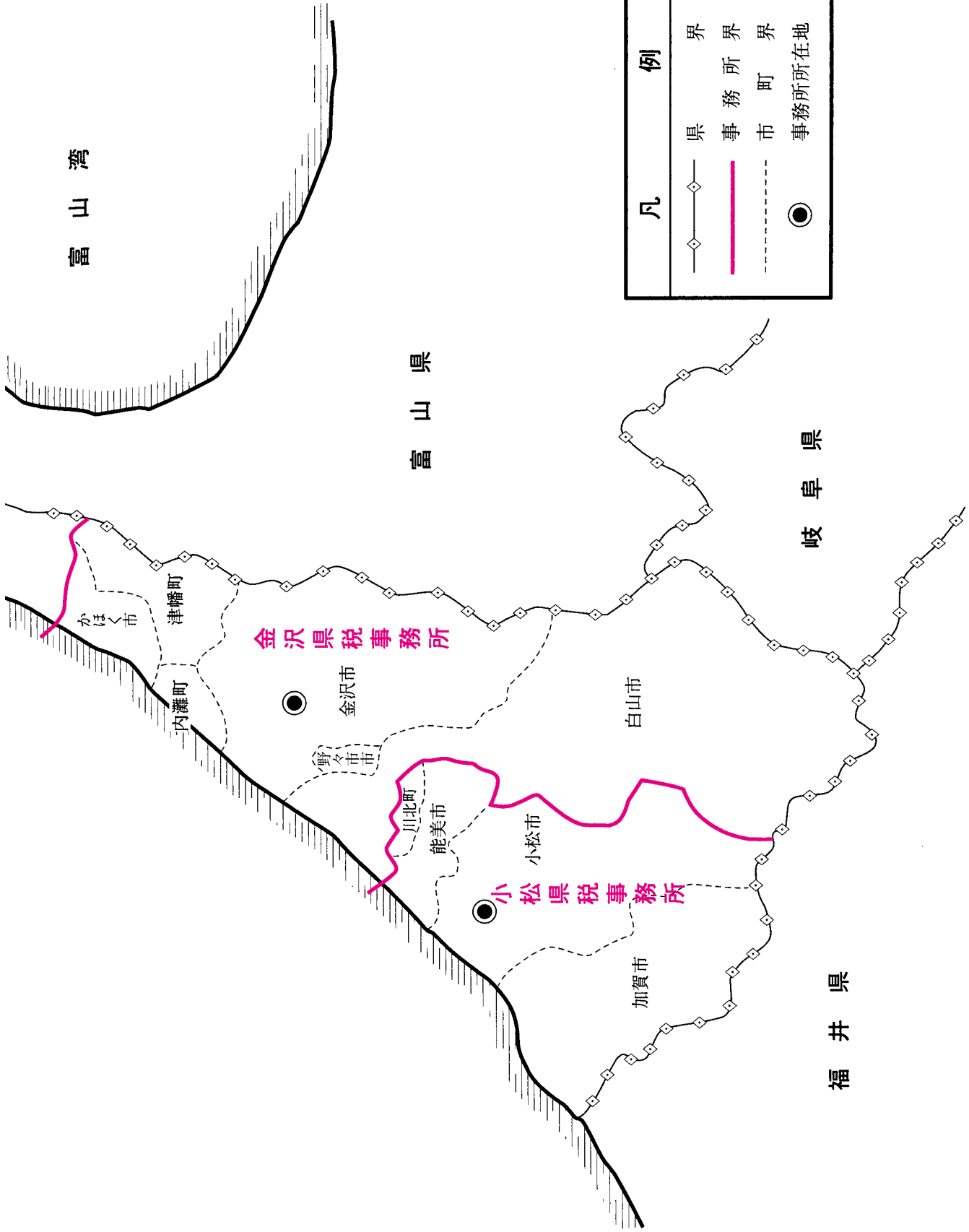
富山湾

富山県

岐阜県

福井県

凡例	
—◇—	県界
—	事務所界
- - -	市町界
●	事務所所在地



は し が き

令和3年度の我が国経済は、長引く新型コロナウイルス感染症の影響の下にありましたが、令和3年9月末の緊急事態宣言及びまん延防止等重点措置の解除以降は、厳しい状況は徐々に緩和されており、持ち直しの動きがみられました。

このような中、令和3年度の本県の県税収入は、総額で1,967億円余（実質県税）で過去最高となりました。製造業を中心とした景気の持ち直しの動きを反映し、法人関係税が増収となったことや、地方消費税率引上げの影響により、清算後の地方消費税が過去最高の579億円余となったことが主な要因です。

本県では、税務職員一人ひとりが年々複雑化する税制度や地方税の役割の重要性をより一層認識するとともに、公平で適正な課税・徴収に努め、県民から信頼される税務行政を推進していきたいと考えています。

この「税務統計書」は、本県の令和3年度の収入実績や課税状況などを中心に、県税の概要を取りまとめたものです。これにより県税に対する一層の御理解と御協力をいただくための参考資料として広く御利用願えれば幸いです。

令和5年3月

石川県総務部税務課長 寺 沢 昌 士

目 次

第1 財 政	
図 表 一般会計決算額(構成割合)	1
1 一般会計歳入予算、決算額	2
2 一般会計歳出予算、決算額	2
3 一般会計歳入決算額(平成29年度～令和3年度)	4
4 一般会計歳出決算額(平成29年度～令和3年度)	4
5 県税等歳入予算額補正状況	6
6 標準税収入額、予算額、決算額	7
7 県税歳入決算額(平成29年度～令和3年度)	6
8 標準税収入額、決算額(令和元年度～令和3年度)	8
9 地方譲与税(平成29年度～令和3年度)	9
10 市町村交付金	10
第2 県税調定収入状況	
図 表 県税収入に占める税目別構成比	11
1 県税決算額	12
2 事務所別県税決算額	14
3 税外収入金決算額	17
4 税外収入金決算額(平成29年度～令和3年度)	17
5 県税等の証紙等による収入額	18
(1)自動車税環境性能割	18
(2)自動車税種別割	18
(3)狩猟税	18
(4)免税軽油使用者証及び納税証明書交付手数料	18
6 事務所別県税月別調定額	20
7 県税月別収入額	28
8 県税調定収入額(平成29年度～令和3年度)	30
9 県税歳入予算、決算額(昭和56年度～令和3年度)	32
第3 課 税 状 況	
図 表 主要税目の決算額比較(平成19年度～令和3年度)	33

1	個人県民税	34
	(1) 市町別調定収入額	34
	(2) 市町別徴収取扱費	36
	(3) 市町別徴収取扱費(令和2年度・令和3年度)	38
2	県民税配当割	40
	県民税配当割額	40
3	県民税株式等譲渡所得割	41
	県民税株式等譲渡所得割額	41
4	法人県民税	40
	法人県民税額	40
5	県民税利子割	40
	(1) 県民税利子割額	40
	(2) 特別徴収義務者数及び営業所数	41
6	個人事業税	42
	(1) 業種別課税人員及び所得金額	42
	ア 第1種事業	42
	イ 第2種事業	43
	ウ 第3種事業	43
	(2) 所得階層別人員及び所得金額	44
	(3) 分割個人の所得金額	44
	(4) 事業専従者給与(控除)額及び人員	44
	(5) 各種控除額及び人員	45
7	法人事業税	46
	(1) 法人事業税額	46
	(2) 法人の所得階層別所得金額	46
	(3) 収入金額課税法人の収入金額	46
	(4) 資本金別法人数	48
	(5) 決算期別法人数	48
	(6) 地方法人特別税額(国税)	48
	(7) 特別法人事業税(国税)	48
8	不動産取得税	50
	(1) 家屋	50
	(2) 家屋の取得価格段階別	50
	(3) 土地	52
	(4) 土地の取得価格段階別	52

9	県たばこ税	54
	(1)月別調定額及び売渡し本数	54
	(2)年度別調定額及び売渡し本数(令和元年度～令和3年度)	54
10	ゴルフ場利用税	55
	(1)施設数及び調定額	55
	(2)年度別施設数及び利用人員数等(令和元年度～令和3年度)	55
	石川県内ゴルフ場位置図	56
11	自動車税	57
	(1)自動車税環境性能割	57
	ア 新 車	57
	イ 中 古 車	57
	ウ 課税標準額段階別	58
	(2)自動車税種別割	60
	ア 車種別自動車台数(令和元年度～令和3年度)	60
	イ 自動車台数及び調定額	62
12	鉱区税	70
	面積及び調定額	70
13	狩猟税	71
	件数及び調定額	71
14	軽油引取税	72
	(1)軽油の引取数量	72
	(2)課税対象とならない軽油の数量	73
15	核燃料税	74
	調定額及び核燃料の挿入体数(平成5年度～令和3年度)	74

第4 徴 収 状 況

図 表	令和3年度県税税目別決算額の事務所別構成比	75
1	税目別徴収額	76
2	事務所別税目別徴収額	76
	(1)小松県税事務所	76
	(2)金沢県税事務所	78
	(3)中能登総合事務所	78
	(4)奥能登総合事務所	80

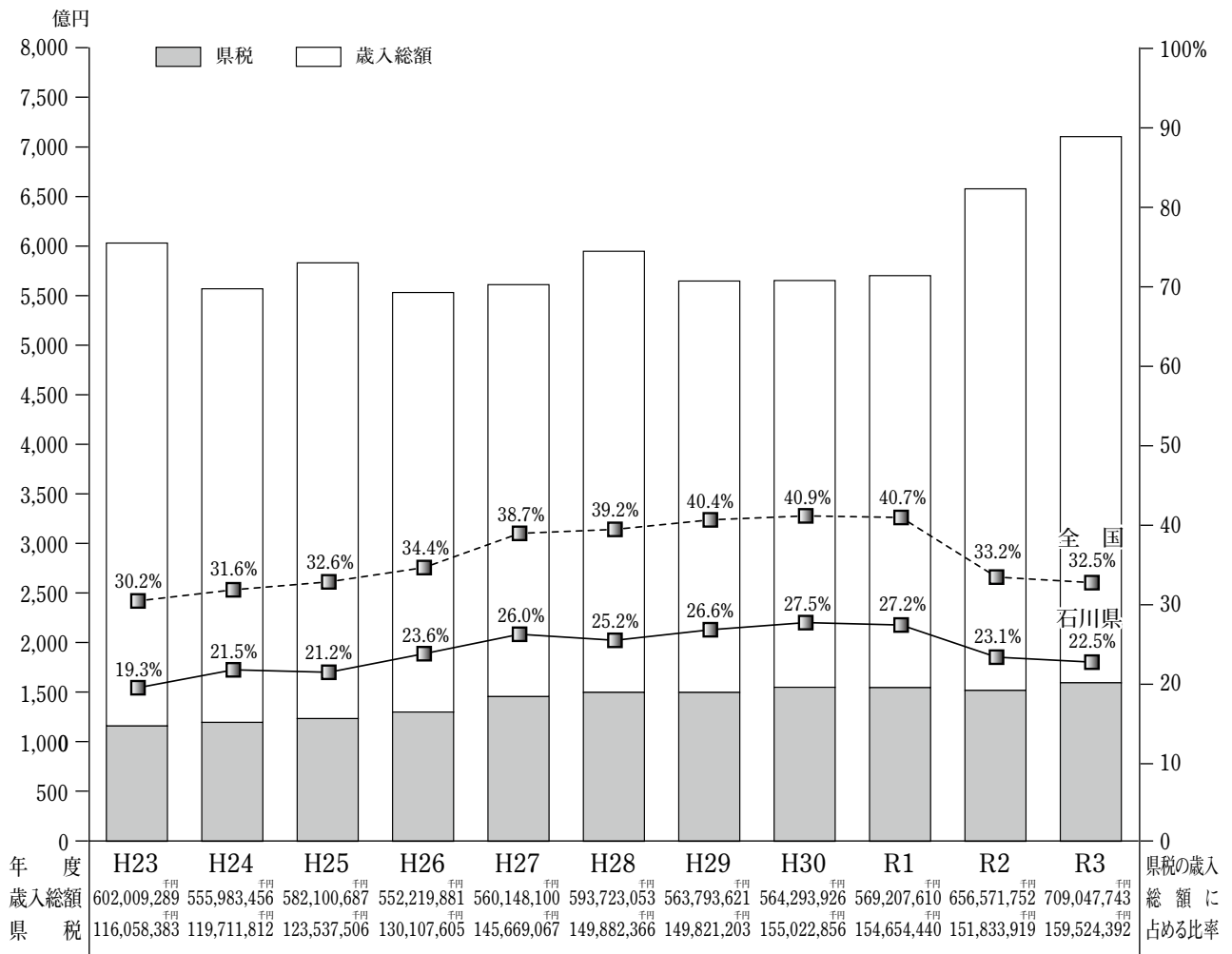
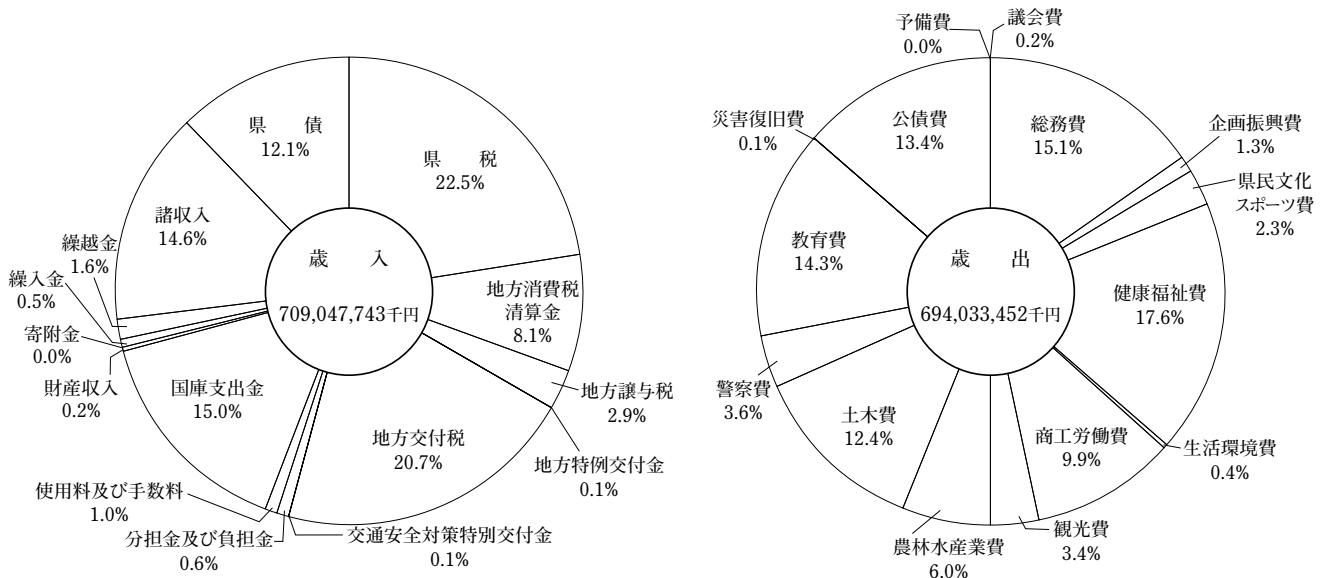
3	収納機関別県税等納付(納入)額	82
4	県税の課税の特例に係る課税免除額等(平成29年度～令和3年度)	82
5	税目別減免額	83
6	不服申立	83
7	口座振替納税の状況(個人事業税及び自動車税種別割)	84

参考資料

1	令和3年度県税の税率及び納期一覧	85
2	自動車税制のグリーン化等特例	105
3	いしかわ森林環境税の概要	107
4	税務機構と事務所別、職別構成員	108
5	税務職員年齢構成	109
6	税務職員経験年数	109
7	北陸三県徴税費調	110
8	納税義務者数(平成29年度～令和3年度)	111
9	県民所得と県税負担額の全国割合	112
10	1人当たり県民所得と県税負担額	113
11	県民の租税負担額(平成29年度～令和3年度)	114
12	租税収入の実質的分配額(平成29年度～令和3年度)	114
13	令和3年度都道府県税徴収実績調(決算見込額)	116
	(1) 調定収入見込額	116
	(2) 税目別決算見込額	117
14	主要経済指標	125

第 1 財 政

一般会計決算額（構成割合）



1 一般会計

款名	区分	当初予算額		最終予算額	
		金額	構成比	金額①	構成比
1	県税	142,700,000	23.2	158,769,504	20.1
2	地方消費税清算金	52,000,000	8.4	57,169,346	7.2
3	地方譲与税	13,843,000	2.3	20,449,908	2.6
4	地方特例交付金	790,000	0.1	885,217	0.1
5	地方交付税	123,770,000	20.1	146,561,059	18.6
6	交通安全対策特別交付金	250,000	0.0	279,535	0.0
7	分担金及び負担金	3,652,632	0.6	6,055,740	0.8
8	使用料及び手数料	7,496,372	1.2	7,143,423	0.9
9	国庫支出金	84,746,452	13.8	150,909,229	19.1
10	財産収入	458,551	0.1	1,236,778	0.2
11	寄附金	64,550	0.0	242,627	0.0
12	繰入金	13,548,338	2.2	3,633,398	0.5
13	繰越金	1	0.0	11,428,221	1.5
14	諸収入	80,829,104	13.1	119,250,918	15.1
15	県債	91,710,000	14.9	105,001,000	13.3
合計		615,859,000	100.0	789,015,903	100.0

(注)最終予算額は、前年度からの繰越額 56,221,694千円を含む。

2 一般会計

款名	区分	当初予算額		最終予算額	
		金額	構成比	金額①	構成比
1	議会費	1,187,963	0.2	1,138,671	0.1
2	総務費	86,912,173	14.1	107,596,280	13.6
3	企画振興費	20,533,885	3.3	10,896,499	1.4
4	県民文化スポーツ費	14,742,562	2.4	16,481,916	2.1
5	健康福祉費	114,139,447	18.5	133,698,887	16.9
6	生活環境費	2,659,725	0.4	2,480,101	0.3
7	商工労働費	45,731,879	7.4	84,868,957	10.8
8	観光費	18,271,878	3.0	38,038,369	4.8
9	農林水産業費	34,606,963	5.6	52,435,690	6.6
10	土木費	55,933,251	9.1	120,393,326	15.3
11	警察費	24,874,366	4.1	24,914,840	3.2
12	教育費	99,986,827	16.2	100,267,414	12.7
13	災害復旧費	3,969,867	0.7	1,431,141	0.2
14	公債費	91,108,214	14.8	93,177,561	11.8
15	予備費	1,200,000	0.2	1,196,251	0.2
合計		615,859,000	100.0	789,015,903	100.0

(注)最終予算額は、前年度からの繰越額 56,221,694千円を含む。

歳入予算、決算額

(単位 千円、%)

決算額		最終予算額に対する増減		区分	款名
金額②	構成比	増減額②-①	割合②/①		
159,524,392	22.5	754,888	100.5	1	県 税
57,169,338	8.1	△ 8	100.0	2	地方消費税清算金
20,449,908	2.9	—	100.0	3	地方譲与税
885,217	0.1	—	100.0	4	地方特例交付金
146,561,059	20.7	—	100.0	5	地方交付税
279,535	0.0	—	100.0	6	交通安全対策特別交付金
4,456,318	0.6	△ 1,599,422	73.6	7	分担金及び負担金
7,168,948	1.0	25,525	100.4	8	使用料及び手数料
106,683,710	15.1	△ 44,225,519	70.7	9	国庫支出金
1,252,831	0.2	16,053	101.3	10	財産収入
235,608	0.0	△ 7,019	97.1	11	寄附金
3,557,282	0.5	△ 76,116	97.9	12	繰入金
11,428,221	1.6	—	100.0	13	繰越金
103,569,376	14.6	△ 15,681,542	86.8	14	諸収入
85,826,000	12.1	△ 19,175,000	81.7	15	県債
709,047,743	100.0	△ 79,968,160	89.9		合計

歳出予算、決算額

(単位 千円、%)

決算額		最終予算額に対する増減		区分	款名
金額②	構成比	残額①-②	割合②/①		
1,096,530	0.2	42,141	96.3	1	議会費
105,107,090	15.1	2,489,190	97.7	2	総務費
8,995,722	1.3	1,900,777	82.6	3	企画振興費
15,636,000	2.3	845,916	94.9	4	県民文化スポーツ費
122,200,879	17.6	11,498,008	91.4	5	健康福祉費
2,448,194	0.4	31,907	98.7	6	生活環境費
68,853,179	9.9	16,015,778	81.1	7	商工労働費
23,714,675	3.4	14,323,694	62.3	8	観光費
41,818,561	6.0	10,617,129	79.8	9	農林水産業費
85,878,406	12.4	34,514,920	71.3	10	土木費
24,759,720	3.6	155,120	99.4	11	警察費
99,356,024	14.3	911,390	99.1	12	教育費
991,604	0.1	439,537	69.3	13	災害復旧費
93,176,868	13.4	693	100.0	14	公債費
—	0.0	1,196,251	0.0	15	予備費
694,033,452	100.0	94,982,451	88.0		合計

3 一般会計歳入

款名	区分	H29			H30		
		決算額	構成比	前年比	決算額	構成比	前年比
1	県税	149,821,203	26.6	100.0	155,022,856	27.5	103.5
2	地方消費税清算金	43,626,539	7.7	102.4	45,042,843	8.0	103.2
3	地方譲与税	19,413,000	3.4	103.2	21,654,756	3.8	111.5
4	地方特例交付金	498,912	0.1	110.1	571,271	0.1	114.5
5	地方交付税	127,127,844	22.5	98.4	125,469,490	22.2	98.7
6	交通安全対策特別交付金	315,006	0.1	95.4	287,985	0.1	91.4
7	分担金及び負担金	4,152,827	0.7	124.4	4,084,605	0.7	98.4
8	使用料及び手数料	7,845,121	1.4	98.8	7,822,615	1.4	99.7
9	国庫支出金	65,811,256	11.7	113.6	59,222,949	10.5	90.0
10	財産収入	734,200	0.1	40.5	805,651	0.1	109.7
11	寄附金	292,753	0.1	93.9	157,119	0.0	53.7
12	繰入金	4,658,871	0.8	88.9	7,876,467	1.4	169.1
13	繰越金	6,134,153	1.1	76.0	7,359,825	1.3	120.0
14	諸収入	48,320,936	8.6	53.6	49,628,494	8.8	102.7
15	県債	85,041,000	15.1	109.6	79,287,000	14.1	93.2
	合計	563,793,621	100.0	95.0	564,293,926	100.0	100.1
	自主財源 (1.2.7.8.10.11.12.13.14)	265,586,603	47.1	85.9	277,800,475	49.2	104.6
	依存財源 (3.4.5.6.9.15)	298,207,018	52.9	104.9	286,493,451	50.8	96.1

4 一般会計歳出

款名	区分	H29			H30		
		決算額	構成比	前年比	決算額	構成比	前年比
1	議会費	1,098,946	0.2	98.4	1,151,201	0.2	104.8
2	総務費	78,809,528	14.2	99.2	74,520,175	13.5	94.6
3	企画振興費	14,647,847	2.6	151.3	10,732,314	1.9	73.3
4	県民文化スポーツ費	5,189,799	0.9	157.2	6,284,674	1.1	121.1
5	健康福祉費	83,669,865	15.1	103.1	81,484,748	14.8	97.4
6	生活環境費	1,992,670	0.4	51.7	2,156,422	0.4	108.2
7	商工労働費	32,078,315	5.8	92.7	36,804,470	6.7	114.7
8	観光費	3,270,835	0.6	18.7	2,941,911	0.5	89.9
9	農林水産業費	39,153,784	7.0	115.5	37,902,721	6.9	96.8
10	土木費	72,807,054	13.1	104.0	77,743,819	14.1	106.8
11	警察費	23,927,544	4.3	98.6	24,693,681	4.5	103.2
12	教育費	101,363,823	18.2	97.4	99,942,385	18.1	98.6
13	災害復旧費	3,042,196	0.5	120.9	3,403,291	0.6	111.9
14	公債費	94,986,556	17.1	78.0	92,402,483	16.7	97.3
	合計	556,038,762	100.0	94.7	552,164,295	100.0	99.3

決算額（平成29年度～令和3年度）

(単位 千円、%)

R元			R2			R3		
決算額	構成比	前年比	決算額	構成比	前年比	決算額	構成比	前年比
154,654,440	27.2	99.8	151,833,919	23.1	98.2	159,524,392	22.5	105.1
43,095,412	7.6	95.7	52,557,281	8.0	122.0	57,169,338	8.1	108.8
21,151,420	3.7	97.7	18,520,475	2.8	87.6	20,449,908	2.9	110.4
1,704,905	0.3	298.4	941,056	0.2	55.2	885,217	0.1	94.1
122,531,824	21.5	97.7	125,944,251	19.2	102.8	146,561,059	20.7	116.4
268,940	0.1	93.4	288,435	0.0	107.2	279,535	0.0	96.9
3,672,247	0.6	89.9	3,822,233	0.6	104.1	4,456,318	0.6	116.6
7,709,470	1.4	98.6	6,953,603	1.1	90.2	7,168,948	1.0	103.1
61,544,210	10.8	103.9	116,983,510	17.8	190.1	106,683,710	15.1	91.2
666,146	0.1	82.7	1,266,841	0.2	190.2	1,252,831	0.2	98.9
37,036	0.0	23.6	229,693	0.0	620.2	235,608	0.0	102.6
4,261,095	0.7	54.1	3,652,265	0.6	85.7	3,557,282	0.5	97.4
11,760,916	2.1	159.8	8,508,765	1.3	72.3	11,428,221	1.6	134.3
59,746,549	10.5	120.4	77,655,425	11.8	130.0	103,569,376	14.6	133.4
76,403,000	13.4	96.4	87,414,000	13.3	114.4	85,826,000	12.1	98.2
569,207,610	100.0	100.9	656,571,752	100.0	115.3	709,047,743	100.0	108.0
285,603,311	50.2	102.8	306,480,025	46.7	107.3	348,362,314	49.1	113.7
283,604,299	49.8	99.0	350,091,727	53.3	123.4	360,685,429	50.9	103.0

決算額（平成29年度～令和3年度）

(単位 千円、%)

R元			R2			R3		
決算額	構成比	前年比	決算額	構成比	前年比	決算額	構成比	前年比
1,140,442	0.2	99.1	1,073,518	0.2	94.1	1,096,530	0.2	102.1
74,382,026	13.3	99.8	83,411,836	12.9	112.1	105,107,090	15.1	126.0
12,094,318	2.2	112.7	9,633,426	1.5	79.7	8,995,722	1.3	93.4
5,859,050	1.0	93.2	10,185,865	1.6	173.8	15,636,000	2.3	153.5
84,673,049	15.1	103.9	131,543,169	20.4	155.4	122,200,879	17.6	92.9
2,499,111	0.4	115.9	2,250,368	0.3	90.0	2,448,194	0.4	108.8
37,719,412	6.7	102.5	63,845,622	9.9	169.3	68,853,179	9.9	107.8
2,880,201	0.5	97.9	4,510,838	0.7	156.6	23,714,675	3.4	525.7
39,790,336	7.1	105.0	39,424,154	6.1	99.1	41,818,561	6.0	106.1
81,111,903	14.5	104.3	84,360,687	13.1	104.0	85,878,406	12.4	101.8
24,918,343	4.4	100.9	24,994,532	3.9	100.3	24,759,720	3.6	99.1
99,506,605	17.8	99.6	100,065,516	15.5	100.6	99,356,024	14.3	99.3
2,693,556	0.5	79.1	2,296,845	0.4	85.3	991,604	0.1	43.2
91,058,873	16.3	98.5	87,148,291	13.5	95.7	93,176,868	13.4	106.9
560,327,225	100.0	101.5	644,744,667	100.0	115.1	694,033,452	100.0	107.6

5 県税等歳入予算額補正状況

(単位 千円)

税目	区分	当初予算額	補正額	補正額の内容					最終予算額	
				R3.6	R3.9	R3.12	R4.2	R4.2(専決)		
県民税	個人	均等割・所得割	39,700,000	1,361,966	-	-	-	1,100,000	261,966	41,061,966
		配当割	808,600	505,000	-	-	-	505,000	-	1,313,600
		株式等譲渡所得割	1,030,000	720,000	-	-	-	720,000	-	1,750,000
		法人	2,600,000	1,063,225	-	-	-	910,000	153,225	3,663,225
事業税	個人	利子割	170,000	-	-	-	-	-	170,000	
		法人	1,300,000	457,485	-	-	-	430,000	27,485	1,757,485
地方消費税	譲渡	貨物割	27,500,000	9,075,671	-	-	-	6,800,000	2,275,671	36,575,671
		不動産取得	35,000,000	1,171,967	-	-	-	600,000	571,967	36,171,967
県たばこ	ゴルフ場	利用税	2,000,000	856,487	-	-	-	700,000	156,487	2,856,487
		燃料税	2,600,000	35,865	-	-	-	-	35,865	2,635,865
自動車税	環境性能	別割	1,170,000	50,000	-	-	-	50,000	-	1,220,000
		別割	500,000	49,455	-	-	-	-	49,455	549,455
自動車税	種別	別割	1,100,000	△102,000	-	-	-	-	△102,000	998,000
		別割	17,300,000	153,105	-	-	-	100,000	53,105	17,453,105
飲用	区	税	400	-	-	-	-	-	400	
軽油	引取	税	9,140,000	671,278	-	-	-	460,000	211,278	9,811,278
狩猟		税	11,000	-	-	-	-	-	11,000	
核燃料		税	770,000	-	-	-	-	-	770,000	
税計 A		142,700,000	16,069,504	-	-	-	12,375,000	3,694,504	158,769,504	
地方消費税清算金(歳入) B		52,000,000	5,169,346	-	-	-	5,169,346	-	57,169,346	
地方消費税清算金(歳出) C		36,800,000	1,466,498	-	-	-	1,466,498	-	38,266,498	
特別法人事業譲与税 D		11,700,000	6,582,968	-	-	-	6,300,000	282,968	18,282,968	
実質県税計(A+B-C+D) E		169,600,000	26,355,320	-	-	-	22,377,848	3,977,472	195,955,320	
譲与税	地方	道路	-	-	-	-	-	-	-	
		揮発油	1,900,000	△4,326	-	-	-	-	△4,326	1,895,674
		ガソリン	60,000	13,220	-	-	-	-	13,220	73,220
		自動車重量	110,000	15,305	-	-	-	-	15,305	125,305
		森林環境	60,000	3,768	-	-	-	-	3,768	63,768
		航空機燃料	13,000	△4,027	-	-	-	-	△4,027	8,973
【再掲】特別法人事業		11,700,000	6,582,968	-	-	-	6,300,000	282,968	18,282,968	
小計 F		13,843,000	6,606,908	-	-	-	6,300,000	306,908	20,449,908	
合計(E+F-D)		171,743,000	26,379,260	-	-	-	22,377,848	4,001,412	198,122,260	

7 県税歳入

税目	区分	H29			H30			
		決算額	構成比	前年比	決算額	構成比	前年比	
県民税	個人	均等割・所得割	40,503,368	22.4	102.4	41,005,246	21.8	101.2
		配当割	1,085,525	0.6	131.4	910,079	0.5	83.8
		株式等譲渡所得割	1,557,110	0.9	302.6	907,538	0.5	58.3
		法人	6,216,268	3.4	95.5	6,965,406	3.7	112.1
事業税	個人	利子割	524,709	0.3	158.4	437,851	0.2	83.4
		法人	1,504,955	0.8	103.2	1,556,945	0.8	103.5
不動産取得	税	税	32,837,874	18.1	93.5	35,373,778	18.8	107.7
		税	2,947,775	1.6	106.7	3,044,762	1.6	103.3
県たばこ	ゴルフ場	利用税	1,274,587	0.7	94.3	1,247,288	0.7	97.9
		利用税	520,487	0.3	92.4	519,407	0.3	99.8
自動車税	種別	自動車税(～R元・9)	17,550,963	9.7	100.9	17,705,341	9.4	100.9
		環境性能	-	-	-	-	-	-
飲用	区	税	491	0.0	95.5	491	0.0	100.0
		税	2,036,480	1.1	132.1	2,231,723	1.2	109.6
軽油	引取	税	10,308,616	5.7	101.9	10,397,580	5.5	100.9
		税	12,213	0.0	107.0	12,034	0.0	98.5
核燃料	税	税	770,452	0.4	100.0	770,452	0.4	100.0
		税	770,452	0.4	100.0	770,452	0.4	100.0
地方消費税を除く計 A		119,651,873	66.1	100.7	123,085,921	65.4	102.9	
地方消費税計(b1+b2+b3-b4)B		44,228,138	24.4	101.4	45,824,294	24.3	103.6	
内訳	譲渡	割 b1	27,993,831	-	96.4	29,135,327	-	104.1
		貨物割 b2	2,175,499	-	106.4	2,801,608	-	128.8
		清算金(歳入) b3	43,626,539	-	102.4	45,042,843	-	103.2
		清算金(歳出) b4	29,567,731	-	98.3	31,155,484	-	105.4
特別法人事業譲与税 C (地方法人特別譲与税)		17,176,324	9.5	103.7	19,422,807	10.3	113.1	
実質県税計(A+B+C)		181,056,335	100.0	101.2	188,333,022	100.0	104.0	
款県税計(A+b1+b2)		149,821,203	-	100.0	155,022,856	-	103.5	

(注) 構成比の計は、端数処理のため必ずしも合計と一致しない。

(注) 令和元年度以前の特別法人事業譲与税の金額は、地方法人特別譲与税の金額を記載。

6 標準税収入額、予算額、決算額

(単位 千円、%)

税目	区分	標準税収入額 ①	最終予算額	決算額 ②	比較			
					増減額②-①	割合②/①		
県民税	個人	均等割・所得割	46,091,125	41,061,966	40,854,445	△ 5,236,680	88.6	
		配当割	946,528	1,313,600	1,317,395	370,867	139.2	
		株式等譲渡所得割	1,084,901	1,750,000	1,786,767	701,866	164.7	
	事業税	法人	法利子	2,668,089	3,663,225	3,617,651	949,562	135.6
			個人	260,460	170,000	207,141	△ 53,319	79.5
		地方	個人	1,350,708	1,757,485	1,751,685	400,977	129.7
			法人	26,874,167	36,575,671	36,147,310	9,273,143	134.5
		地方消費税	54,314,377	57,931,302	57,931,291	3,616,914	106.7	
		不動産取得税	2,840,191	2,635,865	2,628,906	△ 211,285	92.6	
		県たばこ税	1,228,307	1,220,000	1,239,028	10,721	100.9	
ゴルフ場利用税	499,637	549,455	510,783	11,146	102.2			
自動車税	環境性能割	960,397	998,000	997,625	37,228	103.9		
	種別割	16,330,795	17,453,105	17,383,659	1,052,864	106.4		
鉱区	税	421	400	282	△ 139	67.0		
軽油引取	税	9,434,768	9,811,278	9,752,592	317,824	103.4		
狩猟	税	-	11,000	10,765	10,765	-		
核燃料	税	-	770,000	770,452	770,452	-		
税計		164,884,871	177,672,352	176,907,777	12,022,906	107.3		
譲与税	地方道路	-	-	-	-	-		
	地方揮発油	1,861,418	1,895,674	1,895,674	34,256	101.8		
	石油ガス	65,137	73,220	73,220	8,083	112.4		
	自動車重量	121,532	125,305	125,305	3,773	103.1		
	森林環境	63,804	63,768	63,768	△ 36	99.9		
	航空機燃料	10,661	8,973	8,973	△ 1,688	84.2		
	特別法人事業	12,025,492	18,282,968	18,282,968	6,257,476	152.0		
計		14,148,044	20,449,908	20,449,908	6,301,864	144.5		
合計		179,032,915	198,122,260	197,357,685	18,324,770	110.2		

(注) 1 標準税収入額については、普通地方交付税の基準財政収入額に100/75(特別法人事業譲与税を除く譲与税、地方消費税の引上げ分については100/100)を乗じて算定したものである。

- 2 県民税利子割、県民税配当割、県民税株式等譲渡所得割、法人事業税、地方消費税、ゴルフ場利用税及び自動車税環境性能割の標準税収入額は、市町村交付金相当額を加えたものである。
- 3 予算額及び決算額は現年課税分である。
- 4 地方消費税は、譲渡割と貨物割に清算金を加えたものである。

決 算 額 (平成29年度～令和3年度)

(単位 千円、%)

R元			R2			R3		
決算額	構成比	前年比	決算額	構成比	前年比	決算額	構成比	前年比
41,161,594	22.1	100.4	41,878,499	22.6	101.7	41,246,412	21.0	98.5
1,063,294	0.6	116.8	919,851	0.5	86.5	1,317,395	0.7	143.2
645,924	0.4	71.2	1,143,239	0.6	177.0	1,786,767	0.9	156.3
6,838,874	3.7	98.2	4,662,957	2.5	68.2	3,710,876	1.9	79.6
216,522	0.1	49.5	255,797	0.1	118.1	207,141	0.1	81.0
1,655,395	0.9	106.3	1,698,025	0.9	102.6	1,769,171	0.9	104.2
36,343,031	19.5	102.7	32,657,093	17.6	89.9	36,932,981	18.8	113.1
3,138,335	1.7	103.1	2,766,546	1.5	88.2	2,644,771	1.3	95.6
1,248,381	0.7	100.1	1,166,353	0.6	93.4	1,239,028	0.6	106.2
548,258	0.3	105.6	467,783	0.3	85.3	551,638	0.3	117.9
17,574,081	9.4	99.3	-	-	皆減	-	-	-
501,877	0.3	皆増	954,820	0.5	190.2	997,625	0.5	104.5
123,568	0.1	皆増	17,602,093	9.5	14,244.9	17,461,764	8.9	99.2
428	0.0	87.2	352	0.0	82.2	282	0.0	80.1
1,137,904	0.6	51.0	-	-	皆減	-	-	-
10,108,068	5.4	97.2	9,421,207	5.1	93.2	9,848,870	5.0	104.5
11,741	0.0	97.6	11,083	0.0	94.4	10,765	0.0	97.1
770,452	0.4	100.0	770,452	0.4	100.0	770,452	0.4	100.0
123,087,727	66.0	100.0	116,376,150	62.7	94.5	120,495,938	61.3	103.5
44,440,278	23.8	97.0	52,691,967	28.4	118.6	57,931,291	29.5	109.9
29,079,766	-	99.8	32,980,472	-	113.4	36,171,967	-	109.7
2,486,947	-	88.8	2,477,297	-	99.6	2,856,487	-	115.3
43,095,412	-	95.7	52,557,281	-	122.0	57,169,338	-	108.8
30,221,847	-	97.0	35,323,083	-	116.9	38,266,501	-	108.3
19,014,890	10.2	97.9	16,423,591	8.9	86.4	18,282,968	9.3	111.3
186,542,895	100.0	99.0	185,491,708	100.0	99.4	196,710,197	100.0	106.0
154,654,440	-	99.8	151,833,919	-	98.2	159,524,392	-	105.1

8 標準税収入額、決算額（令和元年度～令和3年度）

（単位 千円、％）

税 目 区 分		令和元年度			令和2年度			令和3年度			
		標準税収入額	決 算 額	割 合	標準税収入額	決 算 額	割 合	標準税収入額	決 算 額	割 合	
県 民 税	個 人	均等割・所得割	47,063,393	40,656,985	86.4	47,896,885	41,460,432	86.6	46,091,125	40,854,445	88.6
		配 当 割	1,141,234	1,063,294	93.2	1,041,754	919,851	88.3	946,528	1,317,395	139.2
		株式等譲渡所得割	1,238,789	645,924	52.1	599,423	1,143,239	190.7	1,084,901	1,786,767	164.7
	法 人	6,048,953	6,828,746	112.9	4,434,551	4,655,399	105.0	2,668,089	3,617,651	135.6	
	利 子 割	434,787	216,522	49.8	346,517	255,797	73.8	260,460	207,141	79.5	
事 業 税	個 人	1,590,735	1,632,998	102.7	1,699,249	1,680,679	98.9	1,350,708	1,751,685	129.7	
	法 人	36,546,301	36,328,660	99.4	36,245,575	32,643,875	90.1	26,874,167	36,147,310	134.5	
地 方 消 費 税		46,326,928	44,440,278	95.9	55,480,277	52,691,967	95.0	54,314,377	57,931,291	106.7	
不 動 産 取 得 税		3,235,759	3,119,458	96.4	3,074,839	2,750,217	89.4	2,840,191	2,628,906	92.6	
県 た ば こ 税		1,263,913	1,248,381	98.8	1,269,287	1,166,349	91.9	1,228,307	1,239,028	100.9	
ゴ ル フ 場 利 用 税		507,693	547,127	107.8	533,657	462,676	86.7	499,637	510,783	102.2	
自 動 車 税	種 別 割	自動車税（～R元・9）	16,495,915	17,485,073	106.0	—	—	—	—	—	
		環 境 性 能 割	505,468	501,877	99.3	1,123,153	954,820	85.0	960,397	997,625	103.9
		種 別 割	154,852	123,568	79.8	16,529,929	17,502,644	105.9	16,330,795	17,383,659	106.4
飲 区 税		488	428	87.7	421	352	83.6	421	282	67.0	
自 動 車 取 得 税		1,020,761	1,137,874	111.5	—	—	—	—	—		
軽 油 引 取 税		10,359,537	10,044,874	97.0	10,229,436	9,347,941	91.4	9,434,768	9,752,592	103.4	
狩 猟 税		—	11,741	—	—	11,083	—	—	10,765	—	
核 燃 料 税		—	770,452	—	—	770,452	—	—	770,452	—	
税 計		173,935,506	166,804,260	95.9	180,504,953	168,417,773	93.3	164,884,871	176,907,777	107.3	
譲 与 税	地 方 道 路	—	1	—	—	—	—	—	—	—	
	地 方 揮 発 油	2,009,221	1,879,114	93.5	1,948,642	1,833,909	94.1	1,861,418	1,895,674	101.8	
	石 油 ガ ス	103,945	101,172	97.3	92,471	72,942	78.9	65,137	73,220	112.4	
	自 動 車 重 量	96,896	101,171	104.4	122,316	123,634	101.1	121,532	125,305	103.1	
	森 林 環 境	42,330	42,330	100.0	63,495	63,494	100.0	63,804	63,768	99.9	
	航 空 機 燃 料	13,743	12,742	92.7	13,723	2,905	21.2	10,661	8,973	84.2	
	特 別 法 人 事 業	—	—	—	19,555,107	16,423,591	84.0	12,025,492	18,282,968	152.0	
	地 方 法 人 特 別	19,958,180	19,014,890	95.3	—	—	—	—	—	—	
譲 与 税 計		22,224,315	21,151,420	95.2	21,795,754	18,520,475	85.0	14,148,044	20,449,908	144.5	
合 計		196,159,821	187,955,680	95.8	202,300,707	186,938,248	92.4	179,032,915	197,357,685	110.2	

(注) 1 標準税収入額については、普通地方交付税の基準財政収入額に100/75(特別法人事業譲与税、地方法人特別譲与税を除く譲与税、地方消費税の引上げ分については、100/100)を乗じて算出したものである。

2 県民税利子割、県民税配当割、県民税株式等譲渡所得割、地方消費税、ゴルフ場利用税、自動車税環境性能割及び自動車取得税の標準税収入額は、市町村交付金相当額を加えたものである。

3 決算額は現年課税分である。

4 地方消費税は、譲渡割と貨物割に清算金を加えたものである。

9 地方譲与税（平成29年度～令和3年度）

(単位 千円)

年度	H29	H30	R元	R2	R3	
区 分						
譲地 方 与揮 発 税油	第1回(6月)	607,715	589,978	523,887	635,533	589,544
	第2回(11月)	876,620	854,774	789,769	559,617	596,525
	第3回(3月)	617,517	661,350	565,459	638,759	709,605
	計	2,101,852	2,106,102	1,879,115	1,833,909	1,895,674
	予算額	2,101,852	2,106,102	1,879,115	1,833,909	1,895,674
	与総額 財政計画	149,873,675	150,739,298	133,563,435	130,979,302	134,852,719
	256,000,000	251,400,000	247,200,000	238,900,000	229,200,000	
譲石 油 与ガ 税ス	第1回(6月)	30,206	28,271	26,220	24,006	18,779
	第2回(11月)	50,466	47,250	43,456	24,983	28,484
	第3回(3月)	39,982	36,610	31,496	23,953	25,957
	計	120,654	112,131	101,172	72,942	73,220
	予算額	120,654	112,131	101,172	72,942	73,220
	与総額 財政計画	8,362,684	7,763,920	6,893,444	5,041,121	4,940,253
	8,300,000	8,000,000	7,200,000	6,300,000	4,500,000	
譲自 動 与車 重 税量	第1回(6月)	—	—	—	32,479	36,055
	第2回(11月)	—	—	63,261	50,751	51,201
	第3回(3月)	—	—	37,910	40,404	38,049
	計	—	—	101,171	123,634	125,305
	予算額	—	—	101,171	123,634	125,305
	与総額 財政計画	—	—	8,354,750	10,170,456	10,290,162
	—	—	274,200,000	284,500,000	280,600,000	
譲森 林 与環 税境	第1回(9月)	—	—	21,165	31,747	31,947
	第2回(3月)	—	—	21,165	31,747	31,821
	計	—	—	42,330	63,494	63,768
	予算額	—	—	42,330	63,494	63,768
	与総額 財政計画	—	—	3,999,977	6,000,001	5,999,998
		—	—	20,000,000	40,000,000	40,000,000
譲航 空 与機 燃 税料	第1回(9月)	7,103	6,867	5,884	2,446	4,062
	第2回(3月)	7,067	6,849	6,858	459	4,911
	計	14,170	13,716	12,742	2,905	8,973
	予算額	14,170	13,716	12,742	2,905	8,973
	与総額 財政計画	2,983,403	2,995,235	2,879,475	654,148	2,929,714
		14,900,000	14,900,000	14,900,000	15,400,000	17,800,000
譲特 別 与法 人 事 税業	第1回(5月)	—	—	—	1,108,544	1,075,127
	第2回(8月)	—	—	—	3,423,342	4,185,491
	第3回(11月)	—	—	—	5,839,577	6,079,242
	第4回(2月)	—	—	—	6,052,128	6,943,108
	計	—	—	—	16,423,591	18,282,968
	予算額	—	—	—	16,423,591	18,282,968
与総額 財政計画	—	—	—	1,660,585,204	1,853,482,222	
	—	—	—	2,010,900,000	1,262,700,000	
譲地 方 与法 人 特 税別	第1回(5月)	1,016,787	1,209,972	1,205,076	—	—
	第2回(8月)	3,158,102	3,768,179	3,714,897	—	—
	第3回(11月)	5,999,698	6,733,865	6,414,458	—	—
	第4回(2月)	7,001,737	7,710,791	7,680,459	—	—
	計	17,176,324	19,422,807	19,014,890	—	—
	予算額	17,176,324	19,422,807	19,014,890	—	—
与総額 財政計画	1,845,174,420	2,086,503,809	2,042,683,218	—	—	
	1,988,700,000	2,021,100,000	2,135,100,000	—	—	
譲 与 税 計	19,413,000	21,654,756	21,151,420	18,520,475	20,449,908	

(注) 譲与総額とは全国の都道府県分(指定都市分を含む)の譲与額であり、財政計画とは国において算定される地方財政計画による額である。

(注) 地方揮発油譲与税の金額は、地方道路譲与税の金額を含む。

10 市町村交付金

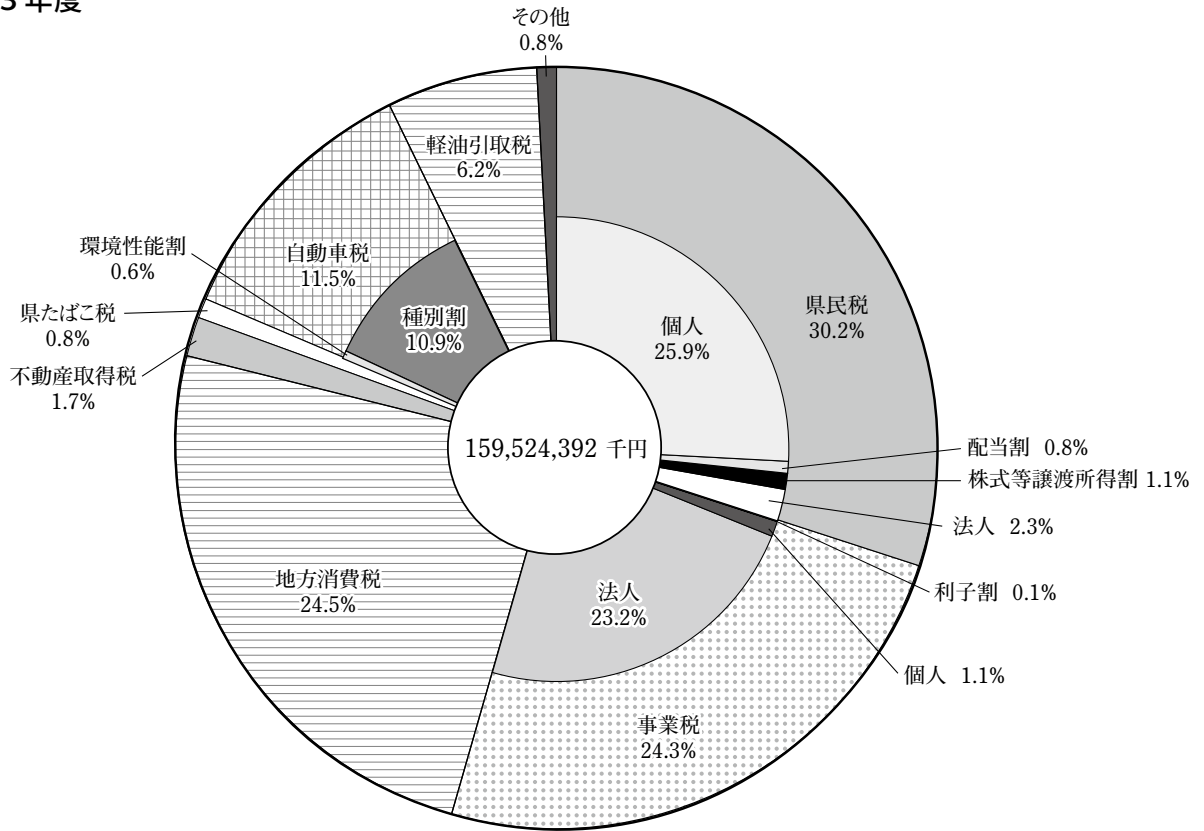
(単位 千円、%)

区分 市町名	県利 民子 税割	県配 民当 税割	県株 民式 譲渡 所得割	法事 業 人税	地消 費 方税	ゴルフ 場 利用税	自動車税 環境性能割	合 計	合 計 の 構 成 比
小 松 市	12,093	74,401	100,945	270,550	2,696,647	69,525	35,782	3,259,943	9.5
加 賀 市	6,736	40,694	54,593	128,993	1,645,222	98,090	28,273	2,002,601	5.8
能 美 市	5,731	35,203	47,715	131,160	1,209,068	35,785	21,814	1,486,476	4.3
川 北 町	674	4,140	5,606	13,361	167,632	0	2,204	193,617	0.6
金 沢 市	58,804	361,543	490,357	1,376,253	11,988,657	51,636	129,517	14,456,767	42.1
か ほ く 市	3,367	20,676	28,017	48,322	831,548	27,408	12,426	971,764	2.8
白 山 市	11,884	72,642	98,166	356,917	2,756,224	0	41,581	3,337,414	9.7
野 々 市 市	6,371	39,311	53,428	84,506	1,354,116	0	15,267	1,552,999	4.5
津 幡 町	3,949	24,262	32,884	37,008	833,340	17,273	13,856	962,572	2.8
内 灘 町	2,840	17,420	23,586	14,918	599,484	0	7,819	666,067	2.0
七 尾 市	4,578	27,982	37,810	89,254	1,380,181	22,732	32,163	1,594,700	4.7
羽 咋 市	1,904	11,624	15,690	37,257	518,783	16,626	12,996	614,880	1.8
志 賀 町	1,628	9,924	13,386	30,568	490,182	20,781	18,152	584,621	1.7
宝 達 志 水 町	1,096	6,711	9,080	34,295	299,852	31,619	8,621	391,274	1.2
中 能 登 町	1,401	8,562	11,565	13,972	396,195	0	11,012	442,707	1.3
輪 島 市	1,711	10,459	14,127	26,220	639,850	0	18,078	710,445	2.1
珠 洲 市	979	5,994	8,101	17,837	345,092	0	12,137	390,140	1.1
穴 水 町	600	3,669	4,953	10,677	209,089	7,738	7,172	243,898	0.7
能 登 町	1,228	7,441	9,998	15,817	407,293	0	16,493	458,270	1.3
県 計	127,574	782,658	1,060,007	2,737,885	28,768,455	399,213	445,363	34,321,155	100.0

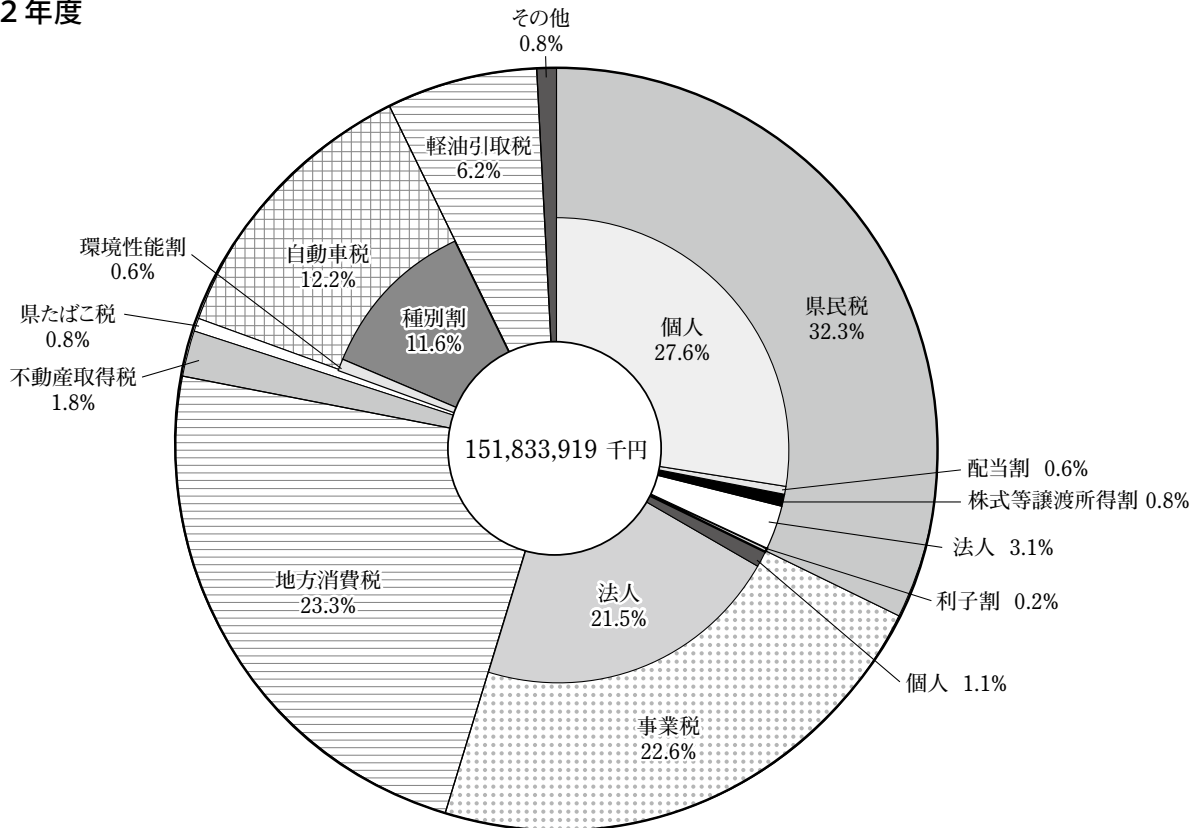
第2 県税調定収入状況

県税収入に占める税目別構成比

令和3年度



令和2年度



1 県 税

区 分	最終予算額	調 定 額	収入済額	不納欠損額	収入未済額		
個人県民税(計)	現滞計	43,733,600,000	44,325,426,363	43,958,606,588	639,816	367,995,492	
		391,966,000	1,397,309,873	391,966,885	79,738,273	925,755,826	
	44,125,566,000	45,722,736,236	44,350,573,473	80,378,089	1,293,751,318		
内 訳	均等割+所得割	現滞計	40,670,000,000	41,221,264,855	40,854,445,080	639,816	367,995,492
			391,966,000	1,397,309,873	391,966,885	79,738,273	925,755,826
		41,061,966,000	42,618,574,728	41,246,411,965	80,378,089	1,293,751,318	
	配当割	現計	1,313,600,000	1,317,394,609	1,317,394,609	—	—
			1,313,600,000	1,317,394,609	1,317,394,609	—	—
	株式等譲渡所得割	現計	1,750,000,000	1,786,766,899	1,786,766,899	—	—
		1,750,000,000	1,786,766,899	1,786,766,899	—	—	
法人県民税	現滞計	3,570,000,000	3,623,615,100	3,617,650,824	13,464	6,169,712	
		93,225,000	114,688,570	93,225,349	11,087,894	10,396,327	
	3,663,225,000	3,738,303,670	3,710,876,173	11,101,358	16,566,039		
県民税利子割	現計	170,000,000	207,140,836	207,140,836	—	—	
		170,000,000	207,140,836	207,140,836	—	—	
個人事業税	現滞計	1,740,000,000	1,780,396,400	1,751,685,335	—	28,711,065	
		17,485,000	76,591,499	17,485,929	12,371,960	46,733,610	
	1,757,485,000	1,856,987,899	1,769,171,264	12,371,960	75,444,675		
法人事業税	現滞計	35,790,000,000	36,159,360,742	36,147,309,950	—	13,460,422	
		785,671,000	882,482,161	785,671,495	43,957,697	52,852,969	
	36,575,671,000	37,041,842,903	36,932,981,445	43,957,697	66,313,391		
地方消費税譲渡割	現計	36,171,967,000	36,171,967,346	36,171,967,346	—	—	
		36,171,967,000	36,171,967,346	36,171,967,346	—	—	
地方消費税貨物割	現計	2,856,487,000	2,856,486,767	2,856,486,767	—	—	
		2,856,487,000	2,856,486,767	2,856,486,767	—	—	
不動産取得税	現滞計	2,620,000,000	2,660,049,000	2,628,906,200	—	31,142,800	
		15,865,000	89,670,308	15,864,974	7,132,282	66,719,329	
	2,635,865,000	2,749,719,308	2,644,771,174	7,132,282	97,862,129		
県たばこ税	現計	1,220,000,000	1,239,028,371	1,239,028,371	—	—	
		1,220,000,000	1,239,028,371	1,239,028,371	—	—	
ゴルフ場利用税	現滞計	508,600,000	512,874,025	510,782,625	—	2,091,400	
		40,855,000	40,855,250	40,855,250	—	—	
	549,455,000	553,729,275	551,637,875	—	2,091,400		
自動車税 環境性能割	現計	998,000,000	997,569,300	997,625,200	—	—	
		998,000,000	997,569,300	997,625,200	—	—	
自動車税 種別割	現滞計	17,375,000,000	17,465,802,600	17,383,658,449	9,900	82,200,851	
		78,105,000	181,213,536	78,104,819	6,545,704	96,622,013	
	17,453,105,000	17,647,016,136	17,461,763,268	6,555,604	178,822,864		
鉾 区 税	現滞計	400,000	422,000	282,000	—	140,000	
		—	70,000	—	—	70,000	
	400,000	492,000	282,000	—	210,000		
軽油引取税	現滞計	9,715,000,000	9,829,650,320	9,752,591,642	—	77,058,678	
		96,278,000	96,277,773	96,277,773	—	—	
	9,811,278,000	9,925,928,093	9,848,869,415	—	77,058,678		
狩 猟 税	現計	11,000,000	10,765,200	10,765,200	—	—	
		11,000,000	10,765,200	10,765,200	—	—	
核 燃 料 税	現計	770,000,000	770,452,400	770,452,400	—	—	
		770,000,000	770,452,400	770,452,400	—	—	
合 計 A	現滞計	157,250,054,000	158,611,006,770	158,004,939,733	663,180	608,970,420	
		1,519,450,000	2,879,158,970	1,519,452,474	160,833,810	1,199,150,074	
	158,769,504,000	161,490,165,740	159,524,392,207	161,496,990	1,808,120,494		
地方消費税清算金(歳入)B	57,169,346,000	57,169,338,345	57,169,338,345	—	—		
地方消費税清算金(歳出)C	38,266,498,000	38,266,501,345	38,266,501,345	—	—		
特別法人事業譲与税 D	18,282,968,000	18,282,968,000	18,282,968,000	—	—		
A + B - C + D	195,955,320,000	198,675,970,740	196,710,197,207	161,496,990	1,808,120,494		

(参考)特別法人事業税(国税)

特別法人事業税(国税)	現	—	15,788,756,558	15,784,006,128	—	5,310,500
	滞	—	269,959,217	210,192,649	34,772,127	24,994,441
	計	—	16,058,715,775	15,994,198,777	34,772,127	30,304,941

決 算 額

(単位 円、%)

収入済額のうち 還付未済額	最終予算額に対する		収入歩合		収入未済額の内訳		
	増減額	割合	R2年度	R3年度	徴収猶予額等	滞納処分停止額	その他
1,815,533	225,006,588	100.5	99.0	99.2	—	—	367,995,492
151,111	885	100.0	28.1	28.1	—	—	925,755,826
1,966,644	225,007,473	100.5	96.6	97.0	—	—	1,293,751,318
1,815,533	184,445,080	100.5	98.9	99.1	—	—	367,995,492
151,111	885	100.0	28.1	28.1	—	—	925,755,826
1,966,644	184,445,965	100.4	96.5	96.8	—	—	1,293,751,318
—	3,794,609	100.3	100.0	100.0	—	—	—
—	3,794,609	100.3	100.0	100.0	—	—	—
—	36,766,899	102.1	100.0	100.0	—	—	—
—	36,766,899	102.1	100.0	100.0	—	—	—
218,900	47,650,824	101.3	97.8	99.8	1,700	—	6,168,012
21,000	349	100.0	25.8	81.3	21,000	1,550,299	8,825,028
239,900	47,651,173	101.3	97.4	99.3	22,700	1,550,299	14,993,040
—	37,140,836	121.8	100.0	100.0	—	—	—
—	37,140,836	121.8	100.0	100.0	—	—	—
—	11,685,335	100.7	98.6	98.4	—	—	28,711,065
—	929	100.0	24.4	22.8	—	3,462,522	43,271,088
—	11,686,264	100.7	95.6	95.3	—	3,462,522	71,982,153
1,409,630	357,309,950	101.0	97.6	100.0	—	—	13,460,422
—	495	100.0	12.4	89.0	—	1,331,364	51,521,605
1,409,630	357,310,445	101.0	97.3	99.7	—	1,331,364	64,982,027
—	346	100.0	100.0	100.0	—	—	—
—	346	100.0	100.0	100.0	—	—	—
—	△ 233	100.0	100.0	100.0	—	—	—
—	△ 233	100.0	100.0	100.0	—	—	—
—	8,906,200	100.3	98.7	98.8	9,921,900	—	21,220,900
46,277	△ 26	100.0	18.4	17.7	5,884,500	1,033,491	59,801,338
46,277	8,906,174	100.3	96.2	96.2	15,806,400	1,033,491	81,022,238
—	19,028,371	101.6	100.0	100.0	—	—	—
—	19,028,371	101.6	100.0	100.0	—	—	—
—	2,182,625	100.4	91.9	99.6	—	—	2,091,400
—	250	100.0	100.0	100.0	—	—	—
—	2,182,875	100.4	92.0	99.6	—	—	2,091,400
55,900	△ 374,800	100.0	100.0	100.0	—	—	—
55,900	△ 374,800	100.0	100.0	100.0	—	—	—
66,600	8,658,449	100.0	99.5	99.5	55,396,191	144,300	26,660,360
59,000	△ 181	100.0	46.4	43.1	3,434,900	10,202,453	82,984,660
125,600	8,658,268	100.0	98.9	99.0	58,831,091	10,346,753	109,645,020
—	△ 118,000	70.5	83.4	66.8	—	—	140,000
—	—	—	—	0.0	—	—	70,000
—	△ 118,000	70.5	83.4	57.3	—	—	210,000
—	37,591,642	100.4	99.0	99.2	74,918,546	—	2,140,132
—	△ 227	100.0	100.0	100.0	—	—	—
—	37,591,415	100.4	99.0	99.2	74,918,546	—	2,140,132
—	△ 234,800	97.9	100.0	100.0	—	—	—
—	△ 234,800	97.9	100.0	100.0	—	—	—
—	452,400	100.1	100.0	100.0	—	—	—
—	452,400	100.1	100.0	100.0	—	—	—
3,566,563	754,885,733	100.5	98.9	99.6	140,238,337	144,300	468,587,783
277,388	2,474	100.0	31.3	52.8	9,340,400	17,580,129	1,172,229,545
3,843,951	754,888,207	100.5	98.0	98.8	149,578,737	17,724,429	1,640,817,328
—	△ 7,655	100.0	100.0	100.0	—	—	—
—	3,345	100.0	100.0	100.0	—	—	—
—	—	100.0	100.0	100.0	—	—	—
3,843,951	754,877,207	100.4	98.4	99.0	149,578,737	17,724,429	1,640,817,328
560,070	—	—	97.8	100.0	—	—	5,310,500
—	—	—	10.9	77.9	—	755,592	24,238,849
560,070	—	—	97.4	99.6	—	755,592	29,549,349

2 事務所別県税決算額

(単位 円、%)

区分 税目	調定額	収入済額	不納 欠損額	収入 未済額	収入済額 のうち還付 未済額	収入未済額の うち徴収 猶予額等	収入未済額の うち滞納処分 停止額	収入歩合			
								R2 年度	R3 年度		
個人 県民 税	小松 金沢	(8,237,079,260)	(7,848,169,022)	14,915,410	374,788,127	793,299	-	-	(95.2)	(95.3)	
		40,796,289,112	39,572,753,332	57,398,192	778,284,637	1,057,287	-	-	96.7	97.0	
	(合計)	(32,559,209,852)	(31,724,584,310)	-	-	-	-	-	(97.1)	(97.4)	
	中能登	4,926,447,124	4,777,820,141	6,113,913	94,301,892	54,032	-	-	95.9	97.0	
		(3,455,946,018)	(3,355,584,245)	-	-	-	-	-	(96.8)	(97.1)	
	奥能登	(1,470,501,106)	(1,422,235,896)	1,950,574	46,376,662	62,026	-	-	(94.0)	(96.7)	
		45,722,736,236	44,350,573,473	80,378,089	1,293,751,318	1,966,644	-	-	96.6	97.0	
	(内訳)	均等 割	(8,237,079,260)	(7,848,169,022)	14,915,410	374,788,127	793,299	-	-	(95.2)	(95.3)
			37,692,127,604	36,468,591,824	57,398,192	778,284,637	1,057,287	-	-	96.5	96.8
		+	(29,455,048,344)	(28,620,422,802)	-	-	-	-	-	(96.9)	(97.2)
所得 割		4,926,447,124	4,777,820,141	6,113,913	94,301,892	54,032	-	-	95.9	97.0	
		(3,455,946,018)	(3,355,584,245)	-	-	-	-	-	(96.8)	(97.1)	
配当 割		(1,470,501,106)	(1,422,235,896)	1,950,574	46,376,662	62,026	-	-	(94.0)	(96.7)	
		42,618,574,728	41,246,411,965	80,378,089	1,293,751,318	1,966,644	-	-	96.5	96.8	
株 式 所 得 等 割		1,317,394,609	1,317,394,609	-	-	-	-	-	100.0	100.0	
		1,786,766,899	1,786,766,899	-	-	-	-	-	100.0	100.0	
法人 県民 税		3,738,303,670	3,710,876,173	11,101,358	16,566,039	239,900	22,700	1,550,299	97.4	99.3	
	207,140,836	207,140,836	-	-	-	-	-	100.0	100.0		
個人 事業 税	小松 金沢	(283,149,850)	(260,369,683)	-	22,780,167	-	1,462,358	(92.3)	(92.0)		
		1,710,247,699	1,626,501,064	12,371,960	48,594,508	-	-	2,000,164	95.4	95.1	
	+	(1,427,097,849)	(1,366,131,381)	-	-	-	-	-	(96.0)	(95.7)	
	中能登	146,740,200	142,670,200	-	2,627,200	-	-	-	98.4	97.2	
		(97,150,700)	(94,523,500)	-	-	-	-	-	(98.4)	(97.3)	
	奥能登	(49,589,500)	(48,146,700)	-	1,442,800	-	-	-	(98.3)	(97.1)	
1,856,987,899		1,769,171,264	12,371,960	75,444,675	-	-	3,462,522	95.6	95.3		
法人 事業 税	37,041,842,903	36,932,981,445	43,957,697	66,313,391	1,409,630	-	1,331,364	97.3	99.7		

(注) 1 課税事務集約化により小松県税事務所、奥能登総合事務所に係る調定等は金沢県税事務所、中能登総合事務所集約。

2 各事務所の調定等に相当する金額について参考に()書きで記載。

(単位 円、%)

区分 税目	調定額	収入済額	不納 欠損額	収入 未済額	収入済額 のうち還付 未済額	収入未済額の うち徴収 猶予額等	収入未済額の うち滞納処分 停止額	収入歩合		
								R2 年度	R3 年度	
地譲 方渡 消費 税割	本 庁	36,171,967,346	36,171,967,346	-	-	-	-	100.0	100.0	
地貨 方物 消費 税割	本 庁	2,856,486,767	2,856,486,767	-	-	-	-	100.0	100.0	
不 動 産 取 得 税	小 松	(457,680,865)	(399,411,427)	2,140,001	56,129,437	-	82,400	44,700	(91.9)	(87.3)
	金 沢	2,522,012,296	2,429,730,767	539,577	33,518,791	46,277	15,343,200	739,491	96.4	96.3
	中 能 登	(2,064,331,431)	(2,030,319,340)						(97.9)	(98.4)
	奥 能 登	227,707,012	215,040,407	141,004	7,496,201	-	150,000	204,600	94.5	94.4
	計	(163,810,612)	(156,173,407)	4,311,700	717,700	-	230,800	44,700	(95.0)	(95.3)
県 た ば こ 税	本 庁	1,239,028,371	1,239,028,371	-	-	-	-	100.0	100.0	
ゴ ル フ 場 利 用 税	小 松	(281,758,225)	(281,758,225)	-	-	-	-	-	(84.0)	(100.0)
	金 沢	417,328,475	417,328,475	-	-	-	-	-	89.7	100.0
	中 能 登	(135,570,250)	(135,570,250)	-	-	-	-	-	(100.0)	(100.0)
	奥 能 登	136,400,800	134,309,400	-	2,091,400	-	-	-	97.9	98.5
	計	(126,037,200)	(123,945,800)	-	-	-	-	-	(97.7)	(98.3)
自 動 車 税割	本 庁	997,569,300	997,625,200	-	-	55,900	-	-	100.0	100.0
自 種 別 車 税割	本 庁	17,647,016,136	17,461,763,268	6,555,604	178,822,864	125,600	58,831,091	10,346,753	98.9	99.0
鉦 区 税	金 沢	492,000	282,000	-	210,000	-	-	-	83.4	57.3

(単位 円、%)

区分 税目	調定額	収入済額	不納 欠損額	収入 未済額	収入済額 のうち還付 未済額	収入未済額の うち徴収 猶予額等	収入未済額の うち滞納処分 停止額	収入歩合	
								R2 年度	R3 年度
軽油引取税	(18,393)	(18,393)	-	-	-	-	-	(100.0)	(100.0)
小金沢	9,925,601,879	9,848,543,201	-	77,058,678	-	74,918,546	-	99.0	99.2
中能登	(9,925,583,486)	(9,848,524,808)	-	-	-	-	-	(99.0)	(99.2)
奥能登	326,214	326,214	-	-	-	-	-	100.0	100.0
計	(97,271)	(97,271)	-	-	-	-	-	(100.0)	(100.0)
計	(228,943)	(228,943)	-	-	-	-	-	(100.0)	(100.0)
計	9,925,928,093	9,848,869,415	-	77,058,678	-	74,918,546	-	99.0	99.2
狩猟税									
小金沢	10,765,200	10,765,200	-	-	-	-	-	100.0	100.0
核燃料税									
本庁	770,452,400	770,452,400	-	-	-	-	-	100.0	100.0
合計									
小金沢	(9,259,686,593)	(8,789,726,750)	17,055,411	453,697,731	793,299	82,400	1,507,058	(94.6)	(94.9)
中能登	96,370,024,070	94,756,902,493	125,368,784	1,020,546,044	2,753,094	90,284,446	5,621,318	97.1	98.3
奥能登	(87,110,337,477)	(85,967,175,743)	-	-	-	-	-	(97.4)	(98.7)
本庁	5,437,621,350	5,270,166,362	6,254,917	106,516,693	54,032	150,000	204,600	96.0	96.9
計	(3,843,041,801)	(3,730,324,223)	-	-	-	-	-	(96.8)	(97.1)
計	(1,594,579,549)	(1,539,842,139)	6,262,274	48,537,162	62,026	230,800	44,700	(94.1)	(96.6)
計	59,682,520,320	59,497,323,352	6,555,604	178,822,864	181,500	58,831,091	10,346,753	99.7	99.7
計	161,490,165,740	159,524,392,207	161,496,990	1,808,120,494	3,843,951	149,578,737	17,724,429	98.0	98.8

(参考) 特別法人事業税(国税)

(単位 円、%)

区分 税目	調定額	収入済額	不納 欠損額	収入 未済額	収入済額 のうち還付 未済額	収入未済額の うち徴収 猶予額等	収入未済額の うち滞納処分 停止額	収入歩合	
								R2 年度	R3 年度
特別法人事業税									
小金沢	16,058,715,775	15,994,198,777	34,772,127	30,304,941	560,070	-	755,592	97.4	99.6
特別法人事業税を含めた合計									
小金沢	(9,259,686,593)	(8,789,726,750)	17,055,411	453,697,731	793,299	82,400	1,507,058	(94.6)	(94.9)
中能登	112,428,739,845	110,751,101,270	160,140,911	1,050,850,985	3,313,164	90,284,446	6,376,910	97.2	98.5
奥能登	(103,169,053,252)	(101,961,374,520)	-	-	-	-	-	(97.4)	(98.8)
本庁	5,437,621,350	5,270,166,362	6,254,917	106,516,693	54,032	150,000	204,600	96.0	96.9
計	(3,843,041,801)	(3,730,324,223)	-	-	-	-	-	(96.8)	(97.1)
計	(1,594,579,549)	(1,539,842,139)	6,262,274	48,537,162	62,026	230,800	44,700	(94.1)	(96.6)
計	59,682,520,320	59,497,323,352	6,555,604	178,822,864	181,500	58,831,091	10,346,753	99.7	99.7
計	177,548,881,515	175,518,590,984	196,269,117	1,838,425,435	4,404,021	149,578,737	18,480,021	98.0	98.9

3 税外収入金決算額

(単位 円、%)

区分 科目	最終 予算額 ①	調定額	収入済額 ②	不納 欠損額	収入 未済額	収入済額の うち還付 未済額	収入未済額の うち滞納処分 停止額	最終予算額に対する		収入歩合	
								増減額 ②-①	割合 ②/①	R2 年度	R3 年度
延滞金	190,000,000	222,838,685	133,783,271	2,858,799	86,241,473	44,858	1,939,563	△ 56,216,729	70.4	61.7	60.0
加算金	過少申告	-	11,963,957	11,933,547	-	30,410	-	-	-	8.8	99.7
	不申告	-	2,646,052	1,285,777	6,544	1,353,731	-	114,764	-	46.6	48.6
	重	-	32,347,293	13,192,117	198,189	18,956,987	-	208,787	-	39.3	40.8
	小計	24,000,000	46,957,302	26,411,441	204,733	20,341,128	-	323,551	2,411,441	110.0	32.4
滞納処分費	1,000	148,900	148,900	-	-	-	-	147,900	14890.0	100.0	100.0
県税犯則金	-	-	-	-	-	-	-	-	-	-	-
計	214,001,000	269,944,887	160,343,612	3,063,532	106,582,601	44,858	2,263,114	△ 53,657,388	74.9	56.6	59.4

〈参考〉特別法人事業税(国税)に係るもの

延滞金	-	10,131,662	6,353,263	4,741	3,785,600	11,942	-	-	-	62.6	62.7
加算金	過少申告	-	5,123,343	5,108,953	-	14,390	-	-	-	9.4	99.7
	不申告	-	1,014,148	400,523	1,656	611,969	-	58,636	-	48.2	39.5
	重	-	15,465,488	5,572,993	44,482	9,848,013	-	132,013	-	37.3	36.0
	小計	-	21,602,979	11,082,469	46,138	10,474,372	-	190,649	-	32.1	51.3
計	-	31,734,641	17,435,732	50,879	14,259,972	11,942	190,649	-	-	37.6	54.9

4 税外収入金決算額 (平成29年度～令和3年度)

(単位 千円、%)

科目 区分		延滞金	過少申告 加算金	不申告 加算金	重加算金	滞納処分費	県税犯則金	計
年度	H29	181,239	1,393	700	12,420	42	-	195,794
	H30	202,115	1,301	395	21,809	9	-	225,629
	R元	188,710	1,303	669	32,056	24	-	222,762
	R2	151,198	1,069	1,040	14,438	118	-	167,863
	R3	133,783	11,934	1,286	13,192	149	-	160,344
伸率	H29/H28	100.5	111.3	32.7	121.9	5.2	-	102.3
	H30/H29	111.5	93.4	56.4	175.6	21.4	-	115.2
	R元/H30	93.4	100.2	169.4	147.0	266.7	-	98.7
	R2/R元	80.1	82.0	155.5	45.0	491.7	-	75.4
	R3/R2	88.5	1,116.4	123.7	91.4	126.3	-	95.5

5 県税等の証紙等

(1) 自動車税環境性能割

決算額 (A)	証紙による収入額 (B)	(B) / (A)	月 別				
			4	5	6	7	8
997,625,200	813,634,000	81.6	63,016,100	58,331,200	75,776,700	71,168,300	57,769,300
課税台数(合計)		16,264	1,433	1,328	1,536	1,577	1,241

(2) 自動車税種別割

決算額 (A)	証紙による収入額 (B)	(B) / (A)	月 別				
			4	5	6	7	8
17,461,763,268	503,862,100	2.9	87,608,800	72,015,400	76,779,700	69,703,400	50,051,300
		30,234	2,907	2,650	3,144	3,224	2,671

(3) 狩 獵 税

決算額 (A)	証紙による収入額 (B)	件 数	月 別 収 入 額				
			10	11	12	1	2
10,765,200	10,765,200	1,637	10,399,900	302,200	34,300	28,800	0

(4) 免税軽油使用者証及び納税証明書交付手数料

(単位 円、枚)

区 分	免税軽油使用者証 交付手数料	納税証明書交付手数料	計
交付枚数	証 紙	1,833	2,257
	現 金	63	7,469
	計	1,896	9,726
	(納税証明件数)		(10,095)
収入金額	証 紙	733,200	907,600
	現 金	25,200	3,130,400
	計	758,400	4,038,000
			(10,095)
			1,640,800
			3,155,600
			4,796,400

(注) 「納税証明書交付手数料の交付枚数」欄の()書は、証明件数である。

による収入額

(単位 円、台、%)

収 入 額						
9	10	11	12	1	2	3
55,001,400	48,359,200	58,129,900	52,045,200	63,181,700	77,885,300	132,969,700
1,195	1,120	1,205	1,056	1,095	1,314	2,164

(単位 円、台、%)

収 入 額						
9	10	11	12	1	2	3
44,473,400	33,609,700	30,279,200	20,316,100	11,911,500	7,113,000	600
2,713	2,502	2,849	2,527	2,340	2,706	1

(単位 円)

3
0

6 事務所別県税

月		4	5	6	7	8	9	10	
区分									
個人 県民 税計	現年課税分 小計 滞納繰越分 合計	小松	(1,021,301,524)	(364,400)	(6,698,351,504)	(35,663,615)	(18,231,100)	(10,570,782)	(8,181,344)
		金沢	4,599,401,583	15,434,825	31,344,188,249	276,674,191	88,014,446	105,246,824	70,049,902
			(3,578,100,059)	(15,070,425)	(24,645,836,745)	(241,010,576)	(69,783,346)	(94,676,042)	(61,868,558)
		中能登	589,309,670	△ 1,463,592	4,115,090,728	3,220,937	11,772,378	5,348,573	5,233,283
			(423,087,348)	(△ 262,807)	(2,881,800,765)	(1,905,402)	(9,731,371)	(4,266,599)	(4,336,179)
		奥能登	(166,222,322)	(△ 1,200,785)	(1,233,289,963)	(1,315,535)	(2,041,007)	(1,081,974)	(897,104)
		小計	5,188,711,253	13,971,233	35,459,278,977	279,895,128	99,786,824	110,595,397	75,283,185
		滞納繰越分	983,292,391	△ 1,138,159	463,479,214	△ 37,996,607	△ 278,982	△ 229,790	△ 634,661
		合計	6,172,003,644	12,833,074	35,922,758,191	241,898,521	99,507,842	110,365,607	74,648,524
		内 所 得 割 賦	現年課税分 小計 滞納繰越分 合計	小松	(1,021,301,524)	(364,400)	(6,698,351,504)	(35,663,615)	(18,231,100)
金沢	4,568,396,410			3,932,393	31,325,912,966	74,942,507	79,311,813	81,538,536	40,809,446
	(3,547,094,886)			(3,567,993)	(24,627,561,462)	(39,278,892)	(61,080,713)	(70,967,754)	(32,628,102)
中能登	589,309,670			△ 1,463,592	4,115,090,728	3,220,937	11,772,378	5,348,573	5,233,283
	(423,087,348)			(△ 262,807)	(2,881,800,765)	(1,905,402)	(9,731,371)	(4,266,599)	(4,336,179)
奥能登	(166,222,322)			(△ 1,200,785)	(1,233,289,963)	(1,315,535)	(2,041,007)	(1,081,974)	(897,104)
小計	5,157,706,080			2,468,801	35,441,003,694	78,163,444	91,084,191	86,887,109	46,042,729
滞納繰越分	983,292,391			△ 1,138,159	463,479,214	△ 37,996,607	△ 278,982	△ 229,790	△ 634,661
合計	6,140,998,471			1,330,642	35,904,482,908	40,166,837	90,805,209	86,657,319	45,408,068
配 当 割	現年課税分 合計			金沢	29,366,803	7,271,105	15,896,727	199,940,488	6,282,898
		合計	29,366,803	7,271,105	15,896,727	199,940,488	6,282,898	20,189,452	26,484,554
株 式 等 譲 渡 所 得 割	現年課税分 合計	金沢	1,638,370	4,231,327	2,378,556	1,791,196	2,419,735	3,518,836	2,755,902
		合計	1,638,370	4,231,327	2,378,556	1,791,196	2,419,735	3,518,836	2,755,902
法 人 県 民 税	現年課税分 滞納繰越分 合計	金沢	171,647,700	324,999,700	702,834,000	460,283,600	281,507,700	162,450,500	126,752,200
		滞納繰越分	20,174,684	-	94,893,086	△ 327,500	△ 51,500	-	△ 200
		合計	191,822,384	324,999,700	797,727,086	459,956,100	281,456,200	162,450,500	126,752,000

(注) 1 課税事務集約化により小松県税事務所、奥能登総合事務所に係る調定がそれぞれ金沢県税事務所、中能登総合事務所に集約。

2 各事務所の調定額に相当する額を参考に()書きで記載。

月別調定額

(単位 円)

11	12	1	2	3	4	5	合計
(5,618,364)	(6,266,031)	(5,678,722)	(8,706,114)	(11,135,700)	(10,588,203)	(3,636,545)	(7,844,293,948)
67,362,427	77,043,636	2,718,723,358	92,464,328	42,546,206	39,083,144	24,699,165	39,560,932,284
(61,744,063)	(70,777,605)	(2,713,044,636)	(83,758,214)	(31,410,506)	(28,494,941)	(21,062,620)	(31,716,638,336)
5,198,439	4,035,752	9,276,791	4,475,506	3,975,745	6,416,686	2,603,183	4,764,494,079
(2,595,634)	(2,818,814)	(6,270,179)	(3,089,186)	(3,459,918)	(2,671,817)	(1,454,285)	(3,347,224,690)
(2,602,805)	(1,216,938)	(3,006,612)	(1,386,320)	(515,827)	(3,744,869)	(1,148,898)	(1,417,269,389)
72,560,866	81,079,388	2,728,000,149	96,939,834	46,521,951	45,499,830	27,302,348	44,325,426,363
△ 134,668	△ 213,398	△ 513,271	△ 111,412	△ 8,210,784	-	-	1,397,309,873
72,426,198	80,865,990	2,727,486,878	96,828,422	38,311,167	45,499,830	27,302,348	45,722,736,236
(5,618,364)	(6,266,031)	(5,678,722)	(8,706,114)	(11,135,700)	(10,588,203)	(3,636,545)	(7,844,293,948)
56,148,217	29,804,424	41,197,552	56,087,746	34,906,457	39,083,144	24,699,165	36,456,770,776
(50,529,853)	(23,538,393)	(35,518,830)	(47,381,632)	(23,770,757)	(28,494,941)	(21,062,620)	(28,612,476,828)
5,198,439	4,035,752	9,276,791	4,475,506	3,975,745	6,416,686	2,603,183	4,764,494,079
(2,595,634)	(2,818,814)	(6,270,179)	(3,089,186)	(3,459,918)	(2,671,817)	(1,454,285)	(3,347,224,690)
(2,602,805)	(1,216,938)	(3,006,612)	(1,386,320)	(515,827)	(3,744,869)	(1,148,898)	(1,417,269,389)
61,346,656	33,840,176	50,474,343	60,563,252	38,882,202	45,499,830	27,302,348	41,221,264,855
△ 134,668	△ 213,398	△ 513,271	△ 111,412	△ 8,210,784	-	-	1,397,309,873
61,211,988	33,626,778	49,961,072	60,451,840	30,671,418	45,499,830	27,302,348	42,618,574,728
7,327,758	40,856,038	955,315,612	4,732,339	3,730,835	-	-	1,317,394,609
7,327,758	40,856,038	955,315,612	4,732,339	3,730,835	-	-	1,317,394,609
3,886,452	6,383,174	1,722,210,194	31,644,243	3,908,914	-	-	1,786,766,899
3,886,452	6,383,174	1,722,210,194	31,644,243	3,908,914	-	-	1,786,766,899
725,692,900	243,994,700	88,836,900	187,403,800	147,211,400	-	-	3,623,615,100
-	-	-	-	-	-	-	114,688,570
725,692,900	243,994,700	88,836,900	187,403,800	147,211,400	-	-	3,738,303,670

月		4	5	6	7	8	9	10	
区 分									
県民税 利子割	現年課税分 金 沢	31,985,698	15,195,003	18,845,565	27,044,690	20,377,030	16,101,567	23,081,805	
	合 計	31,985,698	15,195,003	18,845,565	27,044,690	20,377,030	16,101,567	23,081,805	
個 人 事 業 税	現 年 課 税	小 松	(2,408,300)	(-)	(-)	(217,154,500)	(27,898,100)	(6,156,200)	(2,636,900)
		金 沢	12,180,600	1,441,100	352,700	1,432,490,000	84,633,000	47,999,800	14,605,600
	中 能 登		(9,772,300)	(1,441,100)	(352,700)	(1,215,335,500)	(56,734,900)	(41,843,600)	(11,968,700)
			-	2,189,900	-	131,594,000	2,391,900	887,400	1,528,900
	奥 能 登		(-)	(2,176,300)	(-)	(86,255,800)	(2,148,400)	(852,100)	(1,495,400)
			(-)	(13,600)	(-)	(45,338,200)	(243,500)	(35,300)	(33,500)
	分 小 計	12,180,600	3,631,000	352,700	1,564,084,000	87,024,900	48,887,200	16,134,500	
	滞納繰越分	53,343,662	-	23,423,837	-	-	△ 176,000	-	
	合 計	65,524,262	3,631,000	23,776,537	1,564,084,000	87,024,900	48,711,200	16,134,500	
	法 人 事 業 税	現年課税分 金 沢	1,486,927,486	3,148,096,354	6,140,942,361	4,589,545,134	2,510,034,743	1,493,073,971	1,174,133,343
滞納繰越分		91,516,198	-	803,017,503	△ 10,409,556	△ 1,512,660	△ 95,724	△ 33,600	
合 計		1,578,443,684	3,148,096,354	6,943,959,864	4,579,135,578	2,508,522,083	1,492,978,247	1,174,099,743	
地 方 消 費 税 割	現年課税分 本 庁	3,400,848,807	2,993,867,319	2,625,862,142	5,926,490,196	1,383,509,226	1,403,772,671	4,771,980,100	
	合 計	3,400,848,807	2,993,867,319	2,625,862,142	5,926,490,196	1,383,509,226	1,403,772,671	4,771,980,100	
地 貨 物 消 費 税 割	現年課税分 本 庁	233,937,100	321,377,846	126,713,200	44,851,700	270,802,700	214,139,513	226,901,200	
	合 計	233,937,100	321,377,846	126,713,200	44,851,700	270,802,700	214,139,513	226,901,200	
不 動 産 取 得 税	現 年 課 税	小 松	(28,656,800)	(104,024,200)	(19,325,000)	(14,465,500)	(102,846,500)	(27,886,000)	(20,781,500)
		金 沢	107,770,200	426,559,900	326,333,700	537,911,500	259,421,000	196,017,700	143,396,400
	中 能 登		(79,113,400)	(322,535,700)	(307,008,700)	(523,446,000)	(156,574,500)	(168,131,700)	(122,614,900)
			19,319,700	70,275,600	1,151,300	54,536,500	18,070,100	6,301,200	13,671,200
	奥 能 登		(13,721,800)	(51,910,600)	(1,230,900)	(35,719,100)	(14,538,500)	(4,803,600)	(10,607,300)
			(5,597,900)	(18,365,000)	(△ 79,600)	(18,817,400)	(3,531,600)	(1,497,600)	(3,063,900)
	分 小 計	127,089,900	496,835,500	327,485,000	592,448,000	277,491,100	202,318,900	157,067,600	
滞納繰越分	63,675,878	-	33,537,530	△ 2,070,100	△ 720,900	△ 392,700	△ 59,600		
合 計	190,765,778	496,835,500	361,022,530	590,377,900	276,770,200	201,926,200	157,008,000		

(単位 円)

11	12	1	2	3	4	5	合 計
8,029,386	8,304,002	17,912,559	11,117,932	9,145,599	-	-	207,140,836
8,029,386	8,304,002	17,912,559	11,117,932	9,145,599	-	-	207,140,836
(593,200)	(811,000)	(1,826,400)	(3,291,600)	(-)	(-)	(-)	(262,776,200)
5,543,200	7,460,600	11,685,300	17,509,000	△ 129,900	-	-	1,635,771,000
(4,950,000)	(6,649,600)	(9,858,900)	(14,217,400)	(△ 129,900)	(-)	(-)	(1,372,994,800)
640,300	480,800	1,452,300	3,459,900	-	-	-	144,625,400
(386,700)	(79,100)	(364,100)	(1,980,200)	(-)	(-)	(-)	(95,738,100)
(253,600)	(401,700)	(1,088,200)	(1,479,700)	(-)	(-)	(-)	(48,887,300)
6,183,500	7,941,400	13,137,600	20,968,900	△ 129,900	-	-	1,780,396,400
-	-	-	-	-	-	-	76,591,499
6,183,500	7,941,400	13,137,600	20,968,900	△ 129,900	-	-	1,856,987,899
8,186,923,177	3,203,037,882	953,768,111	1,882,084,491	1,390,793,689	-	-	36,159,360,742
-	-	-	-	-	-	-	882,482,161
8,186,923,177	3,203,037,882	953,768,111	1,882,084,491	1,390,793,689	-	-	37,041,842,903
2,674,805,207	1,933,311,550	4,634,972,274	1,752,710,644	2,669,837,210	-	-	36,171,967,346
2,674,805,207	1,933,311,550	4,634,972,274	1,752,710,644	2,669,837,210	-	-	36,171,967,346
285,207,200	236,225,200	345,950,100	281,994,508	268,386,500	-	-	2,856,486,767
285,207,200	236,225,200	345,950,100	281,994,508	268,386,500	-	-	2,856,486,767
(17,650,300)	(14,898,300)	(40,103,000)	(19,131,800)	(△ 1,698,200)	(△ 1,474,500)	(-)	(406,596,200)
126,841,800	96,862,500	146,856,800	103,314,000	△ 14,572,200	△ 10,636,600	-	2,446,076,700
(109,191,500)	(81,964,200)	(106,753,800)	(84,182,200)	(△ 12,874,000)	(△ 9,162,100)	(-)	(2,039,480,500)
8,997,000	11,063,900	12,272,100	△ 388,500	△ 746,100	△ 551,700	-	213,972,300
(6,466,000)	(9,655,700)	(8,646,400)	(△ 330,800)	(△ 661,900)	(△ 551,700)	(-)	(155,755,500)
(2,531,000)	(1,408,200)	(3,625,700)	(△ 57,700)	(△ 84,200)	(-)	(-)	(58,216,800)
135,838,800	107,926,400	159,128,900	102,925,500	△ 15,318,300	△ 11,188,300	-	2,660,049,000
△ 155,300	△ 189,700	△ 124,100	△ 3,477,400	△ 353,300	-	-	89,670,308
135,683,500	107,736,700	159,004,800	99,448,100	△ 15,671,600	△ 11,188,300	-	2,749,719,308

月		4	5	6	7	8	9	10	
区分									
県たばこ税	現年課税分 本庁	103,069,639	102,749,147	96,941,659	103,914,922	106,108,964	103,442,360	137,016,996	
	合計	103,069,639	102,749,147	96,941,659	103,914,922	106,108,964	103,442,360	137,016,996	
ゴルフ場利用税	現年課税分	小松	(19,012,825)	(23,674,300)	(28,066,275)	(23,963,825)	(25,892,900)	(23,609,450)	(26,609,000)
		金沢	30,013,275	37,956,625	44,855,900	39,131,525	39,987,300	36,732,875	42,148,175
	滞納繰越分		(11,000,450)	(14,282,325)	(16,789,625)	(15,167,700)	(14,094,400)	(13,123,425)	(15,539,175)
		中能登	10,431,075	11,687,450	14,797,250	13,336,000	13,322,550	12,452,350	14,050,575
	合計	奥能登	(9,617,275)	(10,820,350)	(13,599,950)	(12,255,050)	(12,205,850)	(11,248,550)	(12,966,375)
		小計	(813,800)	(867,100)	(1,197,300)	(1,080,950)	(1,116,700)	(1,203,800)	(1,084,200)
	合計	40,444,350	49,644,075	59,653,150	52,467,525	53,309,850	49,185,225	56,198,750	
合計	40,444,350	49,644,075	100,508,400	52,467,525	53,309,850	49,185,225	56,198,750		
自環境性能税割	現年課税分 本庁	76,650,100	70,547,900	86,857,200	84,038,900	69,009,200	62,362,000	59,995,500	
	合計	76,650,100	70,547,900	86,857,200	84,038,900	69,009,200	62,362,000	59,995,500	
自種動別車税割	現年課税分	本庁	18,067,536,100	△ 187,740,000	△ 339,350,400	△ 22,537,500	△ 12,361,100	△ 15,172,100	△ 9,276,100
		滞納繰越分	104,467,431	△ 56,900	81,434,005	△ 265,200	△ 1,055,600	△ 212,900	△ 495,600
	合計	18,172,003,531	△ 187,796,900	△ 257,916,395	△ 22,802,700	△ 13,416,700	△ 15,385,000	△ 9,771,700	
鉦区税	現年課税分 金沢	422,000	-	-	-	-	-	-	
	合計	422,000	-	70,000	-	-	-	-	
軽油引取税	現年課税分	小松	(-)	(18,393)	(-)	(-)	(-)	(-)	
		金沢	1,122,754,993	829,632,546	729,925,910	825,593,059	839,740,542	784,817,042	835,193,276
	滞納繰越分		(1,122,754,993)	(829,614,153)	(729,925,910)	(825,593,059)	(839,740,542)	(784,817,042)	(835,193,276)
		中能登	13,161	15,087	-	192	-	92,618	-
	合計	奥能登	(13,161)	(15,087)	(-)	(192)	(-)	(61,449)	(-)
		小計	(-)	(-)	(-)	(-)	(-)	(31,169)	(-)
	合計	1,122,768,154	829,647,633	729,925,910	825,593,251	839,740,542	784,909,660	835,193,276	
合計	1,122,768,154	829,647,633	826,203,683	825,593,251	839,740,542	784,909,660	835,193,276		

(単位 円)

11	12	1	2	3	4	5	合 計
79,892,674	101,569,729	113,821,886	97,930,606	92,569,789	-	-	1,239,028,371
79,892,674	101,569,729	113,821,886	97,930,606	92,569,789	-	-	1,239,028,371
(30,899,800)	(27,228,925)	(10,471,750)	(2,326,050)	(2,067,625)	(-)	(-)	(243,822,725)
47,180,575	40,386,000	15,557,900	3,006,300	2,436,525	-	-	379,392,975
(16,280,775)	(13,157,075)	(5,086,150)	(680,250)	(368,900)	(-)	(-)	(135,570,250)
16,704,075	14,580,175	5,517,575	4,320,000	2,281,975	-	-	133,481,050
(15,399,525)	(13,365,325)	(5,117,175)	(4,240,050)	(2,281,975)	(-)	(-)	(123,117,450)
(1,304,550)	(1,214,850)	(400,400)	(79,950)	(-)	(-)	(-)	(10,363,600)
63,884,650	54,966,175	21,075,475	7,326,300	4,718,500	-	-	512,874,025
-	-	-	-	-	-	-	40,855,250
63,884,650	54,966,175	21,075,475	7,326,300	4,718,500	-	-	553,729,275
69,942,100	63,648,100	80,295,700	100,273,300	176,576,300	△ 2,627,000	-	997,569,300
69,942,100	63,648,100	80,295,700	100,273,300	176,576,300	△ 2,627,000	-	997,569,300
△ 4,631,900	△ 5,080,100	△ 2,372,900	△ 1,562,800	△ 1,427,400	△ 36,000	△ 185,200	17,465,802,600
△ 503,100	△ 750,500	△ 454,800	△ 420,800	△ 472,500	-	-	181,213,536
△ 5,135,000	△ 5,830,600	△ 2,827,700	△ 1,983,600	△ 1,899,900	△ 36,000	△ 185,200	17,647,016,136
-	-	-	-	-	-	-	422,000
-	-	-	-	-	-	-	70,000
-	-	-	-	-	-	-	492,000
(-)	(-)	(-)	(-)	(-)	(-)	(-)	18,393
854,464,563	837,126,953	908,601,317	735,155,278	526,318,627	-	-	9,829,324,106
(854,464,563)	(837,126,953)	(908,601,317)	(735,155,278)	(526,318,627)	(-)	(-)	(9,829,305,713)
2,247	109,140	2,912	24,293	66,564	-	-	326,214
(2,247)	(-)	(1,283)	(3,852)	(-)	(-)	(-)	(97,271)
(-)	(109,140)	(1,629)	(20,441)	(66,564)	(-)	(-)	(228,943)
854,466,810	837,236,093	908,604,229	735,179,571	526,385,191	-	-	9,829,650,320
-	-	-	-	-	-	-	96,277,773
854,466,810	837,236,093	908,604,229	735,179,571	526,385,191	-	-	9,925,928,093

月		4	5	6	7	8	9	10	
区分									
狩 猟 税	現年課税分 金 沢	-	-	-	-	-	-	10,399,900	
	合 計	-	-	-	-	-	-	10,399,900	
核 燃 料 税	現年課税分 本 庁	-	192,613,100	-	-	192,613,100	-	-	
	合 計	-	192,613,100	-	-	192,613,100	-	-	
合 計	現 年 課 税	小 松	(1,071,379,449)	(128,081,293)	(6,745,742,779)	(291,247,440)	(174,868,600)	(68,222,432)	(58,208,744)
		金 沢	7,563,103,535	4,799,316,053	39,308,278,385	8,188,673,699	4,123,715,761	2,842,440,279	2,439,760,601
	分 小 計		(6,491,724,086)	(4,671,234,760)	(32,562,535,606)	(7,897,426,259)	(3,948,847,161)	(2,774,217,847)	(2,381,551,857)
		中 能 登	619,073,606	82,704,445	4,131,039,278	202,687,629	45,556,928	25,082,141	34,483,958
	滞 納 繰 越 分		(446,439,584)	(64,659,530)	(2,896,631,615)	(136,135,544)	(38,624,121)	(21,232,298)	(29,405,254)
		奥 能 登	(172,634,022)	(18,044,915)	(1,234,407,663)	(66,552,085)	(6,932,807)	(3,849,843)	(5,078,704)
	合 計	本 庁	21,882,041,746	3,493,415,312	2,597,023,801	6,136,758,218	2,009,682,090	1,768,544,444	5,186,617,696
		小 計	30,064,218,887	8,375,435,810	46,036,341,464	14,528,119,546	6,178,954,779	4,636,066,864	7,660,862,255
		滞納繰越分	1,316,470,244	△ 1,195,059	1,636,988,198	△ 51,068,963	△ 3,619,642	△ 1,107,114	△ 1,223,661
		合 計	31,380,689,131	8,374,240,751	47,673,329,662	14,477,050,583	6,175,335,137	4,634,959,750	7,659,638,594

(参考) 特別法人事業税(国税)

特 別 法 人 事 業 税	現年課税分 金 沢	780,891,214	1,207,070,446	3,045,166,739	2,072,500,266	1,006,237,357	675,826,629	452,921,157
	滞納繰越分	58,281,980	-	220,871,097	△ 8,532,744	△ 617,340	△ 31,276	△ 12,500
	合 計	839,173,194	1,207,070,446	3,266,037,836	2,063,967,522	1,005,620,017	675,795,353	452,908,657

(単位 円)

11	12	1	2	3	4	5	合計
302,200	34,300	28,800	-	-	-	-	10,765,200
302,200	34,300	28,800	-	-	-	-	10,765,200
192,613,100	-	-	192,613,100	-	-	-	770,452,400
192,613,100	-	-	192,613,100	-	-	-	770,452,400
(54,761,664)	(49,204,256)	(58,079,872)	(33,455,564)	(11,505,125)	(9,113,703)	(3,636,545)	(8,757,507,466)
10,022,340,228	4,514,250,573	4,861,971,045	3,032,055,129	2,103,749,946	28,446,544	24,699,165	93,852,800,943
(9,967,578,564)	(4,465,046,317)	(4,803,891,173)	(2,998,599,565)	(2,092,244,821)	(19,332,841)	(21,062,620)	(85,095,293,477)
31,542,061	30,269,767	28,521,678	11,891,199	5,578,184	5,864,986	2,603,183	5,256,899,043
(24,850,106)	(25,918,939)	(20,399,137)	(8,982,488)	(5,079,993)	(2,120,117)	(1,454,285)	(3,721,933,011)
(6,691,955)	(4,350,828)	(8,122,541)	(2,908,711)	(498,191)	(3,744,869)	(1,148,898)	(1,534,966,032)
3,297,828,381	2,329,674,479	5,172,667,060	2,423,959,358	3,205,942,399	△ 2,663,000	△ 185,200	59,501,306,784
13,351,710,670	6,874,194,819	10,063,159,783	5,467,905,686	5,315,270,529	31,648,530	27,117,148	158,611,006,770
△ 793,068	△ 1,153,598	△ 1,092,171	△ 4,009,612	△ 9,036,584	-	-	2,879,158,970
13,350,917,602	6,873,041,221	10,062,067,612	5,463,896,074	5,306,233,945	31,648,530	27,117,148	161,490,165,740

3,451,374,523	1,367,793,118	384,295,289	779,251,709	565,428,111	-	-	15,788,756,558
-	-	-	-	-	-	-	269,959,217
3,451,374,523	1,367,793,118	384,295,289	779,251,709	565,428,111	-	-	16,058,715,775

7 県税月

区分	月	4	5	6	7	8	9	10
個人県民税	現	31,005,305	312,511,629	2,989,008,444	4,386,557,430	5,067,282,578	2,986,551,966	3,879,376,221
	滞	17,644,361	21,771,408	72,024,319	28,152,509	39,469,698	37,227,743	27,354,087
(計)	計	48,649,666	334,283,037	3,061,032,763	4,414,709,939	5,106,752,276	3,023,779,709	3,906,730,308
内均等割・所得割	現	—	301,009,329	2,970,733,161	4,184,825,986	5,058,570,236	2,962,852,577	3,850,136,335
	滞	17,644,361	21,771,408	72,024,319	28,152,509	39,469,698	37,227,743	27,354,087
内配当割	現	29,366,935	7,270,973	15,896,727	199,940,248	6,292,607	20,180,553	26,483,984
	滞	—	—	—	—	—	—	—
内株式等譲渡所得割	現	1,638,370	4,231,327	2,378,556	1,791,196	2,419,735	3,518,836	2,755,902
	滞	—	—	—	—	—	—	—
法人県民税	現	155,720,000	479,691,000	930,317,354	103,199,396	186,370,600	218,921,050	88,457,500
	滞	318,300	773,000	29,500,601	32,345,008	4,774,514	4,557,060	960,761
県民税利子割	現	32,032,459	15,527,496	18,512,586	27,045,021	20,401,643	16,079,128	23,079,305
	滞	—	—	—	—	—	—	—
個人事業税	現	4,765,600	3,481,500	701,900	2,320,300	517,496,000	290,972,700	49,128,200
	滞	505,600	413,564	2,487,080	1,556,651	2,048,108	1,617,406	1,518,650
法人事業税	現	1,423,325,305	5,419,384,243	9,521,554,255	△ 781,115,214	1,977,840,907	1,647,728,244	697,579,085
	滞	536,445	1,501,240	204,519,731	389,141,800	37,111,417	21,374,159	896,566
地方消費税	現	3,400,848,807	2,993,867,319	2,625,862,142	5,926,490,196	1,383,509,226	1,403,772,671	4,771,980,100
	滞	—	—	—	—	—	—	—
地方消費税	現	233,937,100	321,377,846	126,713,200	44,851,700	270,802,700	214,139,513	226,901,200
	滞	—	—	—	—	—	—	—
不動産取得税	現	89,741,700	295,552,000	447,251,200	278,678,550	612,159,675	184,881,875	165,735,375
	滞	441,900	576,597	4,325,500	1,216,055	678,209	2,303,004	494,194
県たばこ税	現	102,922,286	102,747,802	96,995,416	134,300	209,849,097	103,443,181	812,276
	滞	—	—	—	—	—	—	—
ゴルフ場税	現	33,239,375	54,689,200	49,610,300	50,599,900	54,289,150	49,758,625	54,236,650
	滞	—	—	6,339,950	5,010,100	4,471,650	5,390,100	5,029,200
自動車税	現	9,970,900	73,152,500	69,698,700	88,191,900	84,068,800	65,746,800	66,554,600
	滞	—	—	—	—	—	—	—
自動車税	現	14,132,500	11,996,154,750	3,827,178,820	725,651,740	441,200,680	146,182,955	50,013,890
	滞	3,404,438	2,605,270	10,122,315	9,142,907	8,228,671	6,063,085	6,166,944
鉦区税	現	—	146,000	136,000	—	—	—	—
	滞	—	146,000	136,000	—	—	—	—
軽油引取税	現	115,968,499	697,886,345	520,964,999	793,432,024	836,735,262	785,574,218	805,288,308
	滞	—	—	79,593,996	—	1,551,226	1,527,308	—
狩猟税	現	—	—	—	—	—	—	—
	滞	—	—	—	—	—	—	—
核燃料税	現	—	—	192,613,100	—	—	192,613,100	—
	滞	—	—	192,613,100	—	—	192,613,100	—
合計	現	5,647,609,836	22,766,169,630	21,417,118,416	11,646,037,243	11,662,006,318	8,306,366,026	10,879,142,710
	滞	22,851,044	27,641,079	408,913,492	466,565,030	98,333,493	80,059,865	42,420,402
	計	5,670,460,880	22,793,810,709	21,826,031,908	12,112,602,273	11,760,339,811	8,386,425,891	10,921,563,112

(参考)特別法人事業税(国税)

特別法人事業税 (国税)	現	693,750,595	787,132,707	3,368,433,529	2,138,647,980	616,134,493	1,072,891,156	298,920,365
	滞	307,255	681,660	47,196,379	90,834,344	7,844,264	7,685,341	443,203
	計	694,057,850	787,814,367	3,415,629,908	2,229,482,324	623,978,757	1,080,576,497	299,363,568

別収入額

(単位 円)

11	12	1	2	3	4	5	合 計
2,842,997,574	3,979,897,519	5,506,451,878	3,109,251,429	3,527,181,949	3,052,364,674	2,288,167,992	43,958,606,588
27,656,468	30,595,786	39,495,686	23,992,283	26,582,537	—	—	391,966,885
2,870,654,042	4,010,493,305	5,545,947,564	3,133,243,712	3,553,764,486	3,052,364,674	2,288,167,992	44,350,573,473
2,831,777,119	3,932,608,297	2,828,982,327	3,072,874,853	3,519,541,839	3,052,365,029	2,288,167,992	40,854,445,080
27,656,468	30,595,786	39,495,686	23,992,283	26,582,537	—	—	391,966,885
2,859,433,587	3,963,204,083	2,868,478,013	3,096,867,136	3,546,124,376	3,052,365,029	2,288,167,992	41,246,411,965
7,327,818	40,912,233	955,259,357	4,732,333	3,731,196	△ 355	—	1,317,394,609
7,327,818	40,912,233	955,259,357	4,732,333	3,731,196	△ 355	—	1,317,394,609
3,892,637	6,376,989	1,722,210,194	31,644,243	3,908,914	—	—	1,786,766,899
3,892,637	6,376,989	1,722,210,194	31,644,243	3,908,914	—	—	1,786,766,899
323,873,800	688,517,256	80,026,479	165,034,618	258,464,171	△ 60,628,800	△ 313,600	3,617,650,824
15,966,110	1,214,646	1,310,464	834,900	669,985	—	—	93,225,349
339,839,910	689,731,902	81,336,943	165,869,518	259,134,156	△ 60,628,800	△ 313,600	3,710,876,173
8,030,908	8,321,372	17,917,687	11,117,098	9,138,228	△ 62,095	—	207,140,836
8,030,908	8,321,372	17,917,687	11,117,098	9,138,228	△ 62,095	—	207,140,836
503,958,700	309,752,600	30,612,600	21,622,550	10,911,365	3,217,250	2,744,070	1,751,685,335
1,649,660	1,981,880	1,297,553	765,277	1,644,500	—	—	17,485,929
505,608,360	311,734,480	31,910,153	22,387,827	12,555,865	3,217,250	2,744,070	1,769,171,264
3,566,764,134	8,259,831,939	847,607,653	1,932,387,651	3,121,244,536	△ 1,458,051,183	△ 28,771,605	36,147,309,950
111,076,474	3,565,319	5,573,470	8,614,140	1,760,734	—	—	785,671,495
3,677,840,608	8,263,397,258	853,181,123	1,941,001,791	3,123,005,270	△ 1,458,051,183	△ 28,771,605	36,932,981,445
2,674,805,207	1,933,311,550	4,634,972,274	1,752,710,644	2,669,837,210	—	—	36,171,967,346
2,674,805,207	1,933,311,550	4,634,972,274	1,752,710,644	2,669,837,210	—	—	36,171,967,346
285,207,200	236,225,200	345,950,100	281,994,508	268,386,500	—	—	2,856,486,767
285,207,200	236,225,200	345,950,100	281,994,508	268,386,500	—	—	2,856,486,767
150,591,525	126,764,025	127,923,975	127,334,275	34,177,675	△ 8,437,925	△ 3,447,725	2,628,906,200
1,772,114	1,737,000	605,583	1,561,600	153,218	—	—	15,864,974
152,363,639	128,501,025	128,529,558	128,895,875	34,330,893	△ 8,437,925	△ 3,447,725	2,644,771,174
217,665,110	449,790	213,609,680	97,041,049	92,963,739	396,556	△ 1,911	1,239,028,371
217,665,110	449,790	213,609,680	97,041,049	92,963,739	396,556	△ 1,911	1,239,028,371
63,906,775	56,389,925	25,599,150	10,574,875	5,350,550	1,277,050	1,261,100	510,782,625
6,385,500	8,228,750	—	—	—	—	—	40,855,250
70,292,275	64,618,675	25,599,150	10,574,875	5,350,550	1,277,050	1,261,100	551,637,875
59,475,100	73,088,000	64,289,700	79,492,000	124,477,200	139,948,300	△ 529,300	997,625,200
59,475,100	73,088,000	64,289,700	79,492,000	124,477,200	139,948,300	△ 529,300	997,625,200
56,426,872	50,124,687	13,560,093	18,430,070	25,161,657	10,140,160	9,299,575	17,383,658,449
8,329,625	7,611,249	4,892,122	4,677,415	6,860,778	—	—	78,104,819
64,756,497	57,735,936	18,452,215	23,107,485	32,022,435	10,140,160	9,299,575	17,461,763,268
—	—	—	—	—	—	—	282,000
—	—	—	—	—	—	—	282,000
856,917,705	814,049,490	844,178,537	827,426,661	933,821,795	592,914,551	327,433,248	9,752,591,642
2,919,774	2,701,835	7,983,634	—	—	—	—	96,277,773
859,837,479	816,751,325	852,162,171	827,426,661	933,821,795	592,914,551	327,433,248	9,848,869,415
10,399,900	302,200	34,300	28,800	—	—	—	10,765,200
10,399,900	302,200	34,300	28,800	—	—	—	10,765,200
—	192,613,100	—	—	192,613,100	—	—	770,452,400
—	192,613,100	—	—	192,613,100	—	—	770,452,400
11,621,020,510	16,729,638,653	12,752,734,106	8,434,446,228	11,273,729,675	2,273,078,538	2,595,841,844	158,004,939,733
175,755,725	57,636,465	61,158,512	40,445,615	37,671,752	—	—	1,519,452,474
11,796,776,235	16,787,275,118	12,813,892,618	8,474,891,843	11,311,401,427	2,273,078,538	2,595,841,844	159,524,392,207
1,486,773,766	3,442,308,657	403,846,847	660,176,682	785,961,163	19,427,483	9,600,705	15,784,006,128
48,101,026	1,115,455	1,619,830	3,493,560	870,332	—	—	210,192,649
1,534,874,792	3,443,424,112	405,466,677	663,670,242	786,831,495	19,427,483	9,600,705	15,994,198,777

8 県税調定

税目	年度 区分	H29				H30			
		調定額	収入額	調定の 前年対比	収入 歩合	調定額	収入額	調定の 前年対比	収入 歩合
個人県民税 (合計)	現	43,078,098	42,570,074	105.5	98.8	42,745,051	42,239,705	99.2	98.8
	滞	1,987,603	575,929	83.8	29.0	1,794,608	583,158	90.3	32.5
	計	45,065,701	43,146,003	104.3	95.7	44,539,659	42,822,863	98.8	96.1
(内訳)	均等割・所得割	40,435,463	39,927,439	102.4	98.7	40,927,434	40,422,088	101.2	98.8
	滞	1,987,603	575,929	83.8	29.0	1,794,608	583,158	90.3	32.5
	計	42,423,066	40,503,368	101.3	95.5	42,722,042	41,005,246	100.7	96.0
	配当割	1,085,525	1,085,525	131.4	100.0	910,079	910,079	83.8	100.0
株式等譲渡所得割	1,557,110	1,557,110	302.6	100.0	907,538	907,538	58.3	100.0	
法人県民税	現	6,217,728	6,209,250	95.5	99.9	6,970,028	6,959,080	112.1	99.8
	滞	42,073	7,018	96.7	16.7	41,552	6,326	98.8	15.2
	計	6,259,801	6,216,268	95.5	99.3	7,011,580	6,965,406	112.0	99.3
県民税利子割	現	524,709	524,709	158.4	100.0	437,851	437,851	83.4	100.0
個人事業税	現	1,510,674	1,486,720	103.8	98.4	1,571,694	1,537,570	104.0	97.8
	滞	53,254	18,235	25.5	34.2	56,459	19,375	106.0	34.3
	計	1,563,928	1,504,955	94.0	96.2	1,628,153	1,556,945	104.1	95.6
法人事業税	現	32,845,693	32,829,685	93.5	100.0	35,408,293	35,365,689	107.8	99.9
	滞	84,683	8,189	105.0	9.7	89,691	8,089	105.9	9.0
	計	32,930,376	32,837,874	93.6	99.7	35,497,984	35,373,778	107.8	99.7
地方消費税譲渡割	現	27,993,831	27,993,831	96.4	100.0	29,135,327	29,135,327	104.1	100.0
地方消費税貨物割	現	2,175,499	2,175,499	106.4	100.0	2,801,608	2,801,608	128.8	100.0
不動産取得税	現	2,971,340	2,921,279	108.2	98.3	3,043,072	3,004,026	102.4	98.7
	滞	123,249	26,496	73.3	21.5	130,727	40,736	106.1	31.2
	計	3,094,589	2,947,775	106.2	95.3	3,173,799	3,044,762	102.6	95.9
県たばこ税	現	1,274,587	1,274,587	94.3	100.0	1,247,288	1,247,288	97.9	100.0
	滞	-	-	-	-	-	-	-	-
	計	1,274,587	1,274,587	94.3	100.0	1,247,288	1,247,288	97.9	100.0
ゴルフ場利用税	現	523,391	520,487	92.9	99.4	517,635	516,503	98.9	99.8
	滞	-	-	-	-	2,904	2,904	皆増	100.0
	計	523,391	520,487	92.9	99.4	520,539	519,407	99.5	99.8
自動車税(～R元.9)	現	17,549,740	17,440,042	100.8	99.4	17,703,708	17,603,216	100.9	99.4
	滞	254,036	110,921	91.2	43.7	232,556	102,125	91.5	43.9
	計	17,803,776	17,550,963	100.7	98.6	17,936,264	17,705,341	100.7	98.7
自動車税環境性能割	現	-	-	-	-	-	-	-	-
自動車税種別割	現	-	-	-	-	-	-	-	-
	滞	-	-	-	-	-	-	-	-
	計	-	-	-	-	-	-	-	-
鉾区税	現	491	491	100.0	100.0	491	491	100.0	100.0
	滞	-	-	皆減	-	-	-	-	-
	計	491	491	95.5	100.0	491	491	100.0	100.0
自動車取得税	現	2,036,046	2,036,480	132.1	100.0	2,231,689	2,231,723	109.6	100.0
	滞	-	-	-	-	-	-	-	-
	計	2,036,046	2,036,480	132.1	100.0	2,231,689	2,231,723	109.6	100.0
軽油引取税	現	10,295,156	10,245,992	101.7	99.5	10,411,610	10,348,416	101.1	99.4
	滞	62,624	62,624	106.2	100.0	49,164	49,164	78.5	100.0
	計	10,357,780	10,308,616	101.7	99.5	10,460,774	10,397,580	101.0	99.4
狩猟税	現	12,213	12,213	107.0	100.0	12,034	12,034	98.5	100.0
核燃料税	現	770,452	770,452	100.0	100.0	770,452	770,452	100.0	100.0
合計	現	149,779,648	149,011,791	100.0	99.5	155,007,831	154,210,979	103.5	99.5
	滞	2,607,522	809,412	81.2	31.0	2,397,661	811,877	92.0	33.9
	計	152,387,170	149,821,203	99.6	98.3	157,405,492	155,022,856	103.3	98.5

収入額（平成29年度～令和3年度）

（単位 千円、％）

R元				R2				R3			
調定額	収入額	調定の 前年対比	収入 歩合	調定額	収入額	調定の 前年対比	収入 歩合	調定額	収入額	調定の 前年対比	収入 歩合
42,811,247	42,366,203	100.2	99.0	43,981,914	43,523,522	102.7	99.0	44,325,427	43,958,607	100.8	99.2
1,637,056	504,609	91.2	30.8	1,488,848	418,067	90.9	28.1	1,397,310	391,967	93.9	28.1
44,448,303	42,870,812	99.8	96.5	45,470,762	43,941,589	102.3	96.6	45,722,737	44,350,574	100.6	97.0
41,102,029	40,656,985	100.4	98.9	41,918,824	41,460,432	102.0	98.9	41,221,265	40,854,445	98.3	99.1
1,637,056	504,609	91.2	30.8	1,488,848	418,067	90.9	28.1	1,397,310	391,967	93.9	28.1
42,739,085	41,161,594	100.0	96.3	43,407,672	41,878,499	101.6	96.5	42,618,575	41,246,412	98.2	96.8
1,063,294	1,063,294	116.8	100.0	919,851	919,851	86.5	100.0	1,317,395	1,317,395	143.2	100.0
645,924	645,924	71.2	100.0	1,143,239	1,143,239	177.0	100.0	1,786,767	1,786,767	156.3	100.0
6,837,585	6,828,746	98.1	99.9	4,757,861	4,655,399	69.6	97.8	3,623,615	3,617,651	76.2	99.8
36,640	10,128	88.2	27.6	29,255	7,558	79.8	25.8	114,689	93,225	392.0	81.3
6,874,225	6,838,874	98.0	99.5	4,787,116	4,662,957	69.6	97.4	3,738,304	3,710,876	78.1	99.3
216,522	216,522	49.5	100.0	255,797	255,797	118.1	100.0	207,141	207,141	81.0	100.0
1,661,022	1,632,998	105.7	98.3	1,704,075	1,680,679	102.6	98.6	1,780,397	1,751,685	104.5	98.4
70,574	22,397	125.0	31.7	71,205	17,346	100.9	24.4	76,591	17,486	107.6	22.8
1,731,596	1,655,395	106.4	95.6	1,775,280	1,698,025	102.5	95.6	1,856,988	1,769,171	104.6	95.3
36,354,820	36,328,660	102.7	99.9	33,459,415	32,643,875	92.0	97.6	36,159,361	36,147,310	108.1	100.0
112,298	14,371	125.2	12.8	106,490	13,218	94.8	12.4	882,482	785,671	828.7	89.0
36,467,118	36,343,031	102.7	99.7	33,565,905	32,657,093	92.0	97.3	37,041,843	36,932,981	110.4	99.7
29,079,766	29,079,766	99.8	100.0	32,980,472	32,980,472	113.4	100.0	36,171,967	36,171,967	109.7	100.0
2,486,947	2,486,947	88.8	100.0	2,477,297	2,477,297	99.6	100.0	2,856,487	2,856,487	115.3	100.0
3,144,849	3,119,458	103.3	99.2	2,785,497	2,750,217	88.6	98.7	2,660,049	2,628,906	95.5	98.8
112,244	18,877	85.9	16.8	88,924	16,329	79.2	18.4	89,670	15,865	100.8	17.7
3,257,093	3,138,335	102.6	96.4	2,874,421	2,766,546	88.3	96.2	2,749,719	2,644,771	95.7	96.2
1,248,386	1,248,381	100.1	100.0	1,166,349	1,166,349	93.4	100.0	1,239,028	1,239,028	106.2	100.0
-	-	-	-	4	4	皆増	100.0	-	-	皆減	-
1,248,386	1,248,381	100.1	100.0	1,166,353	1,166,353	93.4	100.0	1,239,028	1,239,028	106.2	100.0
552,234	547,127	106.7	99.1	503,531	462,676	91.2	91.9	512,874	510,783	101.9	99.6
1,131	1,131	38.9	100.0	5,107	5,107	451.5	100.0	40,855	40,855	800.0	100.0
553,365	548,258	106.3	99.1	508,638	467,783	91.9	92.0	553,729	551,638	108.9	99.6
17,594,051	17,485,073	99.4	99.4	-	-	皆減	-	-	-	-	-
213,323	89,008	91.7	41.7	-	-	皆減	-	-	-	-	-
17,807,374	17,574,081	99.3	98.7	-	-	皆減	-	-	-	-	-
501,877	501,877	皆増	100.0	954,739	954,820	190.2	100.0	997,569	997,625	104.5	100.0
123,568	123,568	皆増	100.0	17,584,265	17,502,644	14,230.4	99.5	17,465,803	17,383,659	99.3	99.5
-	-	-	-	214,191	99,449	皆増	46.4	181,214	78,105	84.6	43.1
123,568	123,568	皆増	100.0	17,798,456	17,602,093	14,403.8	98.9	17,647,017	17,461,764	99.1	99.0
428	428	87.2	100.0	422	352	98.6	83.4	422	282	100.0	66.8
-	-	-	-	-	-	-	-	70	-	皆増	0.0
428	428	87.2	100.0	422	352	98.6	83.4	492	282	116.6	57.3
1,137,874	1,137,874	51.0	100.0	-	-	皆減	-	-	-	-	-
30	30	皆増	100.0	-	-	皆減	-	-	-	-	-
1,137,904	1,137,904	51.0	100.0	-	-	皆減	-	-	-	-	-
10,118,140	10,044,874	97.2	99.3	9,444,219	9,347,941	93.3	99.0	9,829,650	9,752,592	104.1	99.2
63,194	63,194	128.5	100.0	73,266	73,266	115.9	100.0	96,278	96,278	131.4	100.0
10,181,334	10,108,068	97.3	99.3	9,517,485	9,421,207	93.5	99.0	9,925,928	9,848,870	104.3	99.2
11,741	11,741	97.6	100.0	11,083	11,083	94.4	100.0	10,765	10,765	97.1	100.0
770,452	770,452	100.0	100.0	770,452	770,452	100.0	100.0	770,452	770,452	100.0	100.0
154,651,509	153,930,695	99.8	99.5	152,837,388	151,183,575	98.8	98.9	158,611,007	158,004,940	103.8	99.6
2,246,490	723,745	93.7	32.2	2,077,290	650,344	92.5	31.3	2,879,159	1,519,452	138.6	52.8
156,897,999	154,654,440	99.7	98.6	154,914,678	151,833,919	98.7	98.0	161,490,166	159,524,392	104.2	98.8

9 県税歳入予算、決算額（昭和56年度～令和3年度）

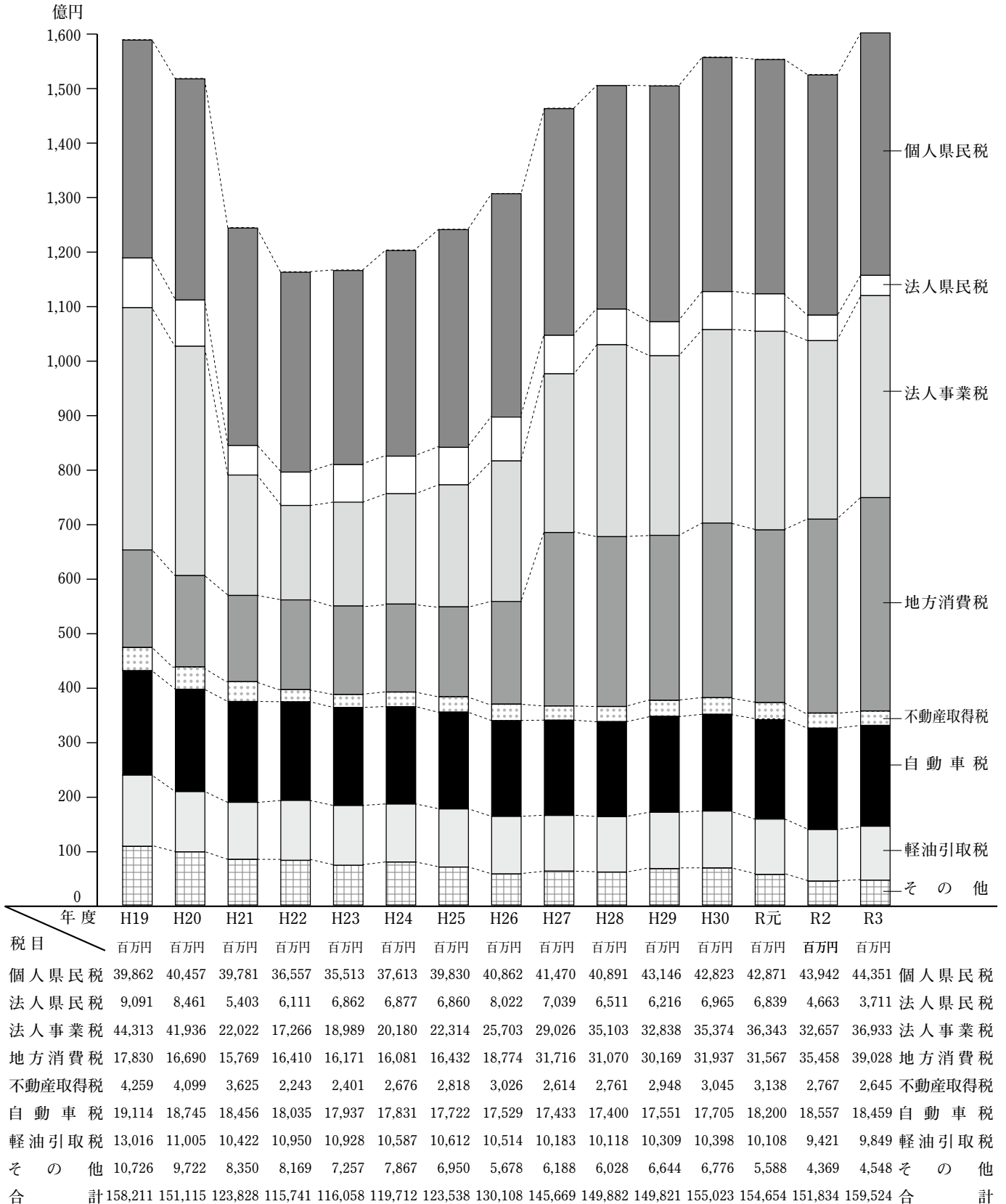
(単位 千円、%)

区分 年度	歳入決算総額 A	県 税				前 年 対 比			
		当初予算額 B	最終予算額 C	決 算 額 D	D/A	歳入総額 A	当 初 B	最 終 C	決 算 D
S56	320,301,026	69,350,000	73,280,000	73,961,507	23.1	106.8	112.2	110.4	110.4
57	324,846,922	74,970,000	74,970,000	75,769,479	23.3	101.4	108.1	102.3	102.4
58	342,607,423	74,740,000	78,370,000	79,412,910	23.2	105.5	99.7	104.5	104.8
59	353,867,262	80,500,000	84,500,000	84,903,959	24.0	103.3	107.7	107.8	106.9
60	363,620,502	87,190,000	87,550,000	88,667,727	24.4	102.8	108.3	103.6	104.4
61	364,073,407	88,468,000	93,888,000	94,076,135	25.8	100.1	101.5	107.2	106.1
62	396,248,416	90,350,000	99,290,000	100,635,762	25.4	108.8	102.1	105.8	107.0
63	396,791,561	99,400,000	111,811,000	113,401,527	28.6	100.1	110.0	112.6	112.7
H元	436,107,084	103,500,000	116,000,000	118,746,455	27.2	109.9	104.1	103.7	104.7
2	476,310,511	118,500,000	130,529,000	132,541,811	27.8	109.2	114.5	112.5	111.6
3	505,962,816	126,200,000	142,584,000	144,276,657	28.5	106.2	106.5	109.2	108.9
4	542,119,951	130,000,000	134,233,000	136,201,958	25.1	107.1	103.0	94.1	94.4
5	594,466,497	123,000,000	127,367,000	128,986,625	21.7	109.7	94.6	94.9	94.7
6	593,408,185	118,000,000	131,022,000	132,306,311	22.3	99.8	95.9	102.9	102.6
7	628,634,485	126,500,000	132,576,000	134,770,573	21.4	105.9	107.2	101.2	101.9
8	619,271,084	127,000,000	136,564,000	138,288,178	22.3	98.5	100.4	103.0	102.6
9	624,457,115	137,000,000	139,168,000	140,509,826	22.5	100.8	107.9	101.9	101.6
10	711,273,659	142,000,000	140,718,000	142,498,620	20.0	113.9	103.6	101.1	101.4
11	703,081,650	123,000,000	136,234,000	137,266,248	19.5	98.8	86.6	96.8	96.3
12	699,582,794	126,200,000	140,145,000	141,882,067	20.3	99.5	102.6	102.9	103.4
13	709,722,928	130,760,000	136,650,000	137,654,813	19.4	101.4	103.6	97.5	97.0
14	642,496,242	117,179,000	118,953,000	121,179,580	18.9	90.5	89.6	87.0	88.0
15	592,397,947	107,017,000	117,140,000	119,447,389	20.2	92.2	91.3	98.5	98.6
16	555,538,835	109,000,000	119,222,000	121,411,127	21.9	93.8	101.9	101.8	101.6
17	539,754,514	117,663,000	124,372,853	125,863,934	23.3	97.2	107.9	104.3	103.7
18	522,981,312	130,500,000	140,238,309	142,440,334	27.2	96.9	110.9	112.8	113.2
19	591,009,029	157,200,000	157,244,911	158,210,987	26.8	113.0	120.5	112.1	111.1
20	526,782,938	156,300,000	150,463,045	151,115,221	28.7	89.1	99.4	95.7	95.5
21	567,761,471	127,100,000	123,194,339	123,828,242	21.8	107.8	81.3	81.9	81.9
22	553,545,252	103,600,000	113,995,085	115,740,588	20.9	97.5	81.5	92.5	93.5
23	602,009,289	108,900,000	114,234,408	116,058,383	19.3	108.8	105.1	100.2	100.3
24	555,983,456	109,700,000	117,350,645	119,711,812	21.5	92.4	100.7	102.7	103.1
25	582,100,687	115,700,000	121,578,000	123,537,506	21.2	104.7	105.5	103.6	103.2
26	552,219,881	120,800,000	128,310,858	130,107,605	23.6	94.9	104.4	105.5	105.3
27	560,148,100	135,100,000	142,373,534	145,669,067	26.0	101.4	111.8	111.0	112.0
28	593,723,053	141,100,000	147,515,473	149,882,366	25.2	106.0	104.4	103.6	102.9
29	563,793,621	141,100,000	147,682,000	149,821,203	26.6	95.0	100.0	100.1	100.0
30	564,293,926	145,500,000	151,033,935	155,022,856	27.5	100.1	103.1	102.3	103.5
R元	569,207,610	150,430,000	153,967,132	154,654,440	27.2	100.9	103.4	101.9	99.8
2	656,571,752	155,100,000	150,505,681	151,833,919	23.1	115.3	103.1	97.8	98.2
3	709,047,743	142,700,000	158,769,504	159,524,392	22.5	108.0	92.0	105.5	105.1
R3/S56	221.4	205.8	216.7	215.7	-	-	-	-	-

(注) 平成11年度以降の「歳入決算総額」欄の金額は、借換債の除きの額を記載。

第 3 課 税 状 況

主要税目の決算額比較（平成19年度～令和3年度）



(注) 個人県民税は、均等割・所得割、配当割、株式等譲渡所得割の合計である。

1 個人

(1) 市町別調定収入額

事務所	区分 市町名	調定額 A			収入額 B			不納欠損額 C		
		現年課税分	滞納繰越分	計	現年課税分	滞納繰越分	計	現年課税分	滞納繰越分	計
小松	小松市	3,855,128,454	143,541,072	3,998,669,526	3,819,307,455	38,015,536	3,857,322,991	35,404	7,159,261	7,194,665
	加賀市	2,025,338,595	224,521,292	2,249,859,887	1,994,823,103	33,618,964	2,028,442,067	—	6,303,799	6,303,799
	能美市	1,751,325,352	19,773,983	1,771,099,335	1,737,651,738	12,205,471	1,749,857,209	—	1,357,501	1,357,501
	川北町	212,501,547	4,948,965	217,450,512	211,346,197	1,200,558	212,546,755	—	59,445	59,445
	計	7,844,293,948	392,785,312	8,237,079,260	7,763,128,493	85,040,529	7,848,169,022	35,404	14,880,006	14,915,410
金沢	金沢市	19,032,851,421	616,126,143	19,648,977,564	18,864,439,180	172,223,145	19,036,662,325	454,609	47,349,524	47,804,133
	かほく市	1,118,895,002	19,548,920	1,138,443,922	1,111,032,569	7,970,774	1,119,003,343	—	571,744	571,744
	白山市	4,147,127,344	77,544,000	4,224,671,344	4,123,815,109	30,943,101	4,154,758,210	7,974	3,123,239	3,131,213
	野々市市	2,097,789,143	79,014,830	2,176,803,973	2,070,552,336	23,669,739	2,094,222,075	—	3,779,505	3,779,505
	津幡町	1,297,085,473	19,523,596	1,316,609,069	1,288,453,617	10,307,913	1,298,761,530	—	1,345,436	1,345,436
	内灘町	918,728,445	30,814,027	949,542,472	905,908,854	11,106,465	917,015,319	—	766,161	766,161
	計	28,612,476,828	842,571,516	29,455,048,344	28,364,201,665	256,221,137	28,620,422,802	462,583	56,935,609	57,398,192
中能登	七尾市	1,475,417,101	68,106,187	1,543,523,288	1,461,023,011	18,741,772	1,479,764,783	47,897	2,344,324	2,392,221
	羽咋市	570,658,712	9,788,237	580,446,949	568,014,959	3,006,967	571,021,926	—	793,541	793,541
	志賀町	514,148,586	19,318,169	533,466,755	510,118,957	5,836,244	515,955,201	52,504	1,821,707	1,874,211
	宝達志水町	345,583,234	6,615,008	352,198,242	343,926,565	2,878,121	346,804,686	—	379,280	379,280
	中能登町	441,417,057	4,893,727	446,310,784	440,052,970	1,984,679	442,037,649	—	674,660	674,660
	計	3,347,224,690	108,721,328	3,455,946,018	3,323,136,462	32,447,783	3,355,584,245	100,401	6,013,512	6,113,913
奥能登	輪島市	542,129,544	28,739,973	570,869,517	536,473,211	10,498,594	546,971,805	—	1,501,675	1,501,675
	珠洲市	311,564,193	8,730,373	320,294,566	310,088,102	1,002,043	311,090,145	—	40,661	40,661
	穴水町	191,173,367	2,301,622	193,474,989	189,461,973	1,315,646	190,777,619	—	—	—
	能登町	372,402,285	13,459,749	385,862,034	367,955,174	5,441,153	373,396,327	41,428	366,810	408,238
計	1,417,269,389	53,231,717	1,470,501,106	1,403,978,460	18,257,436	1,422,235,896	41,428	1,909,146	1,950,574	
合計	41,221,264,855	1,397,309,873	42,618,574,728	40,854,445,080	391,966,885	41,246,411,965	639,816	79,738,273	80,378,089	

県 民 税

(単位 円、%)

還付未済額 D			収入未済額 A-B-C+D			収入歩合			前年度収入歩合			調定額の 対前年比	区 分 市町名
現年課税分	滞納繰越分	計	現年課税分	滞納繰越分	計	現年 課税分	滞 納 繰越分	計	現 年 課税分	滞 納 繰越分	計		
400,657	23,084	423,741	36,186,252	98,389,359	134,575,611	99.1	26.5	96.5	98.9	21.2	96.4	96.4	小 松 市
349,917	19,641	369,558	30,865,409	184,618,170	215,483,579	98.5	15.0	90.2	98.0	14.9	89.9	95.8	加 賀 市
—	—	—	13,673,614	6,211,011	19,884,625	99.2	61.7	98.8	99.4	57.2	98.7	92.3	能 美 市
—	—	—	1,155,350	3,688,962	4,844,312	99.5	24.3	97.7	99.6	16.5	97.7	99.4	川 北 町
750,574	42,725	793,299	81,880,625	292,907,502	374,788,127	99.0	21.7	95.3	98.8	20.2	95.2	95.4	計
74,657	74,657	149,314	168,032,289	396,628,131	564,660,420	99.1	28.0	96.9	99.0	29.8	96.7	97.6	金 沢 市
255,527	—	255,527	8,117,960	11,006,402	19,124,362	99.3	40.8	98.3	99.3	33.4	98.1	100.7	か ほ く 市
498,990	27,912	526,902	23,803,251	43,505,572	67,308,823	99.4	39.9	98.3	99.2	34.6	98.0	107.5	白 山 市
114,502	2,592	117,094	27,351,309	51,568,178	78,919,487	98.7	30.0	96.2	98.8	30.1	96.3	98.1	野 々 市 市
7,972	—	7,972	8,639,828	7,870,247	16,510,075	99.3	52.8	98.6	99.2	46.2	98.3	99.1	津 幡 町
—	478	478	12,819,591	18,941,879	31,761,470	98.6	36.0	96.6	98.8	33.9	96.7	98.3	内 灘 町
951,648	105,639	1,057,287	248,764,228	529,520,409	778,284,637	99.1	30.4	97.2	99.0	30.8	96.9	99.1	計
49,651	—	49,651	14,395,844	47,020,091	61,415,935	99.0	27.5	95.9	98.6	26.5	95.5	98.6	七 尾 市
—	—	—	2,643,753	5,987,729	8,631,482	99.5	30.7	98.4	99.5	33.0	98.4	95.4	羽 咋 市
—	—	—	3,977,125	11,660,218	15,637,343	99.2	30.2	96.7	99.0	33.6	96.3	99.1	志 賀 町
—	—	—	1,656,669	3,357,607	5,014,276	99.5	43.5	98.5	99.2	47.0	98.1	96.8	宝 達 志 水 町
4,381	—	4,381	1,368,468	2,234,388	3,602,856	99.7	40.6	99.0	99.7	39.5	98.8	97.8	中 能 登 町
54,032	—	54,032	24,041,859	70,260,033	94,301,892	99.3	29.8	97.1	99.0	30.5	96.8	97.8	計
45,680	2,747	48,427	5,702,013	16,742,451	22,444,464	99.0	36.5	95.8	92.8	35.5	89.3	92.4	輪 島 市
—	—	—	1,476,091	7,687,669	9,163,760	99.5	11.5	97.1	99.4	18.1	97.3	98.5	珠 洲 市
13,599	—	13,599	1,724,993	985,976	2,710,969	99.1	57.2	98.6	99.5	41.9	98.2	99.2	穴 水 町
—	—	—	4,405,683	7,651,786	12,057,469	98.8	40.4	96.8	99.2	34.1	96.5	98.8	能 登 町
59,279	2,747	62,026	13,308,780	33,067,882	46,376,662	99.1	34.3	96.7	96.7	33.4	94.0	96.2	計
1,815,533	151,111	1,966,644	367,995,492	925,755,826	1,293,751,318	99.1	28.1	96.8	98.9	28.1	96.5	98.2	合 計

(2) 市町別徴収取扱費

事 務 所	区 分 市町名	現 年 課 税 分			滞 納 繰 越 分	
		納税義務者数 ×3,000円	納 期 前 納 付 の 報 奨 金 相 当 額 に 対 す る 取 扱 費	取 扱 費 小 計	払 込 金 額 × 7/100	
		取 扱 費		①	基 本 数	取 扱 費 ②
小 松	小 松 市	173,923,500	—	173,923,500	1,453,519	101,745
	加 賀 市	106,011,750	—	106,011,750	1,250,537	87,536
	能 美 市	83,385,000	—	83,385,000	—	—
	川 北 町	9,896,250	699,940	10,596,190	—	—
	計	373,216,500	699,940	373,916,440	2,704,056	189,281
金 沢	金 沢 市	747,996,000	—	747,996,000	5,013,095	350,914
	か ほ く 市	56,902,500	—	56,902,500	635,106	44,455
	白 山 市	191,878,500	—	191,878,500	—	—
	野 々 市 市	88,453,500	—	88,453,500	—	—
	津 幡 町	62,448,000	—	62,448,000	—	—
	内 灘 町	43,540,500	—	43,540,500	—	—
	計	1,191,219,000	—	1,191,219,000	5,648,201	395,369
中 能 登	七 尾 市	80,547,750	—	80,547,750	154,883	10,839
	羽 咋 市	33,033,000	—	33,033,000	—	—
	志 賀 町	30,426,750	—	30,426,750	—	—
	宝 達 志 水 町	19,963,500	—	19,963,500	79	5
	中 能 登 町	26,567,250	—	26,567,250	4,142	289
計	190,538,250	—	190,538,250	159,104	11,133	
奥 能 登	輪 島 市	36,180,750	—	36,180,750	—	—
	珠 洲 市	19,398,000	—	19,398,000	11,838	828
	穴 水 町	11,497,500	—	11,497,500	—	—
	能 登 町	24,261,750	—	24,261,750	17,402	1,217
計	91,338,000	—	91,338,000	29,240	2,045	
	合 計	1,846,311,750	699,940	1,847,011,690	8,540,601	597,828

(単位 円)

年 度 中				取 扱 費 小 計 ③	徴収取扱費 合 計 ①+②+③	区 分 市町名
市町が還付した 過誤納金相当額 に対する取扱費	還付加算金 相当額に対する 取扱費	法第37条の4の規定 により控除されるべき 額で、控除できな かった金額に相当す る額に対する取扱費				
6,581,446	46,965	3,752,406	10,380,817	184,406,062	小 松 市	
2,434,672	—	1,105,359	3,540,031	109,639,317	加 賀 市	
2,604,544	—	921,407	3,525,951	86,910,951	能 美 市	
357,418	—	141,988	499,406	11,095,596	川 北 町	
11,978,080	46,965	5,921,160	17,946,205	392,051,926	計	
23,913,670	79,548	18,408,217	42,401,435	790,748,349	金 沢 市	
1,966,177	2,949	679,707	2,648,833	59,595,788	か ほ く 市	
6,243,738	3,866	2,140,740	8,388,344	200,266,844	白 山 市	
3,985,310	1,474	1,699,053	5,685,837	94,139,337	野 々 市 市	
1,604,476	—	1,451,045	3,055,521	65,503,521	津 幡 町	
2,183,112	—	301,733	2,484,845	46,025,345	内 灘 町	
39,896,483	87,837	24,680,495	64,664,815	1,256,279,184	計	
3,415,003	8,685	687,429	4,111,117	84,669,706	七 尾 市	
1,439,494	—	558,782	1,998,276	35,031,276	羽 咋 市	
1,509,917	—	1,033,685	2,543,602	32,970,352	志 賀 町	
426,246	—	307,756	734,002	20,697,507	宝 達 志 水 町	
449,045	—	196,317	645,362	27,212,901	中 能 登 町	
7,239,705	8,685	2,783,969	10,032,359	200,581,742	計	
1,019,108	—	372,526	1,391,634	37,572,384	輪 島 市	
529,434	—	193,049	722,483	20,121,311	珠 洲 市	
184,076	—	21,381	205,457	11,702,957	穴 水 町	
509,898	477	162,393	672,768	24,935,735	能 登 町	
2,242,516	477	749,349	2,992,342	94,332,387	計	
61,356,784	143,964	34,134,973	95,635,721	1,943,245,239	合 計	

(3) 市町別徴収取扱費（令和2年度・令和3年度）

事務所	年度	令和2年度			
	区分	納税義務者分	払込金額分	その他分	計
	市町名				
小松	小松市	174,155,250	117,191	7,671,324	181,943,765
	加賀市	107,793,750	33,144	4,698,656	112,525,550
	能美市	82,983,000	—	3,086,765	86,069,765
	川北町	9,940,500	—	978,940	10,919,440
	計	374,872,500	150,335	16,435,685	391,458,520
金沢	金沢市	722,214,000	397,442	39,973,598	762,585,040
	かほく市	56,220,750	7,903	15,456,272	71,684,925
	白山市	190,548,000	—	10,636,173	201,184,173
	野々市市	87,086,250	—	4,296,087	91,382,337
	津幡町	61,803,750	—	1,686,420	63,490,170
	内灘町	43,082,250	—	2,482,470	45,564,720
計	1,160,955,000	405,345	74,531,020	1,235,891,365	
中能登	七尾市	81,513,000	11,949	5,236,537	86,761,486
	羽咋市	33,479,250	—	1,763,136	35,242,386
	志賀町	30,913,500	—	1,765,224	32,678,724
	宝達志水町	20,247,750	—	712,808	20,960,558
	中能登町	26,607,750	—	1,417,058	28,024,808
計	192,761,250	11,949	10,894,763	203,667,962	
奥能登	輪島市	36,531,750	—	1,804,332	38,336,082
	珠洲市	19,791,000	2,064	903,781	20,696,845
	穴水町	11,585,250	—	806,614	12,391,864
	能登町	24,517,500	600	892,453	25,410,553
	計	92,425,500	2,664	4,407,180	96,835,344
合計	1,821,014,250	570,293	106,268,648	1,927,853,191	

(単位 円、%)

令和3年度				取扱費 前年対比	収入額に対する 取扱費の割合	
納税義務者分	払込金額分	その他分	計	$\frac{R3}{R2}$	R2年度	R3年度
173,923,500	101,745	10,380,817	184,406,062	101.4	4.6	4.8
106,011,750	87,536	3,540,031	109,639,317	97.4	5.3	5.4
83,385,000	—	3,525,951	86,910,951	101.0	4.5	5.0
9,896,250	—	1,199,346	11,095,596	101.6	5.1	5.2
373,216,500	189,281	18,646,145	392,051,926	100.2	4.8	5.0
747,996,000	350,914	42,401,435	790,748,349	103.7	3.9	4.2
56,902,500	44,455	2,648,833	59,595,788	83.1	6.5	5.3
191,878,500	—	8,388,344	200,266,844	99.5	5.2	4.8
88,453,500	—	5,685,837	94,139,337	103.0	4.3	4.5
62,448,000	—	3,055,521	65,503,521	103.2	4.9	5.0
43,540,500	—	2,484,845	46,025,345	101.0	4.9	5.0
1,191,219,000	395,369	64,664,815	1,256,279,184	101.6	4.3	4.4
80,547,750	10,839	4,111,117	84,669,706	97.6	5.8	5.7
33,033,000	—	1,998,276	35,031,276	99.4	5.9	6.1
30,426,750	—	2,543,602	32,970,352	100.9	6.3	6.4
19,963,500	5	734,002	20,697,507	98.7	5.9	6.0
26,567,250	289	645,362	27,212,901	97.1	6.2	6.2
190,538,250	11,133	10,032,359	200,581,742	98.5	6.0	6.0
36,180,750	—	1,391,634	37,572,384	98.0	6.9	6.9
19,398,000	828	722,483	20,121,311	97.2	6.5	6.5
11,497,500	—	205,457	11,702,957	94.4	6.5	6.1
24,261,750	1,217	672,768	24,935,735	98.1	6.7	6.7
91,338,000	2,045	2,992,342	94,332,387	97.4	6.7	6.6
1,846,311,750	597,828	96,335,661	1,943,245,239	100.8	4.6	4.7

2 県民税配当割

県民税配当割額

(単位 千円、枚)

区 分	税 額	支 払 金 額			納入申告書数
		課税分	還付税額	非課税等分	
上 場 株 式 等 の 配 当 等	462,423	9,249,861	/	7,441,218	/
投資信託でその設定に係る受益権の募集が公募により行われたものの収益の配分	20,107	407,333	/	2,525,148	/
特定投資法人の投資口の配当等	0	0	/	5	/
特定目的信託の社債的受益証券の剰余金の配分のうち公募のもの	25	490	/	143	/
特定公社債の利子・特定口座外の割引債の償還金	11,584	231,793	/	187,667	/
源泉徴収選択口座内配当等	823,256	19,095,658	2,618,202	3,512,599	/
合 計	1,317,395	28,985,135	2,618,202	13,666,780	7,328

(注) 現年課税分について作成した。以下「15 核燃料税」まで同じ。

4 法 人

法人県民税額

区 分	法 人													
	確 定 額						確定額に対応する前年度中間申告額	確定申告が翌年度になる中間申告額	確定申告期限が翌年度となる見込納付額	既 還 付 請 求 利 子 割 額 あり 過 場 大 合 付 の 額				
	事業年度数		税 額				事業税額	事業税額	事業税額	⑥				
	確定申告のあったもの	うち決定したもの	確定申告のなかったもの	確定申告のあったもの	うち決定したもの	確定申告のなかったもの	事業年度数	③	事業年度数	④	事業年度数	⑤	⑥	
普通法人	本県本店分	1,135	—	8	426,770	—	5,007	374	152,943	375	175,146	—	—	—
	他県本店分	4,635	—	10	658,949	—	5,437	2,048	225,972	2,096	285,908	—	—	—
	県内法人	22,477	37	22	352,963	30	11,142	2,903	101,454	3,246	113,214	—	—	—
	計	28,247	37	40	1,438,682	30	21,586	5,325	480,369	5,717	574,268	—	—	—
特別法人	779	—	—	30,683	—	—	—	—	—	—	—	—	—	
公益法人等	719	1	—	986	1	—	—	—	—	—	—	—	—	
寮等のみを有する法人	/	/	/	/	/	/	/	/	/	/	/	/	/	
人格なき社団等	191	—	—	176	—	—	—	—	—	—	—	—	—	
清算法人	335	2	—	13	—	—	—	—	—	—	—	—	—	
合 計	30,271	40	40	1,470,540	31	21,586	5,325	480,369	5,717	574,268	—	—	—	

5 県民税利子割

(1) 県民税利子割額

(単位 千円)

区 分	税額	課税支払額	非課税支払額	左のうち非居住者・外国法人に係る額	
公社債利子等	特定公社債以外の公社債の利子	5,997	120,159	113	
	銀行預金の利子	93,643	1,901,104	141,927	
	銀行以外の金融機関の預貯金利子	26,825	580,098	52,617	
	勤務先預金等の利子	33,677	673,973	380	
	合同運用信託の収益の分配	24	541	20	
	公社債投資信託のうち公募公社債投資信託以外の収益の分配	39	785	12,451	
	郵便貯金の利子	1	56	—	
	国外一般公社債等の利子等	—	—	—	
	財形貯蓄契約に係る生命保険等の差益	2,545	50,909	3,419	
	小 計	162,751	3,327,625	210,927	174
	私等信託の運用等分社債の配債取等	私募公社債等運用投資信託の収益の分配	—	—	—
特定目的信託の社債的受益証券の収益の分配		—	—	—	
国外私募公社債等運用投資信託等の収益の分配		—	—	—	
小 計	—	—	—	—	
金融類似商品	懸賞金付預貯金等の懸賞金等	437	8,774	—	
	定期積金の給付補てん金	2,476	52,514	—	
	掛金の給付補てん金	—	—	—	
	抵当証券の利息	—	—	—	
	貴金属等の売戻し条件付売買契約の利益	—	—	—	
	外貨建預貯金等の為替差益	—	—	—	
	一時払養老保険・一時払損害保険等の差益	41,477	1,493,888	—	
	小 計	44,390	1,555,176	212	—
合 計	207,141	4,882,801	211,139	174	

3 県民税株式等譲渡所得割

県民税株式譲渡所得割額

(単位 千円、枚)

区 分	税 額	支 払 金 額			納入申告書数
		課税分	還付税額	非課税等分	
特 定 株 式 等 譲 渡 所 得	1,786,767	48,379,843	12,643,021	—	429

県 民 税

(単位 件、千円)

税 割					均 等 割						合 計	
中間納付額の 歳出還付額	前年度に 収入した もの ⑦	当該年 度に収 入した もの ⑧	現事業年度 調 定 ①+②-③+④ +⑤+⑥+⑦ ⑧	過 年 調 定 額 ⑨	調 定 額 ⑩ + ⑨ ⑩	納 税 義 務 者 数					調 定 額 ⑪	(調 定 額) ⑩+⑪
						総 数	資 本 金 等 の 額					
					50 億円超		10 億円超 50億円以下	1 億円超 10億円以下	1,000万円超 1億円以下	左記以外		
9,099	—	463,079	2,362	465,441	1,124	16	22	112	464	510	74,142	539,583
15,198	—	739,520	72,061	811,581	4,568	789	529	972	1,396	882	1,181,109	1,992,690
7,812	—	383,677	16,227	399,904	22,400	5	18	183	3,038	19,156	589,841	989,745
32,109	—	1,586,276	90,650	1,676,926	28,092	810	569	1,267	4,898	20,548	1,845,092	3,522,018
—	—	30,683	487	31,170	767	12	22	30	118	585	45,105	76,275
—	—	986	9	995	1,627	11	—	6	11	1,599	15,375	16,370
					25	—	—	3	10	12	1,186	1,186
—	—	176	4	180	337	—	—	—	—	337	4,056	4,236
—	—	13	4	17	314	—	—	1	42	271	3,513	3,530
32,109	—	1,618,134	91,154	1,709,288	31,162	833	591	1,307	5,079	23,352	1,914,327	3,623,615

(2) 特別徴収義務者数及び営業所数

(R4. 3. 31現在)

区 分	特別徴収義務者数	営 業 所 数
銀 行 等	15	201
信 用 金 庫 等	21	123
農 林 中 央 金 庫 等	38	69
証 券 会 社	17	19
保 險 会 社 等	34	40
社 内 預 金 実 施 企 業	196	197
そ の 他 の 金 融 機 関 等	—	—
合 計	321	649

6 個人

(1) 業種別課税人員及び所得金額

ア 第1種事業

(単位 人、千円)

種別	課税人員			所得金額			事業主 控除額 ②	差引課税 所得金額 ①-②
	所得税 課税者	所得税 失格者	計	所得税 課税者	所得税 失格者	計 ①		
物品販売業	871	17	888	4,689,103	61,291	4,750,394	2,547,416	2,202,978
金銭貸付業	2	—	2	10,204	—	10,204	5,800	4,404
物品貸付業	14	—	14	75,987	—	75,987	40,600	35,387
不動産貸付業	2,056	24	2,080	15,454,392	103,206	15,557,598	5,964,106	9,593,492
製造業	768	23	791	3,947,082	82,567	4,029,649	2,283,269	1,746,380
電気供給業	20	—	20	118,332	—	118,332	58,000	60,332
土石採取業	—	—	—	—	—	—	—	—
電気通信事業	—	—	—	—	—	—	—	—
運送業	196	5	201	832,291	17,516	849,807	581,451	268,356
運送取扱業	2	—	2	8,018	—	8,018	5,800	2,218
倉庫業	1	—	1	8,138	—	8,138	2,900	5,238
駐車場業	27	—	27	165,344	—	165,344	78,300	87,044
請負業	4,356	61	4,417	23,193,322	234,555	23,427,877	12,771,856	10,656,021
印刷業	13	—	13	55,360	—	55,360	37,700	17,660
出版業	2	—	2	7,895	—	7,895	5,800	2,095
写真業	39	—	39	193,903	—	193,903	113,100	80,803
席貸業	—	1	1	—	3,401	3,401	2,900	501
旅館業	11	2	13	52,008	7,417	59,425	35,284	24,141
料理店業	181	7	188	870,675	24,054	894,729	540,610	354,119
飲食店業	316	7	323	1,473,765	25,713	1,499,478	933,559	565,919
周旋業	37	1	38	243,829	2,989	246,818	109,234	137,584
代理業	42	1	43	249,567	3,132	252,699	124,459	128,240
仲立業	21	—	21	299,270	—	299,270	60,900	238,370
問屋業	48	—	48	288,338	—	288,338	138,234	150,104
両替業	—	—	—	—	—	—	—	—
公衆浴場業	3	—	3	15,070	—	15,070	8,700	6,370
演劇興行業	1	—	1	4,578	—	4,578	2,900	1,678
遊技場業	10	—	10	43,521	—	43,521	29,000	14,521
遊覧所業	—	—	—	—	—	—	—	—
商品取引業	—	—	—	—	—	—	—	—
不動産売買業	8	—	8	51,565	—	51,565	23,200	28,365
広告業	15	—	15	88,567	—	88,567	43,500	45,067
興信所業	1	—	1	6,916	—	6,916	2,900	4,016
案内業	1	—	1	3,222	—	3,222	2,900	322
冠婚葬祭業	4	—	4	34,665	—	34,665	11,600	23,065
合計	9,066	149	9,215	52,484,927	565,841	53,050,768	26,565,978	26,484,790

(注) 他の都道府県に本店を有するものは除外した。以下「6 個人事業税」について(3)を除き同じ。

事業税

イ 第2種事業

(単位 人、千円)

種別	課税人員			所得金額			事業主 控除額 ②	差引課税 所得金額 ①-②
	所得税 課税者	所得税 失格者	計	所得税 課税者	所得税 失格者	計 ①		
畜産業	2	—	2	12,165	—	12,165	5,800	6,365
水産業	11	1	12	137,666	2,975	140,641	32,625	108,016
薪炭製造業	—	—	—	—	—	—	—	—
合計	13	1	14	149,831	2,975	152,806	38,425	114,381

ウ 第3種事業

(単位 人、千円)

種別	課税人員			所得金額			事業主 控除額 ②	差引課税 所得金額 ①-②
	所得税 課税者	所得税 失格者	計	所得税 課税者	所得税 失格者	計 ①		
医業	83	3	86	894,311	14,057	908,368	249,400	658,968
歯科医業	82	3	85	573,914	10,540	584,454	245,775	338,679
薬剤師業	4	1	5	16,866	4,043	20,909	14,500	6,409
あん摩等の事業	53	1	54	238,904	3,195	242,099	156,117	85,982
獣医業	33	—	33	302,888	—	302,888	95,217	207,671
装蹄師業	5	—	5	27,532	—	27,532	14,500	13,032
弁護士業	101	2	103	1,074,324	6,710	1,081,034	298,700	782,334
司法書士業	100	—	100	857,056	—	857,056	290,000	567,056
行政書士業	34	2	36	207,976	5,945	213,921	104,400	109,521
公証人業	5	—	5	57,830	—	57,830	14,500	43,330
弁理士業	5	—	5	39,322	—	39,322	14,500	24,822
税理士業	207	1	208	2,023,234	5,792	2,029,026	602,475	1,426,551
公認会計士業	18	—	18	172,824	—	172,824	52,200	120,624
計理士業	—	—	—	—	—	—	—	—
社会保険労務士業	70	2	72	507,853	6,233	514,086	208,075	306,011
コンサルタント業	101	—	101	649,083	—	649,083	290,726	358,357
設計監督者業	197	1	198	1,210,255	3,393	1,213,648	571,784	641,864
不動産鑑定業	7	—	7	96,729	—	96,729	20,300	76,429
デザイン業	101	1	102	522,295	3,215	525,510	293,384	232,126
諸芸師匠業	144	1	145	686,819	4,493	691,312	420,017	271,295
理容業	112	4	116	494,579	13,112	507,691	336,400	171,291
美容業	351	11	362	1,679,359	35,890	1,715,249	1,047,625	667,624
クリーニング業	10	—	10	54,480	—	54,480	29,000	25,480
公衆浴場業	3	—	3	17,120	—	17,120	8,700	8,420
歯科衛生士業	—	—	—	—	—	—	—	—
歯科技工士業	44	1	45	188,247	4,102	192,349	130,500	61,849
測量士業	13	—	13	55,853	—	55,853	37,700	18,153
土地家屋調査士業	66	1	67	428,967	3,770	432,737	194,300	238,437
海事代理士業	—	—	—	—	—	—	—	—
印刷製版業	—	—	—	—	—	—	—	—
合計	1,949	35	1,984	13,078,620	124,490	13,203,110	5,740,795	7,462,315

(2) 所得階層別人員及び所得金額

区 分	300万円以下		300万円超 310万円以下		310万円超 320万円以下		320万円超 330万円以下		330万円超 340万円以下		340万円超 350万円以下		350万円超 360万円以下		360万円超 370万円以下			
	人員	所 得 額	人員	所 得 額	人員	所 得 額	人員	所 得 額	人員	所 得 額	人員	所 得 額	人員	所 得 額	人員	所 得 額		
第1種事業	所得税課税者	331	975,981	306	933,967	315	991,893	303	984,653	274	916,383	298	1,028,302	258	913,324	266	970,055	
	所得税失格者	24	70,614	16	47,696	17	53,600	9	29,299	8	26,762	16	54,991	7	24,871	5	18,182	
	計	355	1,046,595	322	981,663	332	1,045,493	312	1,013,952	282	943,145	314	1,083,293	265	938,195	271	988,237	
第2種事業	所得税課税者	—	—	—	—	—	—	—	—	—	—	—	—	1	892	—	—	
	所得税失格者	1	2,975	—	—	—	—	—	—	—	—	—	—	—	—	—	—	
	計	1	2,975	—	—	—	—	—	—	—	—	—	—	1	892	—	—	
第3種事業	5%事業	所得税課税者	67	197,587	55	166,967	61	192,273	56	182,067	47	157,338	51	176,410	54	191,735	49	178,740
		所得税失格者	6	17,732	2	6,125	2	6,350	5	16,243	3	10,071	1	3,431	1	3,551	1	3,638
		計	73	215,319	57	173,092	63	198,623	61	198,310	50	167,409	52	179,841	55	195,286	50	182,378
	3%事業	所得税課税者	3	8,890	3	9,139	5	15,743	4	13,034	1	3,310	2	6,844	4	14,138	4	14,579
		所得税失格者	—	—	—	—	1	3,195	—	—	—	—	—	—	—	—	—	—
		計	3	8,890	3	9,139	6	18,938	4	13,034	1	3,310	2	6,844	4	14,138	4	14,579
小 計	76	224,209	60	182,231	69	217,561	65	211,344	51	170,719	54	186,685	59	209,424	54	196,957		
合 計	所得税課税者	401	1,182,458	364	1,110,073	381	1,199,909	363	1,179,754	322	1,077,031	351	1,211,556	317	1,120,089	319	1,163,374	
	所得税失格者	31	91,321	18	53,821	20	63,145	14	45,542	11	36,833	17	58,422	8	28,422	6	21,820	
	計	432	1,273,779	382	1,163,894	401	1,263,054	377	1,225,296	333	1,113,864	368	1,269,978	325	1,148,511	325	1,185,194	

(注) 所得金額は、事業主控除前の額である。

(3) 分割個人の所得金額

(単位 人、千円)

区 分	本 県 本 店 分						他 県 本 店 分	
	課 税 人 員	課 税 所 得 金 額			課 税 人 員	分 割 を 受 け た 課 税 所 得 金 額		
		当 該 県 分	他 の 県 分	計				
第1種事業	3	11,750	16,657	28,407	4	7,471		
第2種事業	—	—	—	—	—	—		
第3種事業	1	1,689	844	2,533	—	—		
合 計	4	13,439	17,501	30,940	4	7,471		

(4) 事業専従者給与(控除)額及び人員

区 分	青 色 申 告					
	納 税 者 数 ①	左のうち専従者 控除を受けた 納税者数 ②	専 従 者 数 ③	給 与 額 ④	納 税 者 数 ⑤	
第1種事業	7,464	2,805	3,017	7,347,844	1,751	
第2種事業	14	9	11	38,545	—	
第3種事業	あん摩業等以外 あん摩業等	1,805	725	759	2,821,383	120
		54	22	22	69,940	5
合 計	9,337	3,561	3,809	10,277,712	1,876	

(単位 人、千円)

370万円超 380万円以下		380万円超 390万円以下		390万円超 400万円以下		400万円超 500万円以下		500万円超 600万円以下		600万円超 700万円以下		700万円超 1000万円以下		1000万円超		合 計	
人 員	所 得 額	人 員	所 得 額	人 員	所 得 額	人 員	所 得 額	人 員	所 得 額	人 員	所 得 額	人 員	所 得 額	人 員	所 得 額	人 員	所 得 額
268	1,004,045	263	1,012,523	248	979,070	1,914	8,517,160	1,279	6,949,836	836	5,361,536	1,177	9,633,498	730	11,312,701	9,066	52,484,927
2	7,520	6	23,108	7	27,699	13	57,430	9	42,424	3	20,451	6	50,027	1	11,167	149	565,841
270	1,011,565	269	1,035,631	255	1,006,769	1,927	8,574,590	1,288	6,992,260	839	5,381,987	1,183	9,683,525	731	11,323,868	9,215	53,050,768
-	-	-	-	-	-	-	-	1	5,730	4	24,589	2	19,075	5	99,545	13	149,831
-	-	-	-	-	-	-	-	-	-	-	-	-	-	-	-	1	2,975
-	-	-	-	-	-	-	-	1	5,730	4	24,589	2	19,075	5	99,545	14	152,806
50	187,575	46	176,631	45	177,895	364	1,624,067	240	1,309,451	181	1,169,887	262	2,169,046	263	4,554,515	1,891	12,812,184
3	11,259	-	-	1	3,945	5	21,249	3	16,128	1	1,573	-	-	-	-	34	121,295
53	198,834	46	176,631	46	181,840	369	1,645,316	243	1,325,579	182	1,171,460	262	2,169,046	263	4,554,515	1,925	12,933,479
2	7,453	3	11,447	2	7,873	11	51,281	4	22,041	5	31,328	2	18,794	3	30,542	58	266,436
-	-	-	-	-	-	-	-	-	-	-	-	-	-	-	-	1	3,195
2	7,453	3	11,447	2	7,873	11	51,281	4	22,041	5	31,328	2	18,794	3	30,542	59	269,631
55	206,287	49	188,078	48	189,713	380	1,696,597	247	1,347,620	187	1,202,788	264	2,187,840	266	4,585,057	1,984	13,203,110
320	1,199,073	312	1,200,601	295	1,164,838	2,289	10,192,508	1,524	8,287,058	1,026	6,587,340	1,443	11,840,413	1,001	15,997,303	11,028	65,713,378
5	18,779	6	23,108	8	31,644	18	78,679	12	58,552	4	22,024	6	50,027	1	11,167	185	693,306
325	1,217,852	318	1,223,709	303	1,196,482	2,307	10,271,187	1,536	8,345,610	1,030	6,609,364	1,449	11,890,440	1,002	16,008,470	11,213	66,406,684

(5) 各種控除額及び人員

(単位 人、千円)

区 分	純損失の繰越控除		被災事業用資産の繰越控除		譲渡損失の控除		譲渡損失の繰越控除		合 計	
	人 員	控 除 額	人 員	控 除 額	人 員	控 除 額	人 員	控 除 額	人 員	控 除 額
第 1 種 事 業	73	133,752	-	-	22	12,491	1	31	96	146,274
第 2 種 事 業	2	16,118	-	-	1	1,000	-	-	3	17,118
第 3 種 事 業	18	23,702	-	-	14	6,453	-	-	32	30,155
合 計	93	173,572	-	-	37	19,944	1	31	131	193,547

(単位 人、千円)

白 色 申 告			合 計			
左のうち専従者 控除を受けた 納税者数 ⑥	専 従 者 数 ⑦	控 除 額 ⑧	納 税 者 数 ①+⑤	左のうち専従者 控除を受けた 納税者数(②+⑥)	専 従 者 数 ③+⑦	給与(控除)額 ④+⑧
174	201	146,822	9,215	2,979	3,218	7,494,666
-	-	-	14	9	11	38,545
10	12	8,740	1,925	735	771	2,830,123
-	-	-	59	22	22	69,940
184	213	155,562	11,213	3,745	4,022	10,433,274

7 法 人

(1) 法人事業税額

区 分		現 事 業									
		確 定 額								確 定 事 業 税 額 に 対 応 す る 前 年 度 分 の 中 間 申 告 額	
		事 業 年 度 数		所 得 (収 入) 金 額	税 額		確 定 申 告 が 及 び 決 定 の な い 中 間 申 告		事 業 年 度 数	税 額	
		確 定 申 告 が あ っ た も の	う ち 決 定 し た も の		確 定 申 告 が あ っ た も の ①	う ち 決 定 し た も の	事 業 年 度 数	税 額 ②			
法 第 一 七 十 二 条 の 二 第 一 項 分	普通法人	分割法人 本県本店分	1,039	7	44,740,794	3,074,798	—	7	34,510	317	969,891
		分割法人 他県本店分	3,059	—	71,589,996	4,955,111	—	3	959	1,122	1,370,878
		県内法人	21,832	37	118,618,504	7,366,958	778	16	7,218	2,743	2,086,241
		計	25,930	44	234,949,294	15,396,867	778	26	42,687	4,182	4,427,010
	特別法人等 公益法人等 人格なき社団等 清算法人	特別法人	1,279	—	14,917,870	710,790	—	—	—	2	325
		公益法人等	719	1	604,739	35,130	13	—	—	—	—
		人格なき社団等	191	—	120,430	4,381	—	—	—	—	—
		清算法人	335	2	7,439	264	—	—	—	—	—
		計	28,454	47	250,599,772	16,147,432	791	26	42,687	4,184	4,427,335
		第72条の2第1項第2号及び第3号に掲げる第1号	187	—	—	2,466,352	—	4	352	102	1,247,014
第72条の2第1項第1号	1,628	—	—	14,372,638	—	9	269,277	1,308	6,641,779		
合 計	30,269	47	250,599,772	32,986,422	791	39	312,316	5,594	12,316,128		

(2) 法人の所得階層別所得金額

区 分		欠損法人		年所得400万円以下		400万円超 800万円以下		800万円超 1,000万円以下		1,000万円超 5,000万円以下	
		事 業 年 度 数	事 業 年 度 数	所 得 金 額	事 業 年 度 数	所 得 金 額	事 業 年 度 数	所 得 金 額	事 業 年 度 数	所 得 金 額	
事 業 年 度 2 回 法 人	分割法人 軽減税率適用法人	—	—	—	—	—	—	—	—	—	—
	分割法人 その他	—	—	—	—	—	—	—	—	—	—
	県内法人	—	—	—	—	—	—	—	—	—	—
事 業 年 度 1 回 法 人	分割法人 軽減税率適用法人	482	70	104,270	42	247,594	13	113,304	131	3,215,689	
	分割法人 その他	—	10	15,366	7	45,254	8	70,210	59	1,648,387	
	県内法人	14,248	4,066	5,916,172	1,241	7,083,201	337	3,007,126	1,556	33,062,274	
	合 計	14,730	4,146	6,035,808	1,290	7,376,049	358	3,190,640	1,746	37,926,350	

(注) 1 普通法人に係る法人の事業税額(中間申告に係る税額を除く。)に対応する所得金額(収入金額課税分を除く。)のうち現事業年度分について作成した。
2 他の都道府県に本店を有する法人は除外した。

(3) 収入金額課税法人の収入金額

区 分	分割法人(本県本店分)			分割法人(他県本店分)			県 内 法 人			合 計
	法 人 数	事 業 年 度 数	収 入 金 額	法 人 数	事 業 年 度 数	収 入 金 額	法 人 数	事 業 年 度 数	収 入 金 額	収 入 金 額
電 気 供 給 業	2	2	4,212	35	35	174,711,045	113	113	3,368,860	178,084,117
ガ ス 供 給 業	—	—	—	2	2	100,576	1	1	269,959	370,535
生 命 保 険 業	—	—	—	25	25	56,000,625	—	—	—	56,000,625
損 害 保 険 業	—	—	—	9	9	29,197,736	—	—	—	29,197,736
計	2	2	4,212	71	71	260,009,982	114	114	3,638,819	263,653,013

(注) 法人の事業税額(中間申告に係る税額を除く。)に対応する収入金額のうち現事業年度分について作成した。

事業税

(単位 件、千円)

年 度 分						過 事 業 年 度 分			合 計	
確定申告が翌年度に なる中間申告額		確定申告期限が 翌年度となる 見込納付額		中 間 納 付 額 の 歳 出 還 付 額		調 定 額 ①+②-③+④ + ⑤ + ⑥	所得(収入) 金 額	調 定 額		
事 業 年 度 数	税 額	事 業 年 度 数	税 額	前年度に収 入したもの	当該年度 に収入し たもの					
	④		⑤	⑥		⑦		⑧		⑦+⑧
321	1,026,086	—	—	165,490	—	3,330,993	201,328	11,481	3,342,474	
1,138	1,419,675	—	—	365,341	—	5,370,208	5,286,616	336,808	5,707,016	
3,084	2,242,167	—	—	388,560	—	7,918,662	3,468,182	210,960	8,129,622	
4,543	4,687,928	—	—	919,391	—	16,619,863	8,956,126	559,249	17,179,112	
1	57	—	—	—	—	710,522	123,545	5,856	716,378	
—	—	—	—	—	—	35,130	1,659	70	35,200	
—	—	—	—	—	—	4,381	2,804	98	4,479	
—	—	—	—	—	—	264	△ 17,306	17	281	
4,544	4,687,985	—	—	919,391	—	17,370,160	9,066,828	565,290	17,935,450	
112	1,235,994	—	—	507	—	2,456,191	—	2,690	2,458,881	
1,342	6,848,240	—	—	260,044	—	15,108,420	—	656,610	15,765,030	
5,998	12,772,219	—	—	1,179,942	—	34,934,771	9,066,828	1,224,590	36,159,361	

(単位 件、千円)

5,000万円超 1億円以下		1億円超10億円以下		10億円超		合 計	
事 業 年 度 数	所 得 金 額	事 業 年 度 数	所 得 金 額	事 業 年 度 数	所 得 金 額	事 業 年 度 数	所 得 金 額
—	—	—	—	—	—	—	—
—	—	—	—	—	—	—	—
—	—	—	—	—	—	—	—
—	—	—	—	—	—	—	—
40	2,675,185	59	15,058,518	3	32,206,369	840	53,620,929
28	2,008,612	136	43,533,070	32	94,843,042	280	142,163,941
251	17,479,367	182	45,679,090	10	17,586,607	21,891	129,813,837
319	22,163,164	377	104,270,678	45	144,636,018	23,011	325,598,707
319	22,163,164	377	104,270,678	45	144,636,018	23,011	325,598,707

(4) 資本金別法人数

区分 資本金		普通															
		本県本店法人							他県本店法人								
		利益法人			欠損法人				計	利益法人			欠損法人				計
		2の県にまたがるもの	3以上の県にまたがるもの	計	2の県にまたがるもの	3以上の県にまたがるもの	計	2の県にまたがるもの		3以上の県にまたがるもの	計	2の県にまたがるもの	3以上の県にまたがるもの	計			
300万円未満		29	5	34	50	5	55	89	14	22	36	47	28	75	111		
300万円以上 1,000万円未満	1,000万円未満	62	21	83	91	12	103	186	51	54	105	103	86	189	294		
1,000万円超		83	40	123	84	35	119	242	84	207	291	95	181	276	567		
1,000万円超	5,000万円未満	108	91	199	79	36	115	314	104	375	479	88	187	275	754		
5,000万円以上	1億円未満	33	74	107	27	34	61	168	35	535	570	33	233	266	836		
1億円		2	20	22	4	4	8	30	7	304	311	6	148	154	465		
1億円超	10億円未満	10	34	44	1	7	8	52	12	502	514	1	69	70	584		
10億円		-	1	1	-	-	-	1	-	24	24	-	4	4	28		
10億円超	50億円未満	2	12	14	-	7	7	21	2	344	346	-	53	53	399		
50億円		-	-	-	-	-	-	-	-	12	12	-	1	1	13		
50億円超	100億円未満	-	2	2	1	-	1	3	1	117	118	-	15	15	133		
100億円以上		-	3	3	-	1	1	4	1	257	258	-	55	55	313		
合 計		329	303	632	337	141	478	1,110	311	2,753	3,064	373	1,060	1,433	4,497		

(注) 登録法人を資本金別に集計し作成した。

(5) 決算期別法人数

決算期	普通法人						特別法人		
	単独法人			分割法人			法人数	調定額	
	法人数	調定額		法人数	調定額				
年	1月	629	247,834		135	344,562		29	7,200
	2月	1,430	521,623		374	1,542,475		24	1,203
	3月	4,156	3,836,664		2,691	26,401,072		583	831,548
1	4月	1,431	926,833		180	405,269		51	4,953
	5月	1,792	1,181,560		274	771,661		35	48,068
回	6月	2,290	1,037,616		351	1,917,523		68	4,675
	7月	1,598	685,319		213	607,800		53	10,005
決	8月	1,815	567,704		267	602,238		64	6,301
	9月	2,400	1,011,423		446	1,155,579		83	19,644
算	10月	1,033	408,032		166	295,392		23	3,413
	11月	740	405,766		110	913,733		7	299
	12月	2,757	1,520,036		721	3,611,372		253	27,667
計		22,071	12,350,411		5,928	38,568,675		1,273	964,974

(注) 税額は調定額であり、確定申告の他、予定、中間、修正、更正等を含む。

(6) 地方法人特別税額(国税)

区分	現 事 業								
	確 定 額							確定地方法人特別税額 に対応する前年度分の 中間申告額	
	事業年度数		基準法人所得 (収入)割額	税 額		確定申告及び決定の ない中間申告		事業 年度数	税 額
	確定申告が あったもの	うち決定 したもの		確定申告が あったもの ①	うち決定 したもの	事 業 年度数	税 額 ②		
法第72条の2第1項第 1号に掲げる事業分	同号イに掲げる法人分	-	-	-	-	-	-	-	-
同号ロに掲げる法人分	-	-	-	-	-	-	-	-	-
法第72条の2第1項第2号に掲げる事業分	-	-	-	-	-	-	-	-	-
合 計		-	-	-	-	-	-	-	-

(注) 平成20年10月1日以後に開始する事業年度分より適用。

(7) 特別法人事業税額(国税)

区分	現 事 業									
	確 定 額							確定特別法人事業税額 に対応する前年度分の 中間申告額		
	事業年度数		基準法人所得 (収入)割額	税 額		確定申告及び決定の ない中間申告		事業 年度数	税 額	
	確定申告が あったもの	うち決定 したもの		確定申告が あったもの ①	うち決定 したもの	事 業 年度数	税 額 ②			
法第72条の2第1項第 1号に掲げる事業分	同号イに掲げる法人分	1,627	-	2,648,448	6,889,708	-	9	124,075	1,114	2,413,511
同号ロに掲げる法人分	28,441	-	16,309,609	6,127,199	-	26	30,144	4,184	1,638,957	
法第72条の2第1項第2号に掲げる事業分	9	-	1,489,073	446,816	-	1	75	43	128,096	
法第72条の2第1項第 3号に掲げる事業分	同号イに掲げる法人分	25	-	831,791	332,755	-	-	-	19	289,981
同号ロに掲げる法人分	113	-	28,794	11,566	-	3	30	38	2,547	
合 計		30,215	-	21,307,715	13,808,044	-	39	154,324	5,398	4,473,092

(注) 令和元年10月1日以後に開始する事業年度分より適用。

R4.3.31現在 (単位 件)

法人						特 別 法 人	公 益 法 人 等	合 計					
単 独 法 人			合 計										
利 益 法 人	欠 損 法 人	計	利 益 法 人	欠 損 法 人	計	不 申 告 法 人	そ の 他 法 所 在 不 明 の 人	法 清 算 中 の 人	法 休 業 中 の 人	計			
1,292	2,564	3,856	1,362	2,694	4,056	294	285	159	5	743	600	2,036	7,435
3,217	6,669	9,886	3,405	6,961	10,366	339	382	253	7	981	326	22	11,695
1,740	3,235	4,975	2,154	3,630	5,784	101	118	145	2	366	130	12	6,292
1,143	1,365	2,508	1,821	1,755	3,576	63	32	58	1	154	210	19	3,959
178	218	396	855	545	1,400	12	7	9	—	28	39	2	1,469
25	23	48	358	185	543	1	—	1	—	2	—	—	545
32	18	50	590	96	686	1	2	4	—	7	84	6	783
1	1	2	26	5	31	—	—	—	—	—	—	—	31
4	4	8	364	64	428	—	—	1	—	1	27	—	456
—	—	—	12	1	13	—	—	—	—	—	—	—	13
—	—	—	120	16	136	—	—	—	—	—	4	—	140
—	—	—	261	56	317	—	—	—	—	—	11	14	342
7,632	14,097	21,729	11,328	16,008	27,336	811	826	630	15	2,282	1,431	2,111	33,160

R4.3.31現在 (単位 件、千円、%)

公益法人等		合 計			
法人数	調定額	法人数		調定額	
		構成比	構成比		
9	351	802	2.5	599,947	1.2
6	126	1,834	5.8	2,065,427	4.0
2,167	44,446	9,597	30.2	31,113,729	59.8
7	675	1,669	5.3	1,337,730	2.6
14	8,898	2,115	6.7	2,010,187	3.9
14	574	2,723	8.6	2,960,387	5.7
17	272	1,881	5.9	1,303,396	2.5
10	103	2,156	6.8	1,176,345	2.3
102	1,430	3,031	9.6	2,188,075	4.2
8	263	1,230	3.9	707,100	1.4
4	34	861	2.7	1,319,832	2.5
72	6,888	3,803	12.0	5,165,962	9.9
2,430	64,057	31,702	100.0	51,948,117	100.0

(単位 件、千円)

年 度 分						過 事 業 年 度 分		合 計	
確定申告が翌年度に なる中間申告額		確定申告期限が翌年度 となる見込納付額		中間納付額の還付額		調 定 額 ①+②-③+④ +⑤+⑥	基準法人所得 (収入)割額		調定額 ⑧
事 業 年 度 数	税 額 ④	事 業 年 度 数	税 額 ⑤	前年度に 収入したもの ⑥	当該年度に 収入したもの			⑦	
—	—	—	—	—	—	—	△ 1,304	20,159	20,159
—	—	—	—	—	—	—	97,668	48,074	48,074
—	—	—	—	—	—	—	997	488	488
—	—	—	—	—	—	—	97,361	68,721	68,721

(単位 件、千円)

年 度 分						過 事 業 年 度 分		合 計	
確定申告が翌年度に なる中間申告額		確定申告期限が翌年度 となる見込納付額		中間納付額の還付額		調 定 額 ①+②-③+④ +⑤+⑥	基準法人所得 (収入)割額		調定額 ⑧
事 業 年 度 数	税 額 ④	事 業 年 度 数	税 額 ⑤	前年度に 収入したもの ⑥	当該年度に 収入したもの			⑦	
1,122	3,267,102	—	—	4,506	—	7,871,880	169,618	454,078	8,325,958
4,542	1,741,695	—	—	197,569	—	6,457,650	425,991	168,356	6,626,006
39	227,776	—	—	12	—	546,583	1,615	468	547,051
23	166,087	—	—	9	—	208,870	—	—	208,870
49	3,011	—	—	90	—	12,150	—	—	12,150
5,775	5,405,671	—	—	202,186	—	15,097,133	597,224	622,902	15,720,035

8 不 動 産

(1) 家 屋

区 分	①			②			③				控 除 額						
	価格の全額が法第73条の15の2に規定する免税点に満たないもの			法第73条の14第1項(法附則第11条第8項及び第11項による譲替を含む。)から第3項まで及び第5項に該当するものでその価格の全額がこれらの規定に規定する金額以下のもの			法第73条の3から第7条の7まで及び法附則第10条並びに①②に該当する以外のもの				法第73条の14第6項から第8項まで及び第10項から第14項まで並びに法附則第11条等の課税標準の特例(法附則第11条第8項及び第11項を除く。)に該当するもの(②、⑤以外)		法第73条の14第1項8項及び第11項による控除額				
	件数	面積	価格	件数	面積	価格	件数	面積	価格	1㎡当たり	④		⑤				
	件	㎡	千円	件	㎡	千円	件	㎡	千円	円	適用件数	全額控除のもの(ロ)	控除額	適用件数	全額控除のもの(ハ)		
木 造	専用住宅	6	17	1,006	3,609	357,863	32,896,284	1,746	187,286	17,121,075	91,417	11	—	35,782	1,025	7	
	併用住宅	住宅部分	/	/	/	/	/	/	8,590	748,908	87,184	/	/	4,667	73	—	
		非住宅部分	/	/	/	/	/	/	3,568	310,889	87,133	/	/	2,209	/	/	
		小計	—	—	—	—	—	—	98	12,158	1,059,797	87,169	2	—	6,876	73	—
	その他	2	7	356	/	/	/	258	35,861	2,434,905	67,898	3	1	2,666	—	—	
	小 計	8	24	1,362	3,609	357,863	32,896,284	2,102	235,305	20,615,777	87,613	16	1	45,324	1,098	7	
	承 継 分	専用住宅	78	4,115	6,572	769	88,792	2,838,616	1,919	260,909	3,987,271	15,282	—	—	—	7	—
		併用住宅	住宅部分	/	/	102	175	/	/	14,164	148,840	10,508	/	/	—	8	—
			非住宅部分	/	/	51	195	/	/	8,087	79,225	9,797	/	/	—	—	—
			小計	5	153	370	/	/	/	125	22,251	228,065	10,250	—	—	—	8
その他		19	850	1,296	/	/	/	183	32,707	378,489	11,572	—	—	—	—	—	
小 計	102	5,118	8,238	769	88,792	2,838,616	2,227	315,867	4,593,825	14,544	—	—	—	15	—		
計 A	110	5,142	9,600	4,378	446,655	35,734,900	4,329	551,172	25,209,602	45,738	16	1	45,324	1,113	7		
非 木 造	専用住宅	—	—	—	844	53,474	5,727,220	874	48,500	6,030,514	124,340	1	—	3,365	237	—	
	併用住宅	住宅部分	/	/	—	—	/	/	7,037	837,323	118,989	/	/	585	9	—	
		非住宅部分	/	/	—	—	/	/	2,809	294,717	104,919	/	/	7,116	/	/	
		小計	—	—	—	—	—	—	177	9,846	1,132,040	114,975	1	—	7,701	9	—
	その他	2	50	227	/	/	/	339	275,992	27,232,732	98,672	1	—	4,893	—	—	
	小 計	2	50	227	844	53,474	5,727,220	1,390	334,338	34,395,286	102,876	3	—	15,959	246	—	
	承 継 分	専用住宅	16	290	754	321	30,079	1,797,498	795	121,443	5,627,250	46,337	1	—	4,453	33	—
		併用住宅	住宅部分	/	/	—	—	/	/	35,215	1,473,614	41,846	/	/	—	3	—
			非住宅部分	/	/	—	—	/	/	14,395	374,908	26,044	/	/	—	—	—
			小計	—	—	—	—	—	—	131	49,610	1,848,522	37,261	—	—	—	3
その他		4	44	256	/	/	/	380	177,285	6,098,603	34,400	—	—	—	—	—	
小 計	20	334	1,010	321	30,079	1,797,498	1,306	348,338	13,574,375	38,969	1	—	4,453	36	—		
計 B	22	384	1,237	1,165	83,553	7,524,718	2,696	682,676	47,969,661	70,267	4	—	20,412	282	—		
合 計 A+B	132	5,526	10,837	5,543	530,208	43,259,618	7,025	1,233,848	73,179,263	59,310	20	1	65,736	1,395	7		

(2) 家屋の取得価格段階別

区 分	12万円未満のもの		12万円以上		18万円以上		23万円以上		30万円を超過		50万円を超過		350万円を超過		420万円を超過		450万円を超過		1,000万円を超過									
	18万円未満のもの				23万円未満のもの				30万円以下のもの				350万円以下のもの				420万円以下のもの				450万円以下のもの				1,000万円以下のもの			
	件数	価格	件数	価格	件数	価格	件数	価格	件数	価格	件数	価格	件数	価格	件数	価格	件数	価格	件数	価格	件数	価格						
木 造	専用住宅	1	92	3	508	2	406	4	1,079	7	2,881	488	1,263,479	371	1,410,487	117	508,432	1,497	11,777,389	974	10,225,921							
	併用住宅	—	—	—	—	—	—	—	—	—	—	13	20,906	7	26,756	1	4,372	15	110,230	8	84,583							
	その他	—	—	1	165	1	190	2	516	4	1,739	80	163,837	13	49,306	3	13,002	76	534,350	11	114,692							
	専用住宅	78	6,572	52	7,779	33	6,794	55	14,691	127	50,801	1,818	3,161,776	127	485,683	50	218,004	396	2,479,029	11	114,203							
	併用住宅	5	371	2	339	5	1,010	1	280	14	5,788	88	148,051	7	26,783	—	—	8	45,813	—	—							
	その他	19	1,296	4	593	7	1,450	4	1,074	26	10,303	115	165,624	7	26,782	2	8,846	12	71,742	2	21,009							
	小 計	103	8,331	62	9,384	48	9,850	66	17,640	178	71,512	2,602	4,923,673	532	2,025,797	173	752,656	2,004	15,018,553	1,006	10,560,408							
	非 木 造	専用住宅	—	—	—	—	—	—	—	—	2	885	202	604,813	304	1,187,133	176	769,398	606	3,426,377	117	1,229,966						
		併用住宅	—	—	—	—	—	—	—	—	—	—	1	738	11	44,036	65	276,652	93	540,989	—	—						
		その他	1	70	1	157	—	—	1	273	13	5,326	77	133,428	12	45,978	5	21,661	50	348,596	6	62,336						
専用住宅		16	754	11	1,680	3	619	3	848	13	5,353	396	780,398	81	311,090	41	178,735	423	2,816,722	28	292,762							
併用住宅		—	—	—	—	—	—	—	—	1	426	45	92,361	9	35,516	1	4,270	36	266,139	—	—							
その他	4	256	2	302	4	818	5	1,410	22	8,340	144	261,115	16	60,689	10	43,880	79	548,765	8	83,834								
小 計	21	1,080	14	2,139	7	1,437	9	2,531	51	20,330	865	1,872,853	433	1,684,442	298	1,294,596	1,287	7,947,588	159	1,668,898								
合 計	124	9,411	76	11,523	55	11,287	75	20,171	229	91,842	3,467	6,796,526	965	3,710,239	471	2,047,252	3,291	22,966,141	1,165	12,229,306								

取 得 税

(法附則第11条第5項に該当するものを除く。) ⑤	計 ④ + ⑤		課税標準の特例を適用したあとの額が法第73条の15の2に規定する免税点に満たないもの ⑦								課 税 標 準 ⑧			減免等される前の税額 ⑨	法第73条の2第6項、法第73条の27の2から法第73条の27の5まで及び法附則第11条の4の規定により減免等をしたもの ⑩		法第73条の31の規定、他法の規定により減免等をしたもの ⑪		調 定 額 ⑨-⑩-⑪
	控除額	件数	控除額	件数	面積	価格	件数	価格	左 の 内 訳		件数	金額	件数		金額				
	千円	件	千円	件	㎡	千円	イ-ロ-ハニ ③-⑥-⑦ 件	千円	住宅部分 千円	住宅以外の部分 千円						千円	千円	千円	
12,683,462	1,036	12,719,244	299	20,813	31,636	1,440	4,370,195	4,370,195			131,073	-	-	-	-	131,073			
666,152	73	670,819		2	7		78,082	78,082			2,341					2,341			
		2,209		1	83		308,597	308,597			12,340					12,340			
666,152	75	673,028	1	3	90	97	386,679	78,082	308,597		14,681	-	-	-	-	14,681			
-	3	2,666	-	-	-	257	2,432,239	-	2,432,239		97,274	3	256	9	2,958	94,060			
13,349,614	1,114	13,394,938	300	20,816	31,726	1,794	7,189,113	4,448,277	2,740,836		243,028	3	256	9	2,958	239,814			
13,832	7	13,832	13	730	892	1,906	3,972,547	3,972,547			119,062	29	1,848	-	-	117,214			
17,270	8	17,270		-	-		131,570	131,570			3,940					3,940			
		-		-	-		79,225	79,225			3,162					3,162			
17,270	8	17,270	-	-	-	125	210,795	131,570	79,225		7,102	-	-	-	-	7,102			
-	-	-	-	-	-	183	378,489	-	378,489		15,128	-	-	9	2,868	12,260			
31,102	15	31,102	13	730	892	2,214	4,561,831	4,104,117	457,714		141,292	29	1,848	9	2,868	136,576			
13,380,716	1,129	13,426,040	313	21,546	32,618	4,008	11,750,944	8,552,394	3,198,550		384,320	32	2,104	18	5,826	376,390			
3,434,229	238	3,437,594	44	2,848	4,895	830	2,588,025	2,588,025			77,626	-	-	-	-	77,626			
528,569	9	529,154		-	-		308,169	308,169			9,244					9,244			
		7,116		-	-		287,601	287,601			11,504					11,504			
528,569	10	536,270	-	-	-	177	595,770	308,169	287,601		20,748	-	-	-	-	20,748			
-	1	4,893	-	-	-	339	27,227,839	-	27,227,839		1,089,169	11	14,110	18	172,546	902,513			
3,962,798	249	3,978,757	44	2,848	4,895	1,346	30,411,634	2,896,194	27,515,440		1,187,543	11	14,110	18	172,546	1,000,887			
220,980	34	225,433	1	1	103	794	5,401,714	5,401,714			162,006	6	751	-	-	161,255			
12,127	3	12,127		-	-		1,461,487	1,461,487			43,839					43,839			
		-		14	73		374,835	374,835			14,987					14,987			
12,127	3	12,127	1	14	73	130	1,836,322	1,461,487	374,835		58,826	-	-	-	-	58,826			
-	-	-	-	-	-	380	6,098,603	-	6,098,603		243,922	-	-	7	12,958	230,964			
233,107	37	237,560	2	15	176	1,304	13,336,639	6,863,201	6,473,438		464,754	6	751	7	12,958	451,045			
4,195,905	286	4,216,317	46	2,863	5,071	2,650	43,748,273	9,759,395	33,988,878		1,652,297	17	14,861	25	185,504	1,451,932			
17,576,621	1,415	17,642,357	359	24,409	37,689	6,658	55,499,217	18,311,789	37,187,428		2,036,617	49	16,965	43	191,330	1,828,322			

1,100万円を超え 1,200万円以下のもの		1,200万円を超え 1,300万円以下のもの		1,300万円を超え 1,400万円以下のもの		1,400万円を超え 1,500万円以下のもの		1,500万円を超え 1,600万円以下のもの		1,600万円を超え 1,700万円以下のもの		1,700万円を超え 1,800万円以下のもの		1,800万円を超え 1,900万円以下のもの		1,900万円を超え 2,000万円以下のもの		2,000万円を超えるもの		合 計	
件数	価格	件数	価格	件数	価格	件数	価格	件数	価格	件数	価格	件数	価格	件数	価格	件数	価格	件数	価格	件数	価格
件	千円	件	千円	件	千円	件	千円	件	千円	件	千円	件	千円	件	千円	件	千円	件	千円	件	千円
813	9,329,416	459	5,719,684	226	3,039,874	126	1,825,437	101	1,558,891	55	902,144	32	559,405	23	424,365	12	235,331	50	1,233,144	5,361	50,018,365
10	113,984	13	163,725	6	81,445	4	56,789	5	76,655	1	16,760	3	52,333	4	73,713	1	19,165	7	158,381	98	1,059,797
12	137,616	6	75,222	11	146,978	3	44,370	5	77,453	2	32,932	7	122,851	6	110,840	1	19,488	16	789,713	260	2,435,260
3	33,954	3	38,247	4	54,423	4	57,890	-	-	1	16,014	1	17,363	-	-	1	19,683	2	49,573	2,766	6,832,459
-	-	-	-	-	-	-	-	-	-	-	-	-	-	-	-	-	-	-	-	130	228,435
-	-	1	12,175	1	13,198	-	-	-	-	-	-	-	-	-	-	-	-	2	45,694	202	379,786
838	9,614,970	482	6,009,053	248	3,335,918	137	1,984,486	111	1,712,999	59	967,850	43	751,952	33	608,918	15	293,647	77	2,276,505	8,817	60,954,102
71	818,679	79	982,373	35	471,542	30	437,865	40	632,204	11	177,924	7	120,107	13	237,053	11	213,129	14	448,286	1,718	11,757,734
-	-	-	-	-	-	-	-	1	15,483	-	-	-	-	-	-	-	-	6	254,142	177	1,132,040
5	56,078	4	50,926	4	53,559	2	28,938	3	45,660	3	49,382	3	52,505	2	37,125	3	58,750	146	26,182,211	341	27,232,959
14	161,779	10	123,817	10	134,713	10	145,932	10	155,808	8	131,541	4	70,444	2	36,844	1	19,320	48	2,056,343	1,132	7,425,502
6	69,168	-	-	-	-	4	57,296	-	-	-	-	4	70,307	1	18,404	-	-	24	1,234,635	131	1,848,522
8	92,132	3	37,275	3	40,607	5	73,281	5	78,494	2	32,931	6	104,967	3	55,710	-	-	55	4,574,053	384	6,098,859
104	1,197,836	96	1,194,391	52	700,421	51	743,312	59	927,649	24	391,778	24	418,330	21	385,136	15	291,199	293	34,749,670	3,883	55,495,616
942	10,812,806	578	7,203,444	300	4,036,339	188	2,727,798	170	2,640,648	83	1,359,628	67	1,170,282	54	994,054	30	584,846	370	37,026,175	12,700	116,449,718

(3) 土 地

区 分	価額の全額が法第73条の15の2に規定する免税点に満たないもの			法第73条の14第6項から第10項まで及び第14項並びに法附則第11条等の課税標準の特例に該当し、全額控除されたもの			法第73条の3から第73条の7まで及び法附則第10条並びに①②に該当する以外のもの			法第73条の14第6項から第10項まで及び第14項並びに法附則第11条等の課税標準の特例に該当したもので②以外のもの		課税標準の特例を適用した後の額が法第73条の15の2に規定する免税点に満たないもの		
	①			②			③			④		⑤		
	件数 件	面積 ㎡	価格 千円	件数 件	面積 ㎡	価格 千円	件数 件	面積 ㎡	価格 千円	件数 件	控除額 千円	件数 件	面積 ㎡	価格 千円
住宅用宅地	18	2,152	972	3	1,731	6,857	4,849	1,236,446	14,653,669	3	11,264	14	135	843
上記以外の宅地	286	12,322	14,337	3	2,782	28,036	6,036	2,753,043	23,765,009	-	-	7	19	392
農 地	538	210,141	18,187	-	-	-	387	810,673	97,897	38	2,785	21	13,434	1,150
山 林	680	895,475	17,058	-	-	-	97	1,180,251	24,063	-	-	1	4,254	94
そ の 他	290	197,289	6,191	-	-	-	33	401,585	22,270	-	-	-	-	-
計	1,812	1,317,379	56,745	6	4,513	34,893	11,402	6,381,998	38,562,908	41	14,049	43	17,842	2,479

(4) 土地の取得価格段階別

区 分	10万円未満のもの		10万円以上 13万円以下のもの		13万円を超え 20万円以下のもの		20万円を超え 150万円以下のもの		150万円を超え 200万円以下のもの	
	件数 件	価格 千円	件数 件	価格 千円	件数 件	価格 千円	件数 件	価格 千円	件数 件	価格 千円
住宅用宅地	18	972	3	367	18	2,922	1,391	1,371,810	590	1,025,847
上記以外の宅地	286	14,337	83	9,599	190	31,355	2,427	1,931,819	603	1,043,919
農 地	551	18,966	107	12,288	75	11,822	191	71,408	1	1,600
山 林	680	17,058	27	3,078	33	5,219	35	12,591	2	3,175
そ の 他	290	6,191	12	1,367	7	1,111	8	2,831	1	1,911
計	1,825	57,524	232	26,699	323	52,429	4,052	3,390,459	1,197	2,076,452

課税標準額 ③-④-⑤ ⑥ 千円	減免等される前の 税額 ⑦ 千円	法第73条の24の規定の適用 により全額減額されるもの ⑧		法第73条の24の規定に該当 したもので⑧以外のもの ⑨		法第73条の27の2から法第73条 の27の7まで並びに法附則第11 条の4、第12条の規定により減 額、納税義務の免除をしたもの ⑩		法第73条の31、他法の規定 により減免等をしたもの ⑪		調定額 ⑦-⑧-⑨-⑩-⑪ 千円
		件数 件	減額した額 千円	件数 件	減額した額 千円	件数 件	減額した額 千円	件数 件	減額した額 千円	
14,641,562	438,954	3,084	224,786	1,150	94,741	-	-	5	401	119,026
23,764,617	712,748	-	-	-	-	33	1,937	23	2,288	708,523
93,962	2,798	-	-	-	-	-	-	-	-	2,798
23,969	714	-	-	-	-	-	-	-	-	714
22,270	666	-	-	-	-	-	-	-	-	666
38,546,380	1,155,880	3,084	224,786	1,150	94,741	33	1,937	28	2,689	831,727

200万円を超え 500万円以下のもの		500万円を超え 1,000万円以下のもの		1,000万円を超え 2,000万円以下のもの		2,000万円を超えるもの		合 計	
件数 件	価格 千円	件数 件	価格 千円	件数 件	価格 千円	件数 件	価格 千円	件数 件	価格 千円
2,280	7,262,341	456	2,936,852	91	1,227,868	23	832,519	4,870	14,661,498
1,644	5,169,477	664	4,589,972	275	3,837,969	153	7,178,935	6,325	23,807,382
-	-	-	-	-	-	-	-	925	116,084
-	-	-	-	-	-	-	-	777	41,121
5	15,050	-	-	-	-	-	-	323	28,461
3,929	12,446,868	1,120	7,526,824	366	5,065,837	176	8,011,454	13,220	38,654,546

9 県たばこ税

(1) 月別調定額及び売渡し本数

(単位 円、本)

月別	区分	調 定 額	調 定 額(手持品除く)	手持品調定額	課税標準の対象となったたばこの本数
4		103,069,639	103,069,639	0	103,069,639
5		102,749,147	102,749,147	0	102,749,147
6		96,941,659	96,941,659	0	96,941,659
7		103,914,922	103,914,922	0	103,914,922
8		106,108,964	106,107,662	1,302	106,107,662
9		103,442,360	103,442,360	0	103,442,360
10		137,016,996	137,016,996	0	137,016,996
11		79,892,674	79,889,971	2,703	74,661,046
12		101,569,729	100,593,293	976,436	94,012,425
1		113,821,886	113,104,034	717,852	105,704,709
2		97,930,606	94,659,715	3,270,891	88,467,016
3		92,569,789	92,566,087	3,702	86,510,367
計		1,239,028,371	1,234,055,485	4,972,886	1,202,597,948

(注) 税率は、85ページの「令和3年度県税の税率及び納期一覧」を参照のこと。

(2) 年度別調定額及び売渡し本数 (令和元年度～令和3年度)

(単位 円、本、%)

区分	年度	R元	R2	R3	前年対比		
					R元/H30	R2/R元	R3/R2
調 定 額		(193,722) 1,248,385,630	(4,719,633) 1,166,348,572	(4,972,886) 1,239,028,371	100.1	93.4	106.2
課税標準の対象とな ったたばこの本数		1,347,920,368	1,214,995,226	1,202,597,948	95.4	90.1	99.0

(注) 括弧内の数字は、内数で手持品課税分。

10 ゴルフ場利用税

(1) 施設数及び調定額

(単位 件、ホール、人、千円)

税率	区分	ゴルフ場数	ホール数	課税対象 利用人員数	調定額
	1,150 円	1	54	45,093	51,857
	1,050 円	—	—	—	—
	1,000 円	4	117	111,069	104,355
	900 円	3	72	86,052	70,034
	850 円	1	18	17,845	14,334
	800 円	1	18	24,978	17,537
	700 円	1	18	32,127	21,551
	650 円	6	162	192,998	120,301
	550 円	8	144	208,910	112,905
計		25	603	719,072	512,874

(注) 税率は、104ページの「令和3年度県税の税率及び納期一覧 別表6ゴルフ場利用税の税率」を参照のこと。

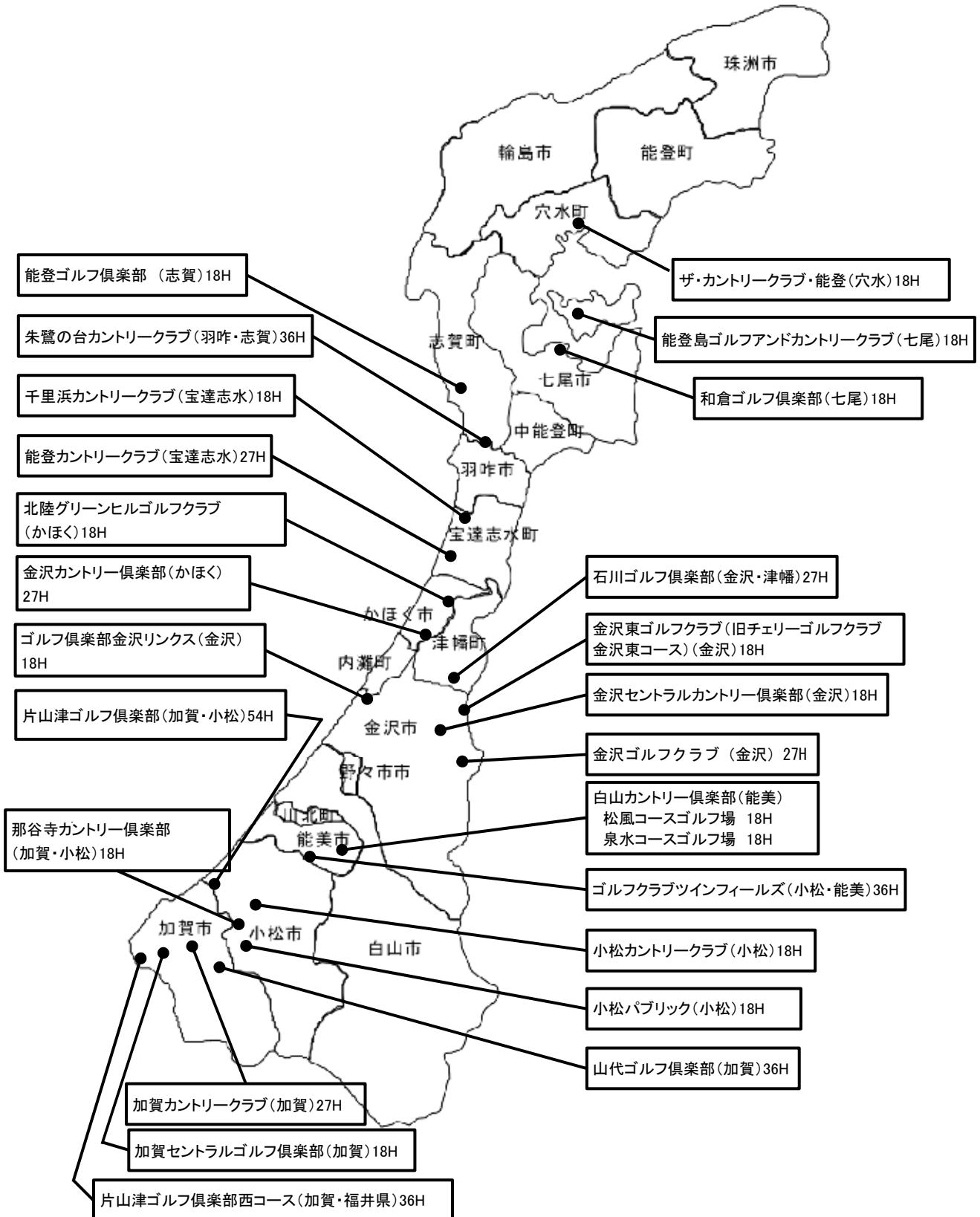
(2) 年度別施設数及び利用人員数等 (令和元年度～令和3年度)

(単位 件、ホール、人、千円、%)

区分	年度			対前年比		
	R元	R2	R3	R元-H30	R2-R元	R3-R2
ゴルフ場数	25	25	25	—	—	—
ホール数	612	612	603	—	—	△9
課税利用人員数	754,529	695,666	719,072	R元/H30 105.4	R2/R元 92.2	R3/R2 103.4
調定額	552,234	503,531	512,874	106.7	91.2	101.9

石川県内ゴルフ場位置図

(令和4年3月31日現在)



11 自動車税

(1) 自動車税環境性能割

ア 新 車

(単位 台、千円)

区 分	新規登録台数 ①	非課税、課税 免除、減免及 び免税点以下 台数 ②	②のうち身体 障害者等に係 る減免台数	課税台数	取得価額 ④	バリアフリー・ ASV特例に係る 控除額 ⑤	課税標準額	
				①-② ③			④-⑤ ⑥	
乗 用 車	普 通 車	14,020	6,997	85	7,023	23,512,981	129,500	23,383,481
	小 型 車	11,527	4,498	166	7,029	12,619,451	-	12,619,451
	計	25,547	11,495	251	14,052	36,132,432	129,500	36,002,932
自 動 車	けん引・被けん引・貨客兼用 以外	1,404	565	-	839	6,426,884	640,500	5,786,384
	ト ラ ク けん引車	30	-	-	30	422,713	-	422,713
	被けん引車	34	1	-	33	264,834	-	264,834
	貨客兼用車	2,153	1,140	-	1,013	1,983,576	7,000	1,976,576
	計	3,621	1,706	-	1,915	9,098,007	647,500	8,450,507
バ ス	58	29	-	29	273,699	69,500	204,199	
三 輪 小 型 車	-	-	-	-	-	-	-	
特 種 用 途 車	635	227	4	408	2,842,247	259,000	2,583,247	
合 計	29,861	13,457	255	16,404	48,346,385	1,105,500	47,240,885	

イ 中古車

(単位 台、千円)

区 分	新規登録台数 ①	移転登録台数 ②	自動車検査証 の記入に係る もの ③	計	非課税、課 税免除、減 免及び免税 点以下台数 ⑤	⑤のうち身 体障害者等 に係る減免 台数	課税台数	取得価額 ⑦	課税標準額	
				①+②+③ ④		④-⑤ ⑥	④-⑤ ⑧			
乗 用 車	普 通 車	5,204	17,776	3,438	26,418	24,030	25	2,388	3,211,591	3,211,591
	小 型 車	4,606	12,674	1,987	19,267	18,414	10	853	699,868	699,868
	計	9,810	30,450	5,425	45,685	42,444	35	3,241	3,911,459	3,911,459
自 動 車	けん引・被けん引 ・貨客兼用以外	554	2,109	155	2,818	2,679	-	139	266,297	266,297
	ト ラ ク けん引車	6	48	1	55	47	-	8	10,940	10,940
	被けん引車	7	46	1	54	51	-	3	6,969	6,969
	貨客兼用車	691	1,299	179	2,169	2,122	-	47	44,907	44,907
	計	1,258	3,502	336	5,096	4,899	-	197	329,113	329,113
バ ス	25	134	19	178	157	-	21	27,029	27,029	
三 輪 小 型 車	-	-	-	-	-	-	-	-	-	
特 種 用 途 車	155	610	85	850	797	-	53	86,342	86,342	
合 計	11,248	34,696	5,865	51,809	48,297	35	3,512	4,353,943	4,353,943	

ウ 課税標準額段階別
新 車

区 分	50万円以下 の台数	50万円を超え 100万円以下のもの ①		100万円を超え 150万円以下のもの ②		150万円を超え 200万円以下のもの ③		
		台 数	取 得 価 額	台 数	取 得 価 額	台 数	取 得 価 額	
乗用車 自動車 トラック バス 三輪小型車 特種用途車	普通車	4	4	3,790	136	190,291	666	1,227,092
	小型車	2	14	12,521	1,399	1,878,773	3,941	6,954,335
	計	6	18	16,311	1,535	2,069,064	4,607	8,181,427
	けん引・被けん引・貨客兼用以外	2	-	-	4	5,886	38	70,848
	けん引車	-	-	-	-	-	-	-
	被けん引車	1	2	1,190	1	1,160	-	-
	貨客兼用車	1	1	967	314	424,809	350	552,454
	計	4	3	2,157	319	431,855	388	623,302
	バス	-	-	-	-	-	-	-
	三輪小型車	-	-	-	-	-	-	-
	特種用途車	12	3	2,267	7	8,718	47	79,348
	合 計	22	24	20,735	1,861	2,509,637	5,042	8,884,077

中古車

区 分	50万円以下 の台数	50万円を超え 70万円以下のもの ①		70万円を超え 90万円以下のもの ②		90万円を超え 110万円以下のもの ③		
		台 数	取 得 価 額	台 数	取 得 価 額	台 数	取 得 価 額	
乗用車 自動車 トラック バス 三輪小型車 特種用途車	普通車	12,974	629	374,948	448	357,209	316	315,105
	小型車	12,954	312	186,607	261	206,381	178	176,640
	計	25,928	941	561,555	709	563,590	494	491,745
	けん引・被けん引・貨客兼用以外	1,817	38	22,411	25	19,978	9	8,768
	けん引車	22	5	3,250	-	-	-	-
	被けん引車	26	-	-	-	-	1	1,020
	貨客兼用車	1,590	19	11,184	9	7,149	6	6,046
	計	3,455	62	36,845	34	27,127	16	15,834
	バス	97	2	1,244	4	2,852	2	2,078
	三輪小型車	-	-	-	-	-	-	-
	特種用途車	537	15	8,817	10	7,812	8	7,858
	合 計	30,017	1,020	608,461	757	601,381	520	517,515

(単位 台、千円)

200万円を超え 250万円以下のもの ④		250万円を超え 300万円以下のもの ⑤		300万円を超えるもの ⑥		合 計 ① + ② + ③ + ④ + ⑤ + ⑥		
台 数	取 得 価 額	台 数	取 得 価 額	台 数	取 得 価 額	台 数	取 得 価 額	税 額
1,303	2,971,321	1,715	4,740,334	3,199	14,380,153	7,023	23,512,981	504,792
1,454	3,154,734	177	474,414	44	144,674	7,029	12,619,451	258,618
2,757	6,126,055	1,892	5,214,748	3,243	14,524,827	14,052	36,132,432	763,410
38	82,547	157	432,933	602	5,834,670	839	6,426,884	57,795
-	-	-	-	30	422,713	30	422,713	5,173
-	-	3	8,970	27	253,514	33	264,834	5,764
58	124,993	173	489,089	117	391,264	1,013	1,983,576	42,129
96	207,540	333	930,992	776	6,902,161	1,915	9,098,007	110,861
-	-	-	-	29	273,699	29	273,699	4,034
-	-	-	-	-	-	-	-	-
11	25,688	26	71,575	314	2,654,651	408	2,842,247	30,727
2,864	6,359,283	2,251	6,217,315	4,362	24,355,338	16,404	48,346,385	909,032

110万円を超え 130万円以下のもの ④		130万円を超え 150万円以下のもの ⑤		150万円を超えるもの ⑥		合 計 ① + ② + ③ + ④ + ⑤ + ⑥		
台 数	取 得 価 額	台 数	取 得 価 額	台 数	取 得 価 額	台 数	取 得 価 額	税 額
237	284,684	178	247,009	580	1,632,636	2,388	3,211,591	69,081
76	89,432	15	20,388	11	20,420	853	699,868	13,788
313	374,116	193	267,397	591	1,653,056	3,241	3,911,459	82,869
8	9,655	8	11,519	51	193,966	139	266,297	2,772
2	2,479	-	-	1	5,211	8	10,940	174
-	-	-	-	2	5,949	3	6,969	139
1	1,174	6	7,976	6	11,378	47	44,907	1,003
11	13,308	14	19,495	60	216,504	197	329,113	4,088
6	7,345	2	2,927	5	10,583	21	27,029	544
-	-	-	-	-	-	-	-	-
-	-	2	2,806	18	59,049	53	86,342	1,036
330	394,769	211	292,625	674	1,939,192	3,512	4,353,943	88,537

(2) 自動車税種別割

ア 車種別自動車台数（令和元年度～令和3年度）

区分	年度	R 元		R 2		
		登録台数	課税台数	登録台数	課税台数	
乗 用 車	営業用	1,984	1,962	1,944	1,904	
	自家用	453,002	438,621	452,218	437,634	
	計	454,986	440,583	454,162	439,538	
ト ラ ック	1トン以下	31,693	30,024	31,688	30,045	
	1トン超2トン以下	14,592	13,913	14,249	13,562	
	2 " 3 "	6,339	6,131	6,513	6,322	
	3 " 4 "	4,074	3,925	4,003	3,864	
	4 " 5 "	381	366	381	366	
	5 " 6 "	216	213	248	245	
	6 " 7 "	417	405	435	421	
	7 " 8 "	391	377	406	391	
	8 "	4,080	3,996	4,119	4,021	
	けん引・被けん引 計	1,207	1,129	1,196	1,135	
	63,390	60,479	63,238	60,372		
一 般 乗 合 用 バ ス	30人以下	44	44	53	53	
	30人超40人以下	69	69	81	81	
	40 " 50人 "	20	20	18	18	
	50 " 60人 "	145	145	147	147	
	60 " 70人 "	45	45	34	34	
	70 " 80人 "	190	190	193	193	
	80 "	96	96	103	103	
	小計	609	609	629	629	
	そ の 他	30人以下	1,600	1,325	1,583	1,313
		30人超40人以下	119	103	110	95
40 " 50人 "		116	80	109	77	
50 " 60人 "		274	256	272	251	
60 " 70人 "		52	49	53	51	
70 " 80人 "		15	10	13	9	
80 "		3	3	3	3	
小計	2,179	1,826	2,143	1,799		
計	2,788	2,435	2,772	2,428		
三輪の小型自動車	11	3	9	3		
特種用途車	12,267	9,993	12,389	10,084		
合 計	533,442	513,493	532,570	512,425		

(注) 登録台数及び課税台数は4月1日現在の台数である。

(注) 令和元年10月1日から「自動車税」は「自動車税種別割」に名称が変更。

(単位 台、%)

R 3		前年対比			
登録台数	課税台数	登録台数		課税台数	
		R 2 / R 元	R 3 / R 2	R 2 / R 元	R 3 / R 2
1,862	1,777	98.0	95.8	97.0	93.3
449,903	435,319	99.8	99.5	99.8	99.5
451,765	437,096	99.8	99.5	99.8	99.4
31,791	30,173	100.0	100.3	100.1	100.4
13,889	13,192	97.6	97.5	97.5	97.3
6,592	6,400	102.7	101.2	103.1	101.2
3,944	3,804	98.3	98.5	98.4	98.4
388	372	100.0	101.8	100.0	101.6
253	250	114.8	102.0	115.0	102.0
427	418	104.3	98.2	104.0	99.3
433	417	103.8	106.7	103.7	106.6
4,180	4,080	101.0	101.5	100.6	101.5
1,226	1,152	99.1	102.5	100.5	101.5
63,123	60,258	99.8	99.8	99.8	99.8
48	47	120.5	90.6	120.5	88.7
84	84	117.4	103.7	117.4	103.7
19	19	90.0	105.6	90.0	105.6
140	139	101.4	95.2	101.4	94.6
32	32	75.6	94.1	75.6	94.1
189	189	101.6	97.9	101.6	97.9
107	107	107.3	103.9	107.3	103.9
619	617	103.3	98.4	103.3	98.1
1,497	1,201	98.9	94.6	99.1	91.5
104	86	92.4	94.5	92.2	90.5
107	74	94.0	98.2	96.3	96.1
254	231	99.3	93.4	98.0	92.0
45	42	101.9	84.9	104.1	82.4
10	7	86.7	76.9	90.0	77.8
3	3	100.0	100.0	100.0	100.0
2,020	1,644	98.3	94.3	98.5	91.4
2,639	2,261	99.4	95.2	99.7	93.1
9	3	81.8	100.0	100.0	100.0
12,342	10,057	101.0	99.6	100.9	99.7
529,878	509,675	99.8	99.5	99.8	99.5

イ 自動車台数及び調定額

区 分	賦課期日 現在 登録台数	賦課期日 現在 台数	①のうち 非課税台数	①のうち 課税免 除・減免 台数	差引課税 台数 ①-(② +③)	④のうち 合衆国軍 隊の構成 員等分	④のうち 積雪軽減 税額を受け たもの	④のうち グリーン 化による 軽減を受け たもの	⑦のうち 75%軽減 のもの	⑦のうち 50%軽減 のもの	④のうち グリーン化に よる重課の 適用を受けた もの	⑩のうち ガソリン 車又はL PG車	⑩のうち ディーゼ ル車
乗 用 車	1,000CC以下	31	27	-	-	27	-	-	-	-	-	-	-
	1,000CC超 1,500CC以下	279	279	-	-	279	-	-	29	29	-	1	1
	1,500CC超 2,000CC以下	1,361	1,285	-	-	1,285	-	-	3	3	-	300	300
	2,000CC超 2,500CC以下	73	73	-	-	73	-	-	1	1	-	5	4
	2,500CC超 3,000CC以下	110	105	-	-	105	-	-	3	3	-	32	11
	3,000CC超 3,500CC以下	4	4	-	-	4	-	-	-	-	-	-	-
	3,500CC超 4,000CC以下	-	-	-	-	-	-	-	-	-	-	-	-
	4,000CC超 4,500CC以下	1	1	-	-	1	-	-	-	-	-	1	-
	4,500CC超 6,000CC以下	3	3	-	-	3	-	-	-	-	-	-	-
	6,000CC超	-	-	-	-	-	-	-	-	-	-	-	-
小 計	1,862	1,777	-	-	1,777	-	-	36	36	-	339	316	23
乗 用 車 (旧税率適用分)	1,000CC以下	27,783	27,270	25	-	27,245	-	-	-	-	-	2,631	2,631
	1,000CC超 1,500CC以下	179,045	175,603	353	-	175,250	-	1	-	-	-	26,453	26,451
	1,500CC超 2,000CC以下	130,891	126,152	496	-	125,656	-	-	-	-	-	22,608	22,539
	2,000CC超 2,500CC以下	50,307	48,115	169	-	47,946	-	1	-	-	-	11,990	11,803
	2,500CC超 3,000CC以下	10,821	9,598	82	-	9,516	-	-	-	-	-	5,081	4,093
	3,000CC超 3,500CC以下	6,154	5,794	18	-	5,776	-	-	-	-	-	2,093	2,040
	3,500CC超 4,000CC以下	2,642	2,230	-	-	2,230	-	-	-	-	-	529	529
	4,000CC超 4,500CC以下	1,007	782	6	-	776	-	-	-	-	-	628	622
	4,500CC超 6,000CC以下	1,827	1,619	5	-	1,614	-	-	-	-	-	571	571
	6,000CC超	105	91	-	-	91	-	-	-	-	-	12	12
小 計	410,582	397,254	1,154	-	396,100	-	2	-	-	-	72,596	71,291	1,305
乗 用 車 (新税率適用分)	1,000CC以下	8,333	8,333	8	-	8,325	-	-	563	151	412	-	-
	1,000CC超 1,500CC以下	15,149	15,149	27	-	15,122	-	-	4,576	3,903	673	-	-
	1,500CC超 2,000CC以下	11,161	11,161	59	-	11,102	-	-	3,070	2,629	441	-	-
	2,000CC超 2,500CC以下	3,510	3,510	2	-	3,508	-	-	1,385	1,364	21	-	-
	2,500CC超 3,000CC以下	747	747	1	-	746	-	-	216	216	-	-	-
	3,000CC超 3,500CC以下	206	206	5	-	201	-	-	72	37	35	-	-
	3,500CC超 4,000CC以下	159	159	-	-	159	-	-	-	-	-	-	-
	4,000CC超 4,500CC以下	6	6	-	-	6	-	-	-	-	-	-	-
	4,500CC超 6,000CC以下	42	42	-	-	42	-	-	1	-	1	-	-
	6,000CC超	8	8	-	-	8	-	-	-	-	-	-	-
小 計	39,321	39,321	102	-	39,219	-	-	9,883	8,300	1,583	-	-	
計 A	451,765	438,352	1,256	-	437,096	-	2	9,919	8,336	1,583	72,935	71,607	1,328

(単位 台、千円)

賦課期日 現在額	⑬のうち ⑮に係る 調定額	⑬のうち ⑯に係る 調定額	⑬のうち ⑰に係る 調定額	⑬のうち ⑱に係る 調定額	⑬のうち ㉑に係る 調定額	⑬のうち ㉒に係る 調定額	年 度 登 録 台 数	年 度 末 現 在 台 数	年 度 課 税 台 数	年 度 末 現 在 台 数	⑭ 年 度 課 税 台 数	⑮ 年 度 末 現 在 台 数	⑯ 年 度 課 税 台 数	⑰ 年 度 末 現 在 台 数	⑱ 年 度 課 税 台 数	㉑ 年 度 末 現 在 台 数	㉒ 年 度 課 税 台 数	㉓ 年 度 末 現 在 台 数
203	—	—	—	—	—	—	27	—	—	—	—	23	22	—	—	—	—	199
2,198	—	—	72	—	10	—	309	—	—	—	—	309	—	—	—	—	—	2,315
12,606	—	—	7	—	3,270	—	1,276	—	—	—	—	1,217	—	—	—	—	—	12,500
1,007	—	—	4	—	63	16	73	—	—	—	—	73	—	—	—	—	—	999
1,687	—	—	12	—	198	378	105	—	—	—	—	102	—	—	—	1	—	1,662
72	—	—	—	—	—	—	4	—	—	—	—	4	—	—	—	—	—	72
—	—	—	—	—	—	—	—	—	—	—	—	—	—	—	—	—	—	—
27	—	—	—	—	—	—	27	—	—	—	—	1	—	—	—	—	—	27
82	—	—	—	—	—	—	3	—	—	—	—	3	—	—	—	—	—	82
—	—	—	—	—	—	—	—	—	—	—	—	—	—	—	—	—	—	—
17,882	—	—	95	—	3,541	421	1,798	—	—	—	—	1,732	22	—	—	1	—	17,856
815,304	—	—	—	—	89,191	—	26,404	23	701	687	25,278	1,206	—	—	19	—	—	773,760
6,181,030	—	29	—	—	1,047,459	79	166,773	338	4,732	4,578	159,030	—	—	—	61	—	—	5,813,260
5,096,799	—	—	—	—	1,023,270	3,133	123,900	468	2,977	2,785	116,451	—	—	—	1,125	—	—	4,845,753
2,237,896	—	44	—	—	610,207	9,668	47,048	164	1,230	1,207	43,750	—	—	—	74	—	—	2,107,998
523,932	—	—	—	—	239,850	57,896	9,819	76	303	240	8,331	—	—	—	14	—	—	484,029
353,217	—	—	—	—	136,068	3,535	5,683	18	165	164	5,181	—	—	—	—	—	—	329,112
153,532	—	—	—	—	40,416	—	2,541	—	44	44	2,125	—	—	—	—	—	—	148,741
66,523	—	—	—	—	54,673	527	896	6	45	45	642	—	—	—	—	—	—	59,170
149,569	—	—	—	—	57,785	—	1,706	5	63	63	1,453	—	—	—	—	—	—	139,740
10,300	—	—	—	—	1,531	—	99	—	3	3	84	—	—	—	—	—	—	9,931
15,588,102	—	73	—	—	3,300,450	74,838	384,869	1,098	10,263	9,816	362,325	1,206	—	—	1,293	—	—	14,711,494
200,182	—	—	982	5,150	—	—	12,872	15	313	310	12,546	512	—	—	4	—	—	246,031
363,339	—	—	31,224	10,431	—	—	25,826	48	426	414	25,358	—	—	—	23	—	—	485,573
320,715	—	—	23,661	7,938	—	—	17,179	77	288	266	16,814	—	—	—	190	—	—	409,251
107,817	—	—	15,004	462	—	—	5,673	6	111	110	5,557	—	—	—	277	—	—	142,871
29,200	—	—	2,700	—	—	—	1,376	6	31	23	1,339	—	—	—	9	—	—	42,770
8,887	—	—	536	998	—	—	326	5	3	3	318	—	—	—	—	—	—	12,262
10,414	—	—	—	—	—	—	246	—	1	1	245	—	—	—	2	—	—	13,232
453	—	—	—	—	—	—	10	—	—	—	10	—	—	—	—	—	—	465
3,610	—	—	—	44	—	—	60	—	1	1	59	—	—	—	—	—	—	4,523
880	—	—	—	—	—	—	20	—	2	2	18	—	—	—	—	—	—	1,097
1,045,497	—	—	74,107	25,023	—	—	63,588	157	1,176	1,130	62,264	512	—	—	505	—	—	1,358,075
16,651,481	—	73	74,202	25,023	3,303,991	75,259	450,255	1,255	11,439	10,946	426,321	1,740	—	—	1,799	—	—	16,087,425

区 分	賦課期日現在登録台数	賦課期日現在台数	①のうち	①のうち	差引課税台数①-(②+③)	④のうち	④のうち	④のうち	⑦のうち	⑦のうち	④のうち	⑩のうち	⑩のうち	
			非課税台数	課税免除・減免台数		合衆国軍隊の構成員等分	積雪軽減税率を受けたもの	グリーン化による軽減の適用を受けたもの			グリーン化による重課の適用を受けたもの			
		①	②	③	④	⑤	⑥	⑦	⑧	⑨	⑩	⑪	⑫	
ト・業	引 営 車 被 け 用 引 車 ツ ・ 貨 自 客 兼 家 用 車 用 を 除 小	1 トン以下	246	240	—	—	240	—	—	—	—	57	7	50
		1 トン超 2 トン以下	1,563	1,509	—	—	1,509	—	—	—	—	558	3	555
		2 トン超 3 トン以下	2,053	2,001	—	—	2,001	—	—	—	—	643	1	642
		3 トン超 4 トン以下	1,142	1,098	—	—	1,098	—	—	—	—	502	1	501
		4 トン超 5 トン以下	161	154	—	—	154	—	—	—	—	28	—	28
		5 トン超 6 トン以下	149	148	—	—	148	—	—	—	—	33	—	33
		6 トン超 7 トン以下	289	284	—	—	284	—	—	—	—	90	—	90
		7 トン超 8 トン以下	246	239	—	—	239	—	—	—	—	78	—	78
		8 トン超	3,432	3,373	—	—	3,373	—	—	—	—	938	—	938
		1 トン以下	6,127	5,810	27	—	5,783	—	—	—	—	2,168	961	1,207
		1 トン超 2 トン以下	11,549	11,048	109	—	10,939	—	—	—	—	6,550	312	6,238
		2 トン超 3 トン以下	4,518	4,396	17	—	4,379	—	—	—	—	2,067	6	2,061
3 トン超 4 トン以下	2,801	2,720	15	—	2,705	—	—	—	—	1,349	—	1,349		
4 トン超 5 トン以下	227	221	3	—	218	—	—	—	—	111	—	111		
5 トン超 6 トン以下	104	103	1	—	102	—	—	—	—	46	—	46		
6 トン超 7 トン以下	138	137	3	—	134	—	—	—	—	76	—	76		
7 トン超 8 トン以下	187	178	—	—	178	—	—	—	—	79	—	79		
8 トン超	748	710	3	—	707	—	—	—	—	397	—	397		
小 計	35,680	34,369	178	—	34,191	—	—	—	—	—	15,770	1,291	14,479	

(単位 台、千円)

賦課期日 現在額	⑬のうち ⑤に係る 調定額	⑬のうち ⑥に係る 調定額	⑬のうち ⑧に係る 調定額	⑬のうち ⑨に係る 調定額	⑬のうち ⑩に係る 調定額	⑬のうち ⑪に係る 調定額	⑬のうち ⑫に係る 調定額	年度末現在 登録台数	年度末現在 非課税台数	年度末現在 課税免除・ 減免台数	⑭のうち 身体者 障害に係 るもの	年度末 現在 課税台数	⑮のうち 電気力す るもの	⑯のうち 天然ガス 動力す るもの	⑰のうち プラグ イン ハイ ブリ ッド 車	年度末 現在 調定 額
⑬										⑭		⑮				
1,594	-	-	-	-	50	355	257	-	-	-	-	252	-	-	-	1,608
14,083	-	-	-	-	30	5,494	1,568	-	-	-	-	1,525	-	1	-	14,070
24,784	-	-	-	-	13	8,474	2,056	-	-	-	-	2,013	1	7	-	24,734
17,223	-	-	-	-	17	8,266	1,107	-	-	-	-	1,073	-	-	-	16,880
2,899	-	-	-	-	-	568	162	-	-	-	-	157	-	-	-	3,049
3,329	-	-	-	-	-	799	155	-	-	-	-	154	-	-	-	3,346
7,467	-	-	-	-	-	2,520	292	-	-	-	-	289	-	-	-	7,551
7,277	-	-	-	-	-	2,528	251	-	-	-	-	245	-	-	-	7,229
178,901	-	-	-	-	-	48,445	3,433	-	-	-	-	3,394	-	-	-	179,140
47,998	-	-	-	-	8,457	10,622	6,120	26	5	3	3	5,815	8	-	-	47,875
133,004	-	-	-	-	3,931	78,599	11,203	106	3	3	3	10,686	-	-	-	131,738
73,371	-	-	-	-	106	36,273	4,600	19	-	-	-	4,481	-	-	-	73,816
58,151	-	-	-	-	-	30,352	2,785	12	-	-	-	2,706	-	-	-	58,392
5,837	-	-	-	-	-	3,108	240	3	-	-	-	234	-	-	-	5,984
3,198	-	-	-	-	-	1,518	108	1	-	-	-	107	-	-	-	3,285
4,956	-	-	-	-	-	2,926	140	3	-	-	-	136	-	-	-	4,958
7,525	-	-	-	-	-	3,515	189	-	-	-	-	182	-	-	-	7,677
42,052	-	-	-	-	-	24,622	758	3	-	-	-	725	-	-	-	42,317
633,649	-	-	-	-	12,604	268,984	35,424	173	8	6	6	34,174	9	8	-	633,649

区 分	賦課期日 現在登録台数	賦課期日 現在台数	①のうち 非課税台 数	①のうち 課税免 除・減免 台数	差引課税 台数 ①-② +③	④のうち 合衆国軍 隊の構成 員等分	④のうち 積雪軽減 税率を受け たもの	④のうち グリーン 化による 軽減を受け たもの	⑦のうち 75%軽減 のもの	⑦のうち 50%軽減 のもの	④のうち グリーン 化による 重課を受け たもの	⑩のうち ガソリン 車又はL PG車	⑩のうち ディーゼ ル車	
	①	②	③	④	⑤	⑥	⑦	⑧	⑨	⑩	⑪	⑫		
ト	けん 引車	営業用 小型車	-	-	-	-	-	-	-	-	-	-	-	
		営業用 普通車	538	524	-	-	524	-	-	-	-	160	-	160
	小計	自家用 小型車	-	-	-	-	-	-	-	-	-	-	-	-
		自家用 普通車	35	26	-	-	26	-	-	-	-	7	-	7
ラ	被けん 引車	営業用 小型車	-	-	-	-	-	-	-	-	-	-	-	
		営業用 普通車(8t以下)	15	11	-	-	11	-	-	-	-	-	-	-
	小計	営業用 普通車(8t超)	564	533	-	-	533	-	-	-	-	-	-	-
		自家用 小型車	10	5	1	-	4	-	-	-	-	-	-	-
	小計	自家用 普通車(8t以下)	12	9	1	-	8	-	-	-	-	-	-	-
		自家用 普通車(8t超)	52	46	-	-	46	-	-	-	-	-	-	-
ツク	貨客兼 用車	営業用 1000cc以下	-	-	-	-	-	-	-	-	-	-	-	
		営業用 1000cc超 1500cc以下	93	84	-	-	84	-	-	-	-	32	32	-
	小計	営業用 1500cc超	160	144	-	-	144	-	-	-	-	65	11	54
		自家用 1000cc以下	11	11	2	-	9	-	-	-	-	1	1	-
	小計	自家用 1000cc超 1500cc以下	10,870	10,723	201	-	10,522	-	1	-	-	1,240	1,166	74
		自家用 1500cc超	15,083	14,453	297	-	14,156	-	1	-	-	4,923	903	4,020
計 B	63,123	60,938	680	-	60,258	-	2	-	-	-	22,198	3,404	18,794	

(単位 台、千円)

賦課期日 現在調定額	⑬のうち ⑤に係る 調定額	⑬のうち ⑥に係る 調定額	⑬のうち ⑧に係る 調定額	⑬のうち ⑨に係る 調定額	⑬のうち ⑩に係る 調定額	⑬のうち ⑪に係る 調定額	⑬のうち ⑫に係る 調定額	年度末現在 登録台数	年度末現在 非課税台数	年度末現在 課税免除・ 減免台数	⑭のうち 身体者 障害に係 るもの	年度末 現在 課税台数	⑮のうち 電気力す るもの	⑯のうち 天然ガス 動力とする もの	⑰のうち プラグイン ハイブリッド 車	年度末 現在 調定額
⑬										⑭		⑮				
-	-	-	-	-	-	-	-	-	-	-	-	-	-	-	-	-
8,152	-	-	-	-	-	2,656	545	-	-	-	-	539	-	-	-	8,198
-	-	-	-	-	-	-	-	-	-	-	-	-	-	-	-	-
550	-	-	-	-	-	158	35	-	-	-	-	32	-	-	-	606
8,702	-	-	-	-	-	2,814	580	-	-	-	-	571	-	-	-	8,804
-	-	-	-	-	-	-	-	-	-	-	-	-	-	-	-	-
83	-	-	-	-	-	-	17	-	-	-	-	14	-	-	-	85
37,339	-	-	-	-	-	-	578	-	-	-	-	554	-	-	-	38,062
21	-	-	-	-	-	-	10	1	-	-	-	4	-	-	-	21
82	-	-	-	-	-	-	19	1	-	-	-	15	-	-	-	104
3,340	-	-	-	-	-	-	60	-	-	-	-	56	-	-	-	3,674
40,865	-	-	-	-	-	-	684	2	-	-	-	643	-	-	-	41,946
-	-	-	-	-	-	-	-	-	-	-	-	-	-	-	-	-
976	-	-	-	-	394	-	99	-	-	-	-	92	-	-	-	1,016
1,964	-	-	-	-	157	773	165	-	-	-	-	151	-	-	-	1,963
120	-	-	-	-	15	-	11	2	-	-	-	9	7	-	-	120
152,198	-	13	-	-	18,304	1,162	10,909	196	17	3	10,589	-	2	-	-	152,332
237,167	-	15	-	-	15,993	71,643	15,278	284	88	55	14,366	-	-	-	-	239,357
392,425	-	28	-	-	34,863	73,578	26,462	482	105	58	25,207	7	2	-	-	394,788
1,075,641	-	28	-	-	47,467	345,376	63,150	657	113	64	60,595	16	10	-	-	1,079,187

区 分	賦課期日 現在登録台数	賦課期日 現在台数	①のうち 非課税台 数	①のうち 課税免 除・減免 台数	差引課税 台数 ①－(② ＋③)	④のうち 合衆国軍 隊の構成 員等分	④のうち 積算軽減 税率の適 用を受けた もの	④のうち グリーン 化による 軽減の適 用を受けた もの	⑦のうち 75%軽減 のもの	⑦のうち 50%軽減 のもの	④のうち グリーン 化による 重課の適 用を受けた もの	⑩のうち ガンソリン PG車	⑩のうち ディーゼ ル車	
	①	②	③	④	⑤	⑥	⑦	⑧	⑨	⑩	⑪	⑫		
バ 業 用 以 外	30人以下	48	47	—	—	47	—	—	—	—	—	—	—	
	— 30人超 40人以下	84	84	—	—	84	—	—	—	—	—	—	—	
	一般 40人超 50人以下	19	19	—	—	19	—	—	—	—	—	—	—	
	乗 50人超 60人以下	140	139	—	—	139	—	—	—	—	—	—	—	
	合 60人超 70人以下	32	32	—	—	32	—	—	—	—	—	—	—	
	用 70人超 80人以下	189	189	—	—	189	—	—	—	—	—	—	—	
	80人超	107	107	—	—	107	—	—	—	—	—	—	—	
	小 計	619	617	—	—	617	—	—	—	—	—	—	—	
	— 30人以下	253	242	—	—	242	—	—	—	—	—	95	—	95
	一般 30人超 40人以下	14	14	—	—	14	—	—	—	—	—	7	—	7
	乗 40人超 50人以下	34	33	—	—	33	—	—	—	—	—	12	—	12
	合 50人超 60人以下	225	224	—	—	224	—	—	—	—	—	60	—	60
	用 60人超 70人以下	36	35	—	—	35	—	—	—	—	—	9	—	9
	以 70人超 80人以下	—	—	—	—	—	—	—	—	—	—	—	—	—
外 80人超	—	—	—	—	—	—	—	—	—	—	—	—	—	
小 計	562	548	—	—	548	—	—	—	—	—	183	—	183	
ス 家 用	30人以下	1,244	1,206	247	—	959	—	—	—	—	459	29	430	
	30人超 40人以下	90	89	17	—	72	—	—	—	—	40	2	38	
	40人超 50人以下	73	69	28	—	41	—	—	—	—	30	—	30	
	50人超 60人以下	29	26	19	—	7	—	—	—	—	6	—	6	
	60人超 70人以下	9	9	2	—	7	—	—	—	—	5	—	5	
	70人超 80人以下	10	10	3	—	7	—	—	—	—	6	—	6	
	80人超	3	3	—	—	3	—	—	—	—	2	—	2	
小 計	1,458	1,412	316	—	1,096	—	—	—	—	548	31	517		
計 C	2,639	2,577	316	—	2,261	—	—	—	—	731	31	700		
三 輪 小 型 自 動 車	営 業 用	—	—	—	—	—	—	—	—	—	—	—	—	
	自 家 用	9	3	—	—	3	—	—	—	—	2	2	—	
	計 D	9	3	—	—	3	—	—	—	—	2	2	—	
特 種 用 途 車	営 業 用	3,568	3,489	5	—	3,484	—	—	—	—	1,016	92	924	
	自 家 用	8,774	8,381	1,535	273	6,573	—	—	1	1	2,768	331	2,437	
	計 E	12,342	11,870	1,540	273	10,057	—	—	1	1	3,784	423	3,361	
合 計 A+B+C+D+E	529,878	513,740	3,792	273	509,675	—	4	9,920	8,337	1,583	99,650	75,467	24,183	

(単位 台、千円)

賦課期日 現在額 ⑬	⑬のうち ⑤に係る 調定額	⑬のうち ⑥に係る 調定額	⑬のうち ⑧に係る 調定額	⑬のうち ⑨に係る 調定額	⑬のうち ⑪に係る 調定額	⑬のうち ⑫に係る 調定額	年度末現在 登録台数	年度末現在 非課税台数	年度末現在 課税免除・ 減免台数 ⑭	⑭のうち 身体障害者 等に係る もの	年度末 現在 課税台数 ⑮	⑮のうち 電気を動力 とするもの	⑮のうち 天然ガスを 動力とする もの	⑮のうち プラグイン ハイブリッド 車	年度末 現在 調定額
564	-	-	-	-	-	-	43	-	-	-	43	-	-	-	555
1,218	-	-	-	-	-	-	80	-	-	-	80	-	-	-	1,186
333	-	-	-	-	-	-	14	-	-	-	14	-	-	-	311
2,780	-	-	-	-	-	-	133	-	1	-	133	-	-	-	2,650
720	-	-	-	-	-	-	31	-	-	-	31	-	-	-	720
4,820	-	-	-	-	-	-	186	-	2	-	185	-	-	-	4,747
3,102	-	-	-	-	-	-	107	-	-	-	107	-	-	-	3,103
13,537	-	-	-	-	-	-	594	-	3	-	593	-	-	-	13,272
6,660	-	-	-	-	-	2,765	234	-	-	-	232	-	-	-	6,748
470	-	-	-	-	-	247	15	-	-	-	15	-	-	-	470
1,300	-	-	-	-	-	502	36	-	-	-	35	-	-	-	1,301
10,120	-	-	-	-	-	2,904	210	-	-	-	210	-	-	-	9,872
1,813	-	-	-	-	-	500	37	-	-	-	36	-	-	-	1,785
-	-	-	-	-	-	-	1	-	-	-	1	-	-	-	-
-	-	-	-	-	-	-	-	-	-	-	-	-	-	-	-
20,363	-	-	-	-	-	6,918	533	-	-	-	529	-	-	-	20,176
31,940	-	-	-	-	960	15,194	1,168	246	112	-	788	-	-	-	27,903
1,885	-	-	-	-	61	1,042	86	17	17	-	51	-	-	-	1,137
1,951	-	-	-	-	-	1,443	73	32	-	-	37	-	-	-	1,834
433	-	-	-	-	-	376	30	18	-	-	9	-	-	-	471
259	-	-	-	-	-	171	12	3	-	-	9	-	-	-	297
461	-	-	-	-	-	435	10	3	-	-	7	-	-	-	461
151	-	-	-	-	-	123	3	-	-	-	3	-	-	-	152
37,080	-	-	-	-	1,021	18,784	1,382	319	129	-	904	-	-	-	32,255
70,980	-	-	-	-	1,021	25,702	2,509	319	132	-	2,026	-	-	-	65,703
-	-	-	-	-	-	-	-	-	-	-	-	-	-	-	-
20	-	-	-	-	14	-	9	-	-	-	5	-	-	-	34
20	-	-	-	-	14	-	9	-	-	-	5	-	-	-	34
68,479	-	-	-	-	1,864	19,389	3,561	5	4	4	3,499	-	17	-	68,730
186,121	-	-	9	-	12,327	76,472	8,861	1,534	945	49	6,048	-	-	2	164,724
254,600	-	-	9	-	14,191	95,861	12,422	1,539	949	53	9,547	-	17	2	233,454
18,052,722	-	101	74,211	25,023	3,366,684	542,198	528,345	3,770	12,633	11,063	498,494	1,756	27	1,801	17,465,803

1 2 鉱 区 税

面積及び調定額

区 分	総 鉱 区		非 課 税 鉱 区		課 税 対 象 鉱 区		調 定 額
	件数	面積又は延長	件数	面積又は延長	件数	面積又は延長	
		百アール		百アール		百アール	千円
試掘 鉱区	石油及び天然ガス鉱区	-	-	-	-	-	-
	そ の 他	-	-	-	-	-	-
採掘 鉱区	石油及び天然ガス鉱区	-	-	-	-	-	-
	そ の 他	6	1,052	-	-	6	1,055
			千メートル		千メートル		千メートル
砂 鉱 区	本法附則第13条の規定 の適用を受ける鉱区	-	-	-	-	-	-
	法第180条第1項第2号 に規定する鉱区	-	-	-	-	-	-
	百アール		百アール		百アール		百アール
合 計	6	-	-	-	6	-	422

(注) 1 「総鉱区」及び「非課税鉱区」欄は、令和4年3月末日現在のものである。
 2 「課税対象鉱区」欄は、令和3年度において課税したものの総数である。

1 3 狩 猟 税

件数及び調定額

(単位 件、千円)

区 分		狩猟者登録件数	調 定 額	
法第七百条の五十二関係	第一項	第1号に該当するもの 第一種 (16,500円)	173 2,854	
		第2号に該当するもの 第一種 (11,000円)	4 44	
		第3号に該当するもの 網 (8,200円)	23 189	
		第3号に該当するもの わな (8,200円)	196 1,607	
		第4号に該当するもの 網 (5,500円)	1 5	
		第4号に該当するもの わな (5,500円)	2 11	
	第5号に該当するもの 第二種 (5,500円)	18 99		
		小 計	417 4,809	
	第二項	第1号に該当するもの	第一種 (4,100円)	-
			第一種 (2,700円)	-
			網・わな (2,000円)	-
			網・わな (1,300円)	-
			第二種 (1,300円)	-
		第2号に該当するもの	第一種 (12,300円)	-
			第一種 (8,200円)	-
網・わな (6,100円)			-	
網・わな (4,100円)			-	
第二種 (4,100円)			-	
	小 計	0 0		
法附則第三十二条関係	第1項に該当するもの	第一種 (課税免除)	38 -	
		網 (課税免除)	5 -	
		わな (課税免除)	36 -	
		第二種 (課税免除)	1 -	
	第2項に該当するもの	第一種 (課税免除)	60 -	
		網 (課税免除)	5 -	
		わな (課税免除)	46 -	
		第二種 (課税免除)	-	
	小 計	191 0		
法附則第三十二条の二関係	第1項に該当するもの	第一種 (8,200円)	4 33	
		第一種 (5,500円)	1 6	
		網 (4,100円)	1 4	
		わな (4,100円)	57 234	
		網 (2,700円)	-	
		わな (2,700円)	1 3	
		第二種 (2,700円)	-	
	第2項に該当するもの	第一種 (8,200円)	234 1,919	
		第一種 (5,500円)	-	
		網 (4,100円)	25 102	
		わな (4,100円)	881 3,612	
		網 (2,700円)	1 3	
		わな (2,700円)	8 21	
		第二種 (2,700円)	7 19	
	小 計	1,220 5,956		
合 計		1,828 10,765		

(注) 区分の()は税率である。

1 4 軽油引取税

(1) 軽油の引取数量

(単位 KL)

区 分	数 量			
引 取 数 量 ①	360,445			
課 税 対 象 と な ら な い 数 量 ②	52,777			
差 引 (① - ②) ③	307,668			
欠 減 量				
特約業者分 $\frac{1}{100}$	2,888			
元売業者分 $\frac{0.3}{100}$	57			
計 ④	2,945			
課 税 標 準 量 (③ - ④) ⑤	304,723			
その他 (申告納付等)の分	燃 料 炭 化 水 素 油 の 販 売 量 (元売業者又は特約業者)	-		
	混和軽油又は燃料炭化水素油の販売 (石油製品販売業者)	-		
	炭 化 水 素 油 の 消 費 量	-		
	そ の 他	1,497		
	小 計 ⑥	1,497		
	課税対象とならない数量	燃 料 炭 化 水 素 油 の 販 売 量 (元売業者又は特約業者)	-	
		混和軽油又は燃料炭化水素油の販売 (石油製品販売業者)	-	
		炭 化 水 素 油 の 消 費 量	-	
		そ の 他	-	
	小 計 ⑦	-		
課 税 標 準 量 (⑥ - ⑦) ⑧	1,497			
合 計 (⑤ + ⑧)	306,220			
区 分	本 店 の 数	登 録 数	事 務 所 等 の 数	
特別徴収義務者数等	元 売 業 者	- 件	18 件	8 件
	特 約 業 者	57 件	141 件	226 件
	計	57 件	159 件	234 件
	仮 特 約 業 者	- 件	- 件	- 件

(注) 特別徴収義務者数等中「本店の数」は、本県内に本店を有する者の数を示すものである。

(2) 課税対象とならない軽油の数量

(単位 人、KL)

区 分		免税軽油使用者数等	数 量
法第144条の5関係	輸出	—	—
	課税済	39	34,074
小 計 A		39	34,074
法第144条の6	石油化学製品製造業	—	—
	船舶	1,416	9,426
法附則第12条2の7第1項関係	自衛隊(機械等)	2	190
	鉄道事業	2	1,229
	農業等	2,477	2,448
	林業等	21	478
	セメント製品製造業(生コンクリート製造業を除く)	9	67
	生コンクリート製造業	2	6
	鉱物の掘採事業	29	2,991
	とび・土工工事業	7	552
	鉱さいバラス製造業	—	—
	港湾運送業	2	280
	倉庫業	—	—
	貨物利用運送事業等	2	7
	鉄道貨物積卸業	—	—
	航空運送サービス業	5	51
	廃棄物処理事業	10	274
	木材加工業	18	503
	木材市場業	3	84
バークたい肥製造業	—	—	
索道事業	3	116	
小 計 B		4,008	18,702
法附則第十二条の二の七第五項関係 C		—	—
法附則第十二条の二の七第六項関係 D		—	—
アメリカ合衆国軍隊関係 E		—	—
外国公館等の暖房用ボイラー関係 F		—	—
合 計 (A + B + C + D + E + F)		4,047	52,776

1 5 核 燃 料 税

調定額及び核燃料の挿入体数(平成5年度～令和3年度)

(単位 千円、体)

年度	区分	調定額			核燃料の挿入体数
		価額割	出力割	合計	
5		727,706	—	727,706	368
6		293,533	—	293,533	90
7		305,022	—	305,022	84
8		328,543	—	328,543	88
9		—	—	—	—
10		322,867	—	322,867	84
11		380,675	—	380,675	92
12		444,578	—	444,578	104
13		—	—	—	—
14		395,431	—	395,431	88
15		429,914	—	429,914	64
16		517,904	—	517,904	76
17		—	—	—	—
18		3,844,311	—	3,844,311	964
19		—	—	—	—
20		—	—	—	—
21		338,430	—	338,430	60
22		1,001,591	—	1,001,591	192
23		—	—	—	—
24		—	192,613	192,613	—
25		—	770,452	770,452	—
26		—	770,452	770,452	—
27		—	770,452	770,452	—
28		—	770,452	770,452	—
29		—	770,452	770,452	—
30		—	770,452	770,452	—
R1		—	770,452	770,452	—
R2		—	770,452	770,452	—
R3		—	770,452	770,452	—

(注)1 1号機稼働日 平成5年7月30日、2号機稼働日 平成18年3月15日

2 平成24年10月8日から税率の約半分相当については、原子力発電所の熱出力に応じて定額的に課税する方式を導入(出力割)

3 平成24年10月8日に出力割を導入したため、平成23年度以前の調定額は、価格割に記載。

第4 徵 収 状 況

令和3年度県税税目別決算額の事務所別構成比

税 目	事 務 所 別 構 成 比				
税 計	5.5%	53.9%	2.3%	1.0%	37.3%
個人県民税	17.7%	71.5%	7.6%	3.2%	
法人県民税		100%			
県民税利子割		100%			
個人事業税	14.7%	77.2%	5.4%	2.7%	
法人事業税		100%			
地方消費税 (譲渡割、貨物割)		100%			
不動産取得税	15.1%	76.8%	5.9%	2.2%	
県たばこ税		100%			
ゴルフ場利用税	51.1%	24.6%	22.4%	1.9%	
自動車税 (環境性能割、種別割)		100%			
軽油引取税		100%			
その他(鉱区、狩猟)		100%			

(注)1 小松 ■ 金沢 □ 中能登 ▨ 奥能登 ▩ 本庁 ■ を示す。

2 個人県民税は、均等割・所得割、配当割、株式等譲渡所得割の合計である。

1 税 目 別

区 分	納税義務者数	調 定 額		納 期 内 収 入 額		滞 納 額		滞 納 額 ③ の うち 整					
		①		②		③		差 押 前 収 入		差 押			
		件 数	税 額	件 数	税 額	件 数	税 額	④		任 意 納 税			
								件 数	税 額	件 数	税 額		
現 年 課 税 分	県民税 (法人)	29,132	39,937	3,623,615	36,540	3,523,682	3,397	99,934	3,129	93,795	5	105	
	事業税	(法人)	12,780	21,760	36,159,361	20,032	35,543,777	1,728	615,583	1,643	603,004	-	-
		(個人)	11,393	22,197	1,780,396	19,106	1,571,535	3,091	208,861	2,722	180,147	1	3
	不動産取得税	8,400	10,050	2,660,049	8,828	2,477,508	1,222	182,541	1,114	151,387	-	-	
	自動車税環境性能割	14,748	19,888	997,569	19,881	997,417	7	152	8	208	-	-	
	自動車税種別割	371,456	531,619	17,465,803	462,918	14,981,773	68,701	2,484,029	66,500	2,399,718	11	468	
	軽油引取税	139	1,968	9,829,650	1,718	5,711,262	250	4,118,388	241	4,041,329	-	-	
	その他の税	5,669	12,334	5,844,844	12,106	5,818,697	228	26,148	223	23,916	-	-	
	計 A	453,717	659,753	78,361,288	581,129	70,625,651	78,624	7,735,637	75,580	7,493,505	17	577	
	滞納繰越分 B	4,210	7,086	1,481,849	-	-	7,086	1,481,849	2,819	1,125,957	2	679	
合 計 A+B	457,927	666,839	79,843,137	581,129	70,625,651	85,710	9,217,486	78,399	8,619,462	19	1,256		

(注)1 この調べは、個人県民税及び地方消費税を除いたものである。

2 自動車税(環境性能割、種別割)及びその他の税の納期内収入額欄中()書は、証紙により納付したものを内書した。

3 次表の事務所別徴収額は、事務所ごとに四捨五入したもので、この表と一致しないことがある。また、各数値は千円未満を四捨五入

4 「⑥のうち還付未済額」欄の「件数」は全額還付の件数である。

5 「収入未済額の内訳」欄の「分納誓約額⑦」は有価証券受領分を含むものである。

2 事 務 所 別

(1) 小松県税事務所

区 分	納税義務者数	調 定 額		納 期 内 収 入 額		滞 納 額		滞 納 額 ③ の うち 整					
		①		②		③		差 押 前 収 入		差 押			
		件 数	税 額	件 数	税 額	件 数	税 額	④		任 意 納 税			
								件 数	税 額	件 数	税 額		
現 年 課 税 分	県民税 (法人)	-	-	-	-	-	-	-	-	-	-	-	
	事業税	(法人)	-	-	-	-	-	-	-	-	-	-	-
		(個人)	(2,045)	(3,979)	(262,776)	(3,465)	(231,319)	514	31,457	445	26,176	-	-
	不動産取得税	(1,911)	(2,172)	(406,596)	(1,907)	(371,813)	265	34,783	252	25,644	-	-	
	自動車税環境性能割	-	-	-	-	-	-	-	-	-	(-)	(-)	
	自動車税種別割	-	-	-	-	-	-	-	-	-	(5)	(245)	
	軽油引取税	(1)	(1)	18	1	18	-	-	-	-	-	-	
	その他の税	(10)	(122)	(243,823)	(121)	(243,822)	1	1	1	1	-	-	
	計 A	(3,967)	(6,274)	(913,214)	(5,494)	(846,972)	780	66,241	698	51,821	(5)	(245)	
	滞納繰越分 B	(110)	(321)	(109,394)	(-)	(-)	321	109,394	65	42,052	(5)	(300)	
合 計 A+B	(4,077)	(6,595)	(1,022,607)	(5,494)	(846,972)	1,101	175,635	763	93,873	-	-		

(注)1 以下(4)までは、「1 税目別徴収額」の(注)に同じ。

2 「差押徴収」欄及び「収入未済額の内訳」のうち、()書は、自動車税(環境性能割、種別割)に係るものを外書した。以下(4)まで同

3 小松県税事務所の納税義務者数、調定額①及び納期内収入額②は金沢県税事務所に集約。旧小松県税事務所分に相当する額を

徴 収 額

(単位 件、千円)

理 済 額		収 入 計		⑥のうち 還付未済額		不 納 欠 損 額		収 入 未 済 額		収 入 未 済 額 の 内 訳		
徴 収		②+④+⑤		⑥		⑧		①-⑥+⑦-⑧		(現 滞 計)		
⑤		件 数	税 額	件 数	税 額	件 数	税 額	件 数	税 額	内 訳	件 数	税 額
滞 納 処 分 徴 収	件 数	税 額										
4	69	39,678	3,617,651	—	219	1	13	258	6,170	財産差押額 ①	79	48,604
3	529	21,678	36,147,310	—	1,410	—	—	82	13,460	換価猶予額 ②	41	12,258
—	—	21,829	1,751,685	—	—	—	—	368	28,711	滞納処分の 停止額 ③	407	17,724
1	11	9,943	2,628,906	—	—	—	—	107	31,143	徴収猶予額 ④	1,483	149,579
—	—	19,889	997,625	1	56	—	—	—	—	徴収嘱託額 ⑤	—	—
43	1,698	529,472	17,383,658	—	67	1	10	2,146	82,201	交付要求額 ⑥	53	2,674
—	—	1,959	9,752,592	—	—	—	—	9	77,059	⑥のうち参加 差押に係るもの	15	762
—	—	12,329	5,842,613	—	—	—	—	5	2,231	分納誓約額 ⑦	774	61,999
51	2,307	656,777	78,122,041	1	1,751	2	23	2,975	240,975	そ の 他 ⑧	4,062	221,530
15	849	2,836	1,127,486	2	126	328	81,096	3,924	273,394			
66	3,157	659,613	79,249,526	3	1,877	330	81,119	6,899	514,369	計	6,899	514,369

した数値であり、計と内訳は一致しないことがある。

税 目 別 徴 収 額

(単位 件、千円)

理 済 額		収 入 計		⑥のうち 還付未済額		不 納 欠 損 額		収 入 未 済 額		収 入 未 済 額 の 内 訳		
徴 収		②+④+⑤		⑥		⑧		①-⑥+⑦-⑧		(現 滞 計)		
⑤		件 数	税 額	件 数	税 額	件 数	税 額	件 数	税 額	内 訳	件 数	税 額
滞 納 処 分 徴 収	件 数	税 額										
—	—	—	—	—	—	—	—	—	—	財産差押額 ①	(2)	(73)
—	—	—	—	—	—	—	—	—	—		4	41,366
—	—	—	—	—	—	—	—	—	—	換価猶予額 ②	(2)	(55)
—	—	3,910	257,495	—	—	—	—	69	5,281	滞納処分の 停止額 ③	1	423
—	—	2,159	397,457	—	—	—	—	13	9,139	徴収猶予額 ④	(80)	(2,542)
(-)	(-)	—	—	—	—	—	—	—	—		8	1,507
—	—	—	—	—	—	—	—	—	—	徴収嘱託額 ⑤	(233)	(9,255)
(22)	(915)	—	—	—	—	—	—	—	—		2	82
—	—	—	—	—	—	—	—	—	—	交付要求額 ⑥	(-)	(-)
—	—	1	18	—	—	—	—	—	—	⑥のうち参加 差押に係るもの	(1)	(35)
—	—	122	243,823	—	—	—	—	—	—		(5)	(188)
(22)	(915)	6,192	898,793	—	—	—	—	82	14,420	分納誓約額 ⑦	(289)	(9,490)
—	—	72	42,765	—	—	4	2,140	245	64,489	そ の 他 ⑧	76	10,639
(50)	(1,476)	—	—	—	—	—	—	—	—		(365)	(12,537)
7	712	72	42,765	—	—	4	2,140	245	64,489		236	24,892
7	712	6,264	941,558	—	—	4	2,140	327	78,910	計	(972)	(33,988)
											327	78,910

じ。
()書きで記載。

(2) 金沢県税事務所

区 分	納税義務者数	調 定 額		納 期 内 収 入 額		滞 納 額		滞 納 額 ③ の うち 整 理					
		①		②		③		④		差 押			
		件 数	税 額	件 数	税 額	件 数	税 額	件 数	税 額	任 意 納 税	件 数	税 額	
現 年 課 税 分	県民税 (法人)	(29,132)	(39,937)	(3,623,615)	(36,540)	(3,523,682)							
	事業税 { (法人) (個人)	29,132	39,937	3,623,615	36,540	3,523,682	3,397	99,934	3,129	93,795	5	105	
		(12,780)	(21,760)	(36,159,361)	(20,032)	(35,543,777)							
		12,780	21,760	36,159,361	20,032	35,543,777	1,728	615,583	1,643	603,004	-	-	
	不動産取得税	(10,192)	(19,874)	(1,635,771)	(17,089)	(1,443,709)							
		8,147	15,895	1,372,995	13,624	1,212,390	2,271	160,605	2,007	140,175	1	3	
		(6,957)	(8,466)	(2,446,077)	(7,473)	(2,287,754)							
		5,046	6,294	2,039,481	5,566	1,915,941	728	123,540	650	102,683	-	-	
	自動車税環境性能割	(-)	(-)	(-)	(-)	(-)					(-)	(-)	
	自動車税種別割	(-)	(-)	(-)	(-)	(-)					(4)	(143)	
	軽油引取税	(123)	(1,939)	(9,829,324)	(1,707)	(5,711,181)							
	その他の税	122	1,938	9,829,306	1,706	5,711,163	232	4,118,143	223	4,041,084	-	-	
		(5,114)	(11,578)	(3,701,883)	(11,374)	(3,699,108)							
計 A	5,104	11,456	3,458,060	11,253	3,455,287	203	2,773	202	2,633	-	-		
	(64,298)	(103,554)	(57,396,030)	(94,215)	(52,209,211)					(4)	(143)		
滞納繰越分 B	60,331	97,280	56,482,817	88,721	51,362,239	8,559	5,120,577	7,854	4,983,375	6	108		
	(917)	(1,814)	(1,281,866)	(-)	(-)					(6)	(127)		
合 計 A+B	807	1,493	1,172,472	-	-	1,493	1,172,472	664	1,000,321	2	42		
	(65,215)	(105,368)	(58,677,896)	(94,215)	(52,209,211)								
合 計 A+B	61,138	98,773	57,655,289	88,721	51,362,239	10,052	6,293,050	8,518	5,983,696	8	150		

(注) 納税義務者数、調定額①及び納期内収入額②における旧小松県税事務所との集約分を()書きで記載。

(3) 中能登総合事務所

区 分	納税義務者数	調 定 額		納 期 内 収 入 額		滞 納 額		滞 納 額 ③ の うち 整 理				
		①		②		③		④		差 押		
		件 数	税 額	件 数	税 額	件 数	税 額	件 数	税 額	任 意 納 税	件 数	税 額
現 年 課 税 分	県民税 (法人)	(-)	(-)	(-)	(-)	(-)						
	事業税 { (法人) (個人)	(-)	(-)	(-)	(-)	(-)						
		(1,201)	(2,323)	(144,625)	(2,017)	(127,826)						
		813	1,573	95,738	1,355	83,291	218	12,447	192	10,224	-	-
	不動産取得税	(1,443)	(1,584)	(213,972)	(1,355)	(189,754)						
		979	1,089	155,756	927	138,174	162	17,581	148	16,490	-	-
	自動車税環境性能割	(-)	(-)	(-)	(-)	(-)					(-)	(-)
	自動車税種別割	(-)	(-)	(-)	(-)	(-)					(2)	(80)
	軽油引取税	(16)	(29)	(326)	(11)	(81)						
	その他の税	10	16	97	8	30	8	67	8	67	-	-
		(7)	(83)	(133,481)	(60)	(110,114)						
	計 A	6	72	123,117	60	110,114	12	13,003	8	10,912	-	-
		(2,667)	(4,019)	(492,405)	(3,443)	(427,775)					(2)	(80)
滞納繰越分 B	1,808	2,750	374,708	2,350	331,610	400	43,098	356	37,692	-	-	
	(53)	(79)	(18,769)	(-)	(-)					(6)	(261)	
合 計 A+B	35	54	12,387	-	-	54	12,387	25	5,321	-	37	
	(2,720)	(4,098)	(511,174)	(3,443)	(427,775)							
合 計 A+B	1,843	2,804	387,096	2,350	331,610	454	55,485	381	43,013	-	37	

(注) 納税義務者数、調定額①及び納期内収入額②における旧中能登総合事務所との集約分を()書きで記載。

(単位 件、千円)

済 額		収 入 計		⑥のうち 還付未済額		不 納 欠 損 額		収 入 未 済 額		収 入 未 済 額 の 内 訳		
徴 収		②+④+⑤		⑦		⑧		①-⑥+⑦-⑧		(現 滞 計)		
⑤		件 数	税 額	件 数	税 額	件 数	税 額	件 数	税 額	内 訳	件 数	税 額
滞 納 処 分 徴 収	件 数	税 額										
4	69	39,678	3,617,651	-	219	1	13	258	6,170	財産差押額 ①	(44)	(1,296)
3	529	21,678	36,147,310	-	1,410	-	-	82	13,460	換価猶予額 ②	22	586
-	-	15,632	1,352,569	-	-	-	-	263	20,426	滞納処分の 停止額 ③	(-)	(-)
1	1	6,217	2,018,625	-	-	-	-	77	20,856	徴収猶予額 ④	30	11,250
(-)	(-)	-	-	-	-	-	-	-	-	徴収嘱託額 ⑤	(220)	(7,033)
(2)	(59)	-	-	-	-	-	-	-	-	交付要求額 ⑥	72	5,621
-	-	1,929	9,752,247	-	-	-	-	9	77,059	⑥のうち参加 差押に係るもの	(1,042)	(42,808)
-	-	11,455	3,457,920	-	-	-	-	1	140	分納誓約額 ⑦	27	90,284
(2)	(59)	96,589	56,346,321	-	1,629	1	13	690	138,111	そ の 他 ⑧	(-)	(-)
8	599	96,589	56,346,321	-	1,629	1	13	690	138,111		(-)	(-)
(5)	(46)	673	1,000,432	1	67	108	67,957	713	104,151		(29)	(1,372)
7	68	673	1,000,432	1	67	108	67,957	713	104,151		22	884
15	667	97,262	57,346,753	1	1,696	109	67,971	1,403	242,261	計	9	190
											(162)	(4,602)
											186	34,357
											(2,067)	(69,148)
											1,044	99,280
											(3,564)	(126,259)
											1,403	242,261

(単位 件、千円)

済 額		収 入 計		⑥のうち 還付未済額		不 納 欠 損 額		収 入 未 済 額		収 入 未 済 額 の 内 訳		
徴 収		②+④+⑤		⑦		⑧		①-⑥+⑦-⑧		(現 滞 計)		
⑤		件 数	税 額	件 数	税 額	件 数	税 額	件 数	税 額	内 訳	件 数	税 額
滞 納 処 分 徴 収	件 数	税 額										
-	-	-	-	-	-	-	-	-	-	財産差押額 ①	(3)	(81)
-	-	-	-	-	-	-	-	-	-	換価猶予額 ②	3	4,906
-	-	1,547	93,515	-	-	-	-	26	2,223	滞納処分の 停止額 ③	(-)	(-)
-	10	1,075	154,675	-	-	-	-	14	1,081	徴収猶予額 ④	8	531
(-)	(-)	-	-	-	-	-	-	-	-	徴収嘱託額 ⑤	(17)	(571)
(10)	(441)	-	-	-	-	-	-	-	-	交付要求額 ⑥	2	205
-	-	16	97	-	-	-	-	-	-	⑥のうち参加 差押に係るもの	(153)	(6,356)
-	-	68	121,026	-	-	-	-	4	2,091	分納誓約額 ⑦	3	150
(10)	(441)	2,706	369,313	-	-	-	-	44	5,395	そ の 他 ⑧	(-)	(-)
-	10	2,706	369,313	-	-	-	-	44	5,395		(-)	(-)
(36)	(1,341)	26	5,427	-	-	1	141	27	6,820		1	384
1	69	26	5,427	-	-	1	141	27	6,820		1	384
1	79	2,732	374,740	-	-	1	141	71	12,215	計	(28)	(703)
											6	511
											(287)	(9,568)
											48	5,528
											(488)	(17,279)
											71	12,215

(4) 奥能登総合事務所

区 分	納税義務者数	調 定 額		納 期 内 収 入 額		滞 納 額 ① - ②		滞 納 額 ③ の うち 整 理				
		①		②		③		差 押 前 収 入 ④		差 押		
		件 数	税 額	件 数	税 額	件 数	税 額	件 数	税 額	任 意 納 税 件 数	任 意 納 税 税 額	
												件 数
現 年 課 税 分	県民税 (法人)	-	-	-	-	-	-	-	-	-	-	-
	事業税	(法人)	-	-	-	-	-	-	-	-	-	-
		(個人)	(388)	(750)	(48,887)	(662)	(44,535)	88	4,353	78	3,572	-
	不動産取得税	(464)	(495)	(58,217)	(428)	(51,580)	67	6,637	64	6,570	-	-
	自動車税環境性能割	-	-	-	-	-	-	-	-	-	<-	<-
	自動車税種別割	-	-	-	-	-	-	-	-	-	<-	<-
	軽油引取税	(6)	(13)	229	3	51	10	178	10	178	-	-
	その他の税	(1)	(11)	(10,364)	(-)	(-)	11	10,364	11	10,364	-	-
	計 A	(859)	(1,269)	(117,697)	(1,093)	(96,165)	176	21,532	163	20,684	<-	<-
	滞納繰越分 B	(18)	(25)	(6,382)	(-)	(-)	25	6,382	3	158	-	600
合 計 A+B	(877)	(1,294)	(124,078)	(1,093)	(96,165)	201	27,913	166	20,841	-	600	

(注) 奥能登総合事務所の納税義務者数、調定額①及び納期内収入額②は中能登総合事務所に集約。旧奥能登総合事務所分に相

(単位 件、千円)

済 額		収 入 計		⑥のうち 還付未済額		不 納 欠 損 額		収 入 未 済 額		収 入 未 済 額 の 内 訳		
徴 収		②+④+⑤		⑥		⑧		①-⑥+⑦-⑧		(現 滞 計)		
⑤		②+④+⑤		⑥		⑧		⑨				
滞納処分徴収		件 数	税 額	件 数	税 額	件 数	税 額	件 数	税 額	内 訳	件 数	税 額
件 数	税 額											
-	-	-	-	-	-	-	-	-	-	財産差押額 ①	<-	<-
-	-	-	-	-	-	-	-	-	-	換価猶予額 ②	1	297
-	-	-	-	-	-	-	-	-	-	滞納処分の	<-	<-
-	-	740	48,107	-	-	-	-	10	781	停止額 ③	1	45
-	-	492	58,149	-	-	-	-	3	67	徴収猶予額 ④	10	231
<-	<-	-	-	-	-	-	-	-	-	徴収嘱託額 ⑤	<-	<-
<9>	<283>	-	-	-	-	-	-	-	-	交付要求額 ⑥	<-	<-
-	-	-	-	-	-	-	-	-	-	⑥のうち参加	<-	<-
-	-	13	229	-	-	-	-	-	-	差押に係るもの	8	254
-	-	11	10,364	-	-	-	-	-	-	分納誓約額 ⑦	19	1,443
<9>	<283>	-	-	-	-	-	-	-	-	その他 ⑧	12	431
-	-	1,256	116,849	-	-	-	-	13	848		3	146
<5>	<90>	-	-	-	-	-	-	-	-			
-	-	3	758	-	-	1	4,312	21	1,313			
-	-	1,259	117,606	-	-	1	4,312	34	2,161	計	34	2,161

当する額を()書きで記載。

3 収納機関別県税等納付（納入）額

(単位 円、%)

区分	県税及び税外収入			
	吏員収入	金融機関収入	市町村収入	計
金額	1,210,471,329	117,142,074,516	41,332,189,974	159,684,735,819
構成比	0.8	73.3	25.9	100.0

4 県税の課税の特例に係る課税免除額等（平成29年度～令和3年度）

(単位 千円、件)

区分	税目 年度	個人事業税		法人事業税		不動産取得税		合計	
		税額	件数	税額	件数	税額	件数	税額	件数
過疎法	H29	—	—	—	—	9,658	3	9,658	3
	H30	—	—	—	—	18,963	3	18,963	3
	R1	—	—	—	—	649	1	649	1
	R2	—	—	1,957	1	34,845	5	36,802	6
	R3	—	—	—	—	—	—	—	—
企業立地促進法	H29	—	—	—	—	996,493	31	996,493	31
	H30	—	—	—	—	161,685	12	161,685	12
	R1	—	—	—	—	101,655	6	101,655	6
地域未来投資促進法	R1	—	—	—	—	75,733	7	75,733	7
	R2	—	—	—	—	596,970	14	596,970	14
	R3	—	—	—	—	164,612	11	164,612	11
半島振興法	H29	—	—	9,854	12	1,598	2	11,452	14
	H30	—	—	2,479	6	14,933	5	17,412	11
	R1	—	—	2,069	8	12,237	6	14,306	14
	R2	—	—	1,959	6	12,621	5	14,580	11
	R3	—	—	61,150	6	20,246	5	81,396	11
原発地域振興法	H29	—	—	—	—	812	1	812	1
	H30	—	—	—	—	—	—	—	—
	R1	—	—	—	—	—	—	—	—
	R2	—	—	—	—	—	—	—	—
	R3	—	—	—	—	—	—	—	—
地域再生法	H29	—	—	—	—	—	—	—	—
	H30	—	—	—	—	18,489	3	18,489	3
	R1	—	—	—	—	6,622	1	6,622	1
	R2	—	—	—	—	51,938	1	51,938	1
	R3	—	—	—	—	—	—	—	—
合計	H29	—	—	9,854	12	1,008,561	37	1,018,415	49
	H30	—	—	2,479	6	214,070	23	216,549	29
	R1	—	—	2,069	8	196,896	21	198,965	29
	R2	—	—	3,916	7	696,374	25	700,290	32
	R3	—	—	61,150	6	184,858	16	246,008	22

(注) 企業立地促進法は地域未来投資促進法へ移行

5 税 目 別 減 免 額

(単位 千円、件)

区分	法人県民税		個人事業税		不動産取得税		自動車税(種別割)		自動車税(環境性能割)		合 計	
	税額	件数	税額	件数	税額	件数	税額	件数	税額	件数	税額	件数
天災その他災害によるもの	-	-	-	-	-	-	-	-	-	-	-	-
その他特別の事情によるもの	28,125	1,360	-	-	9,308	48	522,832	15,631	14,087	298	574,352	17,337
計	28,125	1,360	-	-	9,308	48	522,832	15,631	14,087	298	574,352	17,337

6 不 服 申 立

(単位 件)

税目	要処理件数			処理済件数								翌年度への繰越		
	前年度からの繰越	本年度発生	合計	却下	棄却	一部却下 一部棄却	一部取消	全部取消	変更	取下	合計	国税の決定の繰越に伴うもの	その他	合計
賦	非自主決定分	-	1	1	-	-	-	-	-	-	-	-	1	1
	自主決定分	-	-	-	-	-	-	-	-	-	-	-	-	-
課	不動産取得税	-	-	-	-	-	-	-	-	-	-	-	-	-
	軽油引取税	-	-	-	-	-	-	-	-	-	-	-	-	-
	その他の税	-	-	-	-	-	-	-	-	-	-	-	-	-
	徴収	-	-	-	-	-	-	-	-	-	-	-	-	-
上記以外	-	-	-	-	-	-	-	-	-	-	-	-	-	-
合 計	-	1	1	-	-	-	-	-	-	-	-	1	1	

7 口座振替納税の状況（個人事業税及び自動車税種別割）

R4. 5. 31現在

税目	区分	納税義務者数	口座振替依頼者数	②/①	口座振替による納税件数	口座振替による納税額	税込入額	③/④
	所管事務所等	①	②			③	④	
		人	人	%	件	千円	千円	%
個人事業税	小 松	2,045	380	18.6	728	61,441	(257,495) 260,370	(23.9) 23.6
	金 沢	8,147	1,512	18.6	2,944	391,381	(1,352,569) 1,366,131	(28.9) 28.6
	中 能 登	813	168	20.7	315	29,465	(93,515) 94,523	(31.5) 31.2
	奥 能 登	388	95	24.5	179	17,379	(48,106) 48,147	(36.1) 36.1
	計	11,393	2,155	18.9	4,166	499,666	(1,751,685) 1,769,171	(28.5) 28.2
自動車税種別割	本 庁	371,456	47,575	12.8	66,907	2,269,327	(17,383,658) 17,461,763	(13.1) 13.0
	計	371,456	47,575	12.8	66,907	2,269,327	(17,383,658) 17,461,763	(13.1) 13.0

(注) 上段括弧書きは、現年課税分収入額を記載。

参 考 资 料

1 令和3年度県税の税率及び納期一覧

○ 法定税

税 目	区 分	税 率	納 期
県 民 税 (年 税)	個 人		市町村民税の納期と同じ
	1 均 等 割(年税)	年額 2,000円 〔うち、いしかわ森林環境税 500円〕	
	東日本大震災復興臨時特例により平成26年度から令和5年度までの標準税率は500円を加算した額である。		
	2 所 得 割(年税)	4/100	
	(1) 所 得 割 (分離課税に係る所得割を除く。)	(1)の税率と同じ。	
	(2) 分離課税に係る所得割		
	(例) 退職所得の場合		
	◎ 非課税限度額		
	35万円×(本人・同一生計配偶者及び扶養親族の合計数)+10万円+32万円(同一生計配偶者又は扶養親族を有する場合に加算)		
	法 人 等		
1 均 等 割(年税)			
(1) 次に掲げる法人	年額 21,000円 〔うち、いしかわ森林環境税 1,000円〕	確定申告	
イ 法人税法第2条第5号の公共法人及び地方税法第24条第5項に規定する公益法人等のうち、地方税法第25条第1項の規定により均等割を課することができないもの以外のもの		事業年度終了の日から2か月以内 (注)会計監査人による監査などの理由によって決算が確定しない法人で法人税において申告期限の延長が承認され、国の税務官署において提出期限が指定された場合は、その指定された日が申告期限となる。	
ロ 人格のない社団等			
ハ 一般社団法人及び一般財団法人(非営利型法人を除く。)		中間申告	
ニ 保険業法に規定する相互会社以外の法人で資本金の額又は出資金の額を有しないもの		事業年度が6か月を超える法人は事業年度開始の日から6か月を経過した日から2か月以内	
ホ 資本金等の額が1,000万円以下の法人		解散(清算中の)法人	
(2) 資本金等の額が1,000万円を超え1億円以下である法人	年額 52,500円 〔うち、いしかわ森林環境税 2,500円〕	(1)事業年度終了の日から2か月以内 (2)残余財産確定の日から1か月以内と残余財産の最後の分配又は引渡しの日の前日とを比較していずれか早い日	
(3) 資本金等の額が1億円を超え10億円以下である法人	年額 136,500円 〔うち、いしかわ森林環境税 6,500円〕	法人税割が課されない法人	
(4) 資本金等の額が10億円を超え50億円以下である法人	年額 567,000円 〔うち、いしかわ森林環境税 27,000円〕	均等割額について毎年4月30日	
(5) 資本金等の額が50億円を超える法人	年額 840,000円 〔うち、いしかわ森林環境税 40,000円〕		

税 目	区 分	税 率	納 期
県 民 税 (年 税)	<p>2 法人税割(年税)</p> <p>・令和元年10月1日以後に開始する事業年度</p> <p>※上記年度のうち、令和3年2月1日から令和5年1月31日までの間に終了する事業年度</p> <p>(ただし、資本金の額又は出資金の額が1億円以下で、かつ法人税額が年1,000万円以下の法人等については、右記の税率によって求めた税額から法人税額に0.8%(0.4%)を乗じて計算した額を控除する。)</p> <p>利子割(月税) 支払いを受ける利子等の額の</p> <p>配当割(月税) 支払いを受ける特定配当等の額の</p> <p>株式等譲渡所得割(年税) 特定株式譲渡所得金額の</p>	<p>法人税額の1.8% 〔うち、超過課税 分 0.8%〕</p> <p>法人税額の1.4% 〔うち、超過課税 分 0.4%〕</p> <p>5/100</p> <p>5/100</p> <p>5/100</p>	<p>当月分を翌月10日まで</p> <p>当月分を翌月10日まで</p> <p>〔源泉徴収選択口座内配当等 は当年分を翌年1月10日まで〕 当年分を翌年1月10日まで</p>
事 業 税 (年 税)	<p>個 人</p> <p>1 第1種事業を行う個人</p> <p>2 第2種事業を行う個人</p> <p>3 第3種事業(4に掲げるものを除く。)を行う個人</p> <p>4 第3種事業のうちあん摩、マッサージ又は指圧、はり、きゅう、柔道整復その他の医業に類する事業及び装蹄師業を行う個人</p> <p>◎ 事業専従者控除(1人についての限度額)</p> <p>青色事業専従者 支払った給与の額</p> <p>白色事業専従者 事業専従者1人について次のいずれか低い金額</p> <p>①年額50万円(専従者が配偶者の場合は86万円)</p> <p>②事業専従者控除前の所得金額÷(事業専従者数+1)</p> <p>◎ 事業主控除 年額290万円</p> <p>法 人</p> <p>別表 1のとおり</p>	<p>課税所得金額の</p> <p>5/100</p> <p>〃 4/100</p> <p>〃 5/100</p> <p>〃 3/100</p>	<p>第1期 8月1日から8月31日まで</p> <p>第2期 11月1日から11月30日まで</p> <p>(1) 確定申告 事業年度終了の日から 2か月以内</p> <p>(2) 中間申告 事業年度が6か月を超える 法人は事業年度開始の日 から6か月を経過した日か ら2か月以内</p>

税 目	区 分	税 率	納 期
地方法人特別税 (年 税) (国 税)	別表2のとおり ※平成20年10月1日から令和元年9月30日の間に開始する 事業年度に適用		法人事業税の納期と同じ
特別法人事業税 (年 税) (国 税)	別表3のとおり ※令和元年10月1日以後に開始する事業年度に適用		法人事業税の納期と同じ
地方消費税 (年 税)	譲渡割……国内における商品の販売やサービスの提供 貨物割……輸入製品の保税地域からの引取り 納付の方法 譲渡割……納税義務者の負担軽減のため、当分の間、 消費税と併せて国(税務署)に申告して納付 貨物割……消費税と併せて国(税関)に申告して納付	消費税額の78 分の22	譲渡割 ①個人事業者…翌年の 3月末まで ②法人…課税期間の末日の 翌日から2月以内 ※ただし、中間申告は消費 税の中間申告(年11回、 3回又は1回)書の提出期 限まで 貨物割 貨物を引き取る時まで
不動産取得税 (一 時 税)	取得時の土地又は家屋の価格の ◎ 免税点 家屋 建築に係るもの1戸につき 23万円未満 その他のもの1戸につき 12万円未満 土地 10万円未満 ◎ 一定の新築住宅に係る控除額 1,200万円 〔 H21.6.4からR6.3.31までに認定長期優良住宅 を新築した場合 1,300万円 〕 ◎ 一定の中古住宅に係る控除額 最高1,200万円 ◎ 一定の新築住宅用土地及び中古住宅用土地に 係る税額控除の基礎額 4万5千円又は住宅の床面積の2倍の面積 (限度200㎡)に相当する土地の評価額の3%の いずれか多い額	3/100 4/100 〔 H20.4.1以後に 住宅以外の家 屋を取得した場 合 〕	納税通知書に定める日
県たばこ税 (月 税)	製造たばこの製造者、輸入業者、卸売販売業者が小売販売 業者に製造たばこを売り渡したときのたばこの販売本数 一般の紙巻たばこ (R2.10.1~R3.9.30) (R3.10.1~)	1,000円/1,000本 1,070円/1,000本	当月分を翌月末日まで
ゴルフ場利用税 (月 税)	ゴルフ場のホール数及び利用料金に応じて、1人1日につき 別表 6のとおり	550円 ~ 1,150円	当月分を翌月15日まで
自動車税 (種別割) (年 税)	別表 4のとおり		5月17日から5月31日まで (証紙徴収分については 新規登録等の際)

税 目	区 分	税 率	納 期
自動車税 (環境性能割) (一時税)	自動車の取得価額の ◎ 免税点 50万円 別表 5のとおり	非課税 〃 3/100	登録の際
鉱区税 (年 税)	1 砂鉱を目的としない鉱業権の鉱区 試掘鉱区 面積100アールごとに 採掘鉱区 面積100アールごとに 2 砂鉱を目的とする鉱業権の鉱区 河床 延長1,000メートルごとに それ以外 面積100アールごとに 3 石油又は可燃性天然ガスを目的とする鉱業権の鉱区	年額 200円 年額 400円 年額 600円 年額 200円 1の税率の 2/3の税率	5月1日から5月31日まで
狩猟税 (一時税)	1 第一種銃猟免許に係る狩猟者の登録を受ける者 (2に掲げるものを除く。) 2 第一種銃猟免許に係る狩猟者の登録を受ける者で、 当該年度の都道府県民税所得割額を納付することを 要しないもののうち、同一生計配偶者又は扶養親族に 該当する者(農業、水産業又は林業に従事している者 を除く。)以外の者 3 網・わな猟免許に係る狩猟者の登録を受ける者 (4に掲げるものを除く。) 4 網・わな猟免許に係る狩猟者の登録を受ける者で、 当該年度の都道府県民税所得割額を納付することを 要しないもののうち、同一生計配偶者又は扶養親族に 該当する者(農業、水産業又は林業に従事している者 を除く。)以外の者 5 第二種銃猟免許に係る狩猟者の登録を受ける者 ※1 放鳥獣猟区のみに係る狩猟者の登録については、 上記区分の税額の1/4の税額 ※2 対象鳥獣捕獲員及び認定鳥獣捕獲等事業者の 従事者に係る狩猟者の登録については、非課税 ※3 許可捕獲等の従事者に係る狩猟者の登録について は、上記区分の税額の1/2の税額	16,500円 11,000円 8,200円 5,500円 5,500円	狩猟者の登録を受ける際
固定資産税 (年 税)	大規模償却資産の価額のうち市町が課することができる 固定資産税の課税標準となるべき金額を超える部分の 金額の	1.4/100	第1期 4月1日から4月30日まで 第2期 7月1日から7月31日まで 第3期 12月1日から12月25日まで 第4期 翌年2月1日から2月末日まで
軽油引取税 (月 税)	引取り等に係る軽油の数量 1キロリットルにつき	32,100円	当月分を翌月末日まで

○ 法定外普通税

税 目	区 分	税 率	納 期
核燃料税 (一時税)	(価額割) 発電用原子炉に挿入された核燃料の価額の	8.5/100	核燃料を挿入した日から起算して2月を経過する日の属する月の末日まで
	(出力割) 発電用原子炉の熱出力の	34,900円/千kW /課税期間(3ヶ月)	課税期間の末日の翌日から起算して2月以内

別表1 法人事業税の税率

区分				適用税率 (%)				
				事業年度の開始日				
				平成28年 4月1日以後	令和元年 10月1日以後	令和2年 4月1日以後	令和4年 4月1日以後	
1	2、3、4以外の事業	外形標準課税法人（資本金の額又は出資金の額が1億円を超える普通法人）	所得割	年400万円以下の所得金額	0.3	0.4		1.0
				年400万円を超え800万円以下の所得金額	0.5	0.7		
			年800万円を超える所得金額	0.7	1.0			
			軽減税率不適用法人(※)の所得金額	0.7	1.0			
		付加価値割	付加価値額	1.2				
		資本割	資本金等の額	0.5				
	3を除く電気供給業（送配電事業など）、ガス供給業のうち導管ガス供給業、保険業	資本金の額が1億円以下の普通法人、公益法人等、人格のない社団や財団等	所得割	年400万円以下の所得金額	3.4	3.5		
				年400万円を超え800万円以下の所得金額	5.1	5.3		
				年800万円を超える所得金額	6.7	7.0		
		特別法人（協同組合、信用金庫、医療法人等）	所得割	年400万円以下の所得金額	3.4	3.5		
				年400万円を超える所得金額	4.6	4.9		
				軽減税率不適用法人(※)の所得金額	4.6	4.9		
3	電気供給業のうち発電・小売電気、特定卸供給事業	外形標準課税法人	収入割	収入金額	0.9	1.0	0.75	
			付加価値割	付加価値額	-		0.37	
			資本割	資本金等の額	-		0.15	
	上記以外の法人	収入割	収入金額	0.9	1.0	0.75		
		所得割	所得金額	-		1.85		
4	ガス供給業のうち特定ガス供給業	収入割	収入金額	0.9	1.0	0.48		
		付加価値割	付加価値額	-		0.77		
		資本割	資本金等の額	-		0.32		

※軽減税率不適用法人：3以上の都道府県に事務所等を有し、資本金の額又は出資金の額が1,000万円以上の法人

別表2 地方法人特別税の税率

区分			課税標準	適用税率 (%)	
				事業年度の開始日	
				平成28年4月1日以後	
1	所得金額課税法人	外形標準課税法人	所得割	414.2	
2		資本金の額が1億円以下の普通法人、特別法人、公益法人等、人格のない社団や財団等	所得割	43.2	
3	収入金額課税法人	電気・ガス供給業、保険業を営む法人	収入割	43.2	

別表3 特別法人事業税の税率

区分				課税標準	適用税率 (%)		
					事業年度の開始日		
					令和元年 10月1日以後	令和2年 4月1日以後	令和4年 4月1日以後
1	2、3、4を除く事業	外形標準課税法人		所得割	260.0		
		資本金の額が1億円以下の普通法人、公益法人等、人格のない社団や財団等			37.0		
		特別法人（協同組合、信用金庫、医療法人等）			34.5		
2	電気供給業（3を除く）、保険業、貿易保険業、ガス供給業のうち導管ガス供給業、		収入割	30.0			
3	電気供給業のうち発電・小売電気、特定卸供給事業	外形標準課税法人		収入割	30.0	40.0	
		上記以外の法人					
4	ガス供給業のうち特定ガス供給業		収入割	30.0		62.5	

別表4 自動車税種別割の税率(年額)

自 動 車 の 種 類		
乗用車	【初度登録年月が令和元年10月以降】	<p>総排気量 1リットル以下</p> <p>〃 1リットルを超え1.5リットル以下</p> <p>〃 1.5リットルを超え2リットル以下</p> <p>〃 2リットルを超え2.5リットル以下</p> <p>〃 2.5リットルを超え3リットル以下</p> <p>〃 3リットルを超え3.5リットル以下</p> <p>〃 3.5リットルを超え4リットル以下</p> <p>〃 4リットルを超え4.5リットル以下</p> <p>〃 4.5リットルを超え6リットル以下</p> <p>〃 6リットルを超える</p>
	【初度登録年月が令和元年9月以前】	<p>総排気量 1リットル以下</p> <p>〃 1リットルを超え1.5リットル以下</p> <p>〃 1.5リットルを超え2リットル以下</p> <p>〃 2リットルを超え2.5リットル以下</p> <p>〃 2.5リットルを超え3リットル以下</p> <p>〃 3リットルを超え3.5リットル以下</p> <p>〃 3.5リットルを超え4リットル以下</p> <p>〃 4リットルを超え4.5リットル以下</p> <p>〃 4.5リットルを超え6リットル以下</p> <p>〃 6リットルを超える</p>
トラック	けん引自動車・被けん引自動車以外 乗車定員3人以下	<p>最大積載量 1トン以下</p> <p>〃 1トンを超え2トン以下</p> <p>〃 2トンを超え3トン以下</p> <p>〃 3トンを超え4トン以下</p> <p>〃 4トンを超え5トン以下</p> <p>〃 5トンを超え6トン以下</p> <p>〃 6トンを超え7トン以下</p> <p>〃 7トンを超え8トン以下</p> <p>〃 8トンを超え9トン以下</p>

(単位 円)

標 準		75%軽課		50%軽課		15%重課(*は10%)	
自家用	営業用	自家用	営業用	自家用	営業用	自家用	営業用
25,000		6,500		12,500		-	
30,500		8,000		15,500		-	
36,000	乗 用 車	9,000	乗 用 車	18,000	乗 用 車	-	乗 用 車
43,500		11,000		22,000		-	
50,000	旧 税 率	12,500	旧 税 率	25,000	旧 税 率	-	旧 税 率
57,000		14,500		28,500		-	
65,500	に 同 じ	16,500	に 同 じ	33,000	に 同 じ	-	に 同 じ
75,500		19,000		38,000		-	
87,000		22,000		43,500		-	
110,000		27,500		55,000		-	
29,500	7,500	-	2,000	-	4,000	33,900	8,600
34,500	8,500	-	2,500	-	4,500	39,600	9,700
39,500	9,500	-	2,500	-	5,000	45,400	10,900
45,000	13,800	-	3,500	-	7,000	51,700	15,800
51,000	15,700	-	4,000	-	8,000	58,600	18,000
58,000	17,900	-	4,500	-	9,000	66,700	20,500
66,500	20,500	-	5,500	-	10,500	76,400	23,500
76,500	23,600	-	6,000	-	12,000	87,900	27,100
88,000	27,200	-	7,000	-	14,000	101,200	31,200
111,000	40,700	-	10,500	-	20,500	127,600	46,800
8,000	6,500	2,000	2,000	4,000	3,500	*8,800	*7,100
11,500	9,000	3,000	2,500	6,000	4,500	*12,600	*9,900
16,000	12,000	4,000	3,000	8,000	6,000	*17,600	*13,200
20,500	15,000	5,500	4,000	10,500	7,500	*22,500	*16,500
25,500	18,500	6,500	5,000	13,000	9,500	*28,000	*20,300
30,000	22,000	7,500	5,500	15,000	11,000	*33,000	*24,200
35,000	25,500	9,000	6,500	17,500	13,000	*38,500	*28,000
40,500	29,500	10,500	7,500	20,500	15,000	*44,500	*32,400
46,800	34,200	12,100	8,700	23,700	17,400	*51,400	*37,500

自動車の種類							
トラック	けん引自動車・被けん引自動車以外	乗車定員3人以下	// 9トンを超え10トン以下 // 10トンを超え11トン以下 // 11トンを超え12トン以下 // 12トンを超え13トン以下 // 13トンを超え14トン以下 // 14トンを超え15トン以下 // 15トンを超え16トン以下 // 16トンを超え17トン以下 // 17トンを超え18トン以下 // 18トンを超え19トン以下 // 19トンを超え20トン以下				
			20トンを超えるものについては、超える部分1トンまでごとに右欄の額を加算した額				
			貨客兼用車 (乗車定員4人以上)	総排気量1リットル以下	最大積載量 1トン以下 // 1トンを超え2トン以下 // 2トンを超え3トン以下		
				総排気量1リットルを超え1.5リットル以下	最大積載量 1トン以下 // 1トンを超え2トン以下 // 2トンを超え3トン以下		
				総排気量1.5リットルを超える	最大積載量 1トン以下 // 1トンを超え2トン以下 // 2トンを超え3トン以下		
			けん引自動車	小型車	乗車定員3人以下		
					貨客兼用車 (乗車定員4人以上)	総排気量 1リットル以下	
						// 1リットルを超え1.5リットル以下	
				普通車	乗車定員3人以下		
					貨客兼用車 (乗車定員4人以上)	総排気量 1リットル以下	
// 1リットルを超え1.5リットル以下							
			// 1.5リットルを超える				

(単位 円)

標 準		75%軽課		50%軽課		15%重課(*は10%)	
自家用	営業用	自家用	営業用	自家用	営業用	自家用	営業用
53,100	38,900	13,700	9,900	26,900	19,800	*58,300	*42,600
59,400	43,600	15,300	11,100	30,100	22,200	*65,200	*47,700
65,700	48,300	16,900	12,300	33,300	24,600	*72,100	*52,800
72,000	53,000	18,500	13,500	36,500	27,000	*79,000	*57,900
78,300	57,700	20,100	14,700	39,700	29,400	*85,900	*63,000
84,600	62,400	21,700	15,900	42,900	31,800	*92,800	*68,100
90,900	67,100	23,300	17,100	46,100	34,200	*99,700	*73,200
97,200	71,800	24,900	18,300	49,300	36,600	*106,600	*78,300
103,500	76,500	26,500	19,500	52,500	39,000	*113,500	*83,400
109,800	81,200	28,100	20,700	55,700	41,400	*120,400	*88,500
116,100	85,900	29,700	21,900	58,900	43,800	*127,300	*93,600
6,300	4,700	1,600	1,200	3,200	2,400	6,900	5,100
13,200	10,200	3,300	3,000	6,600	5,300	*14,500	*11,200
16,700	12,700	4,300	3,500	8,600	6,300	*18,300	*14,000
21,200	15,700	5,300	4,000	10,600	7,800	*23,300	*17,300
14,300	11,200	3,600	3,200	7,200	5,800	*15,700	*12,300
17,800	13,700	4,600	3,700	9,200	6,800	*19,500	*15,100
22,300	16,700	5,600	4,200	11,200	8,300	*24,500	*18,400
16,000	12,800	4,000	3,600	8,000	6,700	*17,600	*14,000
19,500	15,300	5,000	4,100	10,000	7,700	*21,400	*16,800
24,000	18,300	6,000	4,600	12,000	9,200	*26,400	*20,100
10,200	7,500	3,000	2,000	5,500	4,000	*11,200	*8,200
15,400	11,200	4,300	3,000	8,100	5,800	*16,900	*12,300
16,500	12,200	4,600	3,200	8,700	6,300	*18,100	*13,400
18,200	13,800	5,000	3,600	9,500	7,200	*20,000	*15,100
20,600	15,100	5,500	4,000	10,500	8,000	*22,600	*16,600
25,800	18,800	6,800	5,000	13,100	9,800	*28,300	*20,700
26,900	19,800	7,100	5,200	13,700	10,300	*29,500	*21,800
28,600	21,400	7,500	5,600	14,500	11,200	*31,400	*23,500

自動車の種類			
トラック	被けん引自動車	小型車	
		普通車	
		最大積載量	8トン以下
		〃	8トンを超え9トン以下
		〃	9トンを超え10トン以下
		〃	10トンを超え11トン以下
		〃	11トンを超え12トン以下
		〃	12トンを超え13トン以下
		〃	13トンを超え14トン以下
		〃	14トンを超え15トン以下
		〃	15トンを超え16トン以下
		〃	16トンを超え17トン以下
		〃	17トンを超え18トン以下
		〃	18トンを超え19トン以下
		〃	19トンを超え20トン以下
		〃	20トンを超え21トン以下
		〃	21トンを超え22トン以下
		〃	22トンを超え23トン以下
		〃	23トンを超え24トン以下
		〃	24トンを超え25トン以下
〃	25トンを超え26トン以下		
〃	26トンを超え27トン以下		
〃	27トンを超え28トン以下		
〃	28トンを超え29トン以下		
〃	29トンを超え30トン以下		
30トンを超えるものについては、超える部分1トンまでごとに右欄の額を加算した額			
バス	一 通 般 学 乗 用 合 及 用 び	乗車定員	30人以下
		〃	30人を超え40人以下
		〃	40人を超え50人以下
		〃	50人を超え60人以下

(単位 円)

標準		75%軽課		50%軽課		15%重課(*は10%)	
自家用	営業用	自家用	営業用	自家用	営業用	自家用	営業用
5,300	3,900	-	-	-	-	-	-
10,200	7,500	-	-	-	-	-	-
15,300	11,300	-	-	-	-	-	-
20,400	15,100	-	-	-	-	-	-
25,500	18,900	-	-	-	-	-	-
30,600	22,700	-	-	-	-	-	-
35,700	26,500	-	-	-	-	-	-
40,800	30,300	-	-	-	-	-	-
45,900	34,100	-	-	-	-	-	-
51,000	37,900	-	-	-	-	-	-
56,100	41,700	-	-	-	-	-	-
61,200	45,500	-	-	-	-	-	-
66,300	49,300	-	-	-	-	-	-
71,400	53,100	-	-	-	-	-	-
76,500	56,900	-	-	-	-	-	-
81,600	60,700	-	-	-	-	-	-
86,700	64,500	-	-	-	-	-	-
91,800	68,300	-	-	-	-	-	-
96,900	72,100	-	-	-	-	-	-
102,000	75,900	-	-	-	-	-	-
107,100	79,700	-	-	-	-	-	-
112,200	83,500	-	-	-	-	-	-
117,300	87,300	-	-	-	-	-	-
122,400	91,100	-	-	-	-	-	-
5,100	3,800	-	-	-	-	-	-
12,000	12,000	3,000	3,000	6,000	6,000	*13,200	-
14,500	14,500	4,000	4,000	7,500	7,500	*15,900	-
17,500	17,500	4,500	4,500	9,000	9,000	*19,200	-
20,000	20,000	5,000	5,000	10,000	10,000	*22,000	-

自動車の種類				
バス	一 通 般 学 乗 合 用 及 用 び	〃	60人を超え70人以下	
		〃	70人を超え80人以下	
		〃	80人を超える	
	そ の 他	乗車定員	30人以下	
		〃	30人を超え40人以下	
		〃	40人を超え50人以下	
		〃	50人を超え60人以下	
		〃	60人を超え70人以下	
〃	70人を超え80人以下			
〃	80人を超える			
三輪の小型自動車				
特 種 用 途 自 動 車	霊きゅう車			
	けん 引 自 動 車	小 型 車	乗車定員 3人以下	
			貨客兼用車 〔乗車定員4人以上〕	総排気量 1リットル以下
		普 通 車	乗車定員 3人以下	
			貨客兼用車 〔乗車定員4人以上〕	総排気量 1リットルを超え1.5リットル以下
	被 けん 引 自 動 車	小型車		
		普 通 車	最大積載量	8トン以下
			〃	8トンを超え9トン以下
			〃	9トンを超え10トン以下
			〃	10トンを超え11トン以下
〃			11トンを超え12トン以下	
〃			12トンを超え13トン以下	
〃			13トンを超え14トン以下	
〃	14トンを超え15トン以下			

(単位 円)

標 準		75%軽課		50%軽課		15%重課(*は10%)	
自家用	営業用	自家用	営業用	自家用	営業用	自家用	営業用
22,500	22,500	6,000	6,000	11,500	11,500	*24,700	-
25,500	25,500	6,500	6,500	13,000	13,000	*28,000	-
29,000	29,000	7,500	7,500	14,500	14,500	*31,900	-
33,000	26,500	8,500	7,000	16,500	13,500	*36,300	*29,100
41,000	32,000	10,500	8,000	20,500	16,000	*45,100	*35,200
49,000	38,000	12,500	9,500	24,500	19,000	*53,900	*41,800
57,000	44,000	14,500	11,000	28,500	22,000	*62,700	*48,400
65,500	50,500	16,500	13,000	33,000	25,500	*72,000	*55,500
74,000	57,000	18,500	14,500	37,000	28,500	*81,400	*62,700
83,000	64,000	21,000	16,000	41,500	32,000	*91,300	*70,400
6,000	4,500	1,500	1,500	3,000	2,500	6,900	5,100
23,600	17,600	6,000	4,500	12,000	9,000	27,100	20,200
10,200	7,500	3,000	2,000	5,500	4,000	*11,200	*8,200
15,400	11,200	4,300	3,000	8,100	5,800	*16,900	*12,300
16,500	12,200	4,600	3,200	8,700	6,300	*18,100	*13,400
18,200	13,800	5,000	3,600	9,500	7,200	*20,000	*15,100
20,600	15,100	5,500	4,000	10,500	8,000	*22,600	*16,600
25,800	18,800	6,800	5,000	13,100	9,800	*28,300	*20,700
26,900	19,800	7,100	5,200	13,700	10,300	*29,500	*21,800
28,600	21,400	7,500	5,600	14,500	11,200	*31,400	*23,500
5,300	3,900	-	-	-	-	-	-
10,200	7,500	-	-	-	-	-	-
15,300	11,300	-	-	-	-	-	-
20,400	15,100	-	-	-	-	-	-
25,500	18,900	-	-	-	-	-	-
30,600	22,700	-	-	-	-	-	-
35,700	26,500	-	-	-	-	-	-
40,800	30,300	-	-	-	-	-	-
45,900	34,100	-	-	-	-	-	-

自動車の種類			
特種用途自動車	被けん引自動車	普通車	15トンを超え16トン以下
			16トンを超え17トン以下
			17トンを超え18トン以下
			18トンを超え19トン以下
			19トンを超え20トン以下
			20トンを超え21トン以下
			21トンを超え22トン以下
			22トンを超え23トン以下
			23トンを超え24トン以下
			24トンを超え25トン以下
			30トンを超えるものについては、超える部分1トンまでごとに右欄の額を加算した額
キャンピング車	新税率	【初度登録年月が令和元年10月以降】	総排気量 1リットル以下
			1リットルを超え1.5リットル以下
			1.5リットルを超え2リットル以下
			2リットルを超え2.5リットル以下
			2.5リットルを超え3リットル以下
			3リットルを超え3.5リットル以下
			3.5リットルを超え4リットル以下
			4リットルを超え4.5リットル以下
			4.5リットルを超え6リットル以下
			6リットルを超える
旧税率	【初度登録年月が令和元年9月以前】	総排気量 1リットル以下	
		1リットルを超え1.5リットル以下	
		1.5リットルを超え2リットル以下	

(単位 円)

標 準		75%軽課		50%軽課		15%重課(*は10%)	
自家用	営業用	自家用	営業用	自家用	営業用	自家用	営業用
51,000	37,900	-	-	-	-	-	-
56,100	41,700	-	-	-	-	-	-
61,200	45,500	-	-	-	-	-	-
66,300	49,300	-	-	-	-	-	-
71,400	53,100	-	-	-	-	-	-
76,500	56,900	-	-	-	-	-	-
81,600	60,700	-	-	-	-	-	-
86,700	64,500	-	-	-	-	-	-
91,800	68,300	-	-	-	-	-	-
96,900	72,100	-	-	-	-	-	-
102,000	75,900	-	-	-	-	-	-
107,100	79,700	-	-	-	-	-	-
112,200	83,500	-	-	-	-	-	-
117,300	87,300	-	-	-	-	-	-
122,400	91,100	-	-	-	-	-	-
5,100	3,800	-	-	-	-	-	-
20,000	-	5,000	-	10,000	-	-	-
24,400	-	6,500	-	12,500	-	-	-
28,800	-	7,500	-	14,500	-	-	-
34,800	-	9,000	-	17,500	-	-	-
40,000	-	10,000	-	20,000	-	-	-
45,600	-	11,500	-	23,000	-	-	-
52,400	-	13,500	-	26,500	-	-	-
60,400	-	15,500	-	30,500	-	-	-
69,600	-	17,500	-	35,000	-	-	-
88,000	-	22,000	-	44,000	-	-	-
23,600	-	-	-	-	-	27,100	-
27,600	-	-	-	-	-	31,700	-
31,600	-	-	-	-	-	36,300	-

自動車の種類					
特種用途自動車	キャンペーン車	旧税率	【初度登録年月が令和元年9月以前】		
			〃 2リットルを超え2.5リットル以下		
			〃 2.5リットルを超え3リットル以下		
			〃 3リットルを超え3.5リットル以下		
			〃 3.5リットルを超え4リットル以下		
			〃 4リットルを超え4.5リットル以下		
	その他特種用途車	小型車	乗車定員3人以下	貨客兼用車	
				乗車定員4人以上	
		普通車		乗車定員3人以下	貨客兼用車
					乗車定員4人以上
総排気量	1リットル以下				
〃	1リットルを超え1.5リットル以下				
〃	1.5リットルを超える				
〃	1リットル以下				
〃	1リットルを超え1.5リットル以下				
〃	1.5リットルを超える				

乗用自動車

- 75%軽課:令和2年4月1日から令和3年3月31日までに新車新規登録された電気自動車、一定の排出クリーンディーゼル乗用車(平成30年排出ガス規制適合又は、平成21年排出ガス規制適合)
- 75%軽課:令和2年4月1日から令和3年3月31日までに新車新規登録された令和2年度燃費基準
- 50%軽課:令和2年4月1日から令和3年3月31日までに新車新規登録された令和2年度燃費基準
- 15%重課(*なし):平成22年3月31日までに新車新規登録されたディーゼル車(一般乗合用バス等は除く)、
- 10%重課(*あり):平成22年3月31日までに新車新規登録されたディーゼル車、並びに平成20年3月31日までに新車新規登録されたディーゼル車、並びに平成20年3月31日までに新車新規登録されたディーゼル車

(注)「★★★★」とは、平成30年排出ガス基準より窒素酸化物を50%以上低減させた自動車又は、平成17年度燃費基準については、平成32年度燃費基準と同様の扱いとなる。

- ◎ 積雪地区の特例
指定地区については、別表4の額に次の割合を乗じた額

小松市のうち、旧新丸村の区域(丸山町、花立町、新保町、小原町、津江町)	10分の8.5
-------------------------------------	---------

標準		75%軽課		50%軽課		15%重課(*は10%)	
自家用	営業用	自家用	営業用	自家用	営業用	自家用	営業用
36,000	-	-	-	-	-	41,400	-
40,800	-	-	-	-	-	46,900	-
46,400	-	-	-	-	-	53,300	-
53,200	-	-	-	-	-	61,100	-
61,200	-	-	-	-	-	70,300	-
70,400	-	-	-	-	-	80,900	-
88,800	-	-	-	-	-	102,100	-
11,500	9,000	3,000	2,500	6,000	4,500	13,200	10,300
16,700	12,700	4,300	3,500	8,600	6,300	19,200	14,600
17,800	13,700	4,600	3,700	9,200	6,800	20,400	15,700
19,500	15,300	5,000	4,100	10,000	7,700	22,400	17,500
25,500	18,500	6,500	5,000	13,000	9,500	29,300	21,200
30,700	22,200	7,800	6,000	15,600	11,300	35,300	25,500
31,800	23,200	8,100	6,200	16,200	11,800	36,500	26,600
33,500	24,800	8,500	6,600	17,000	12,700	38,500	28,400

ガス性能を備えた天然ガス自動車、燃料電池自動車、プラグインハイブリッド自動車、

+30%達成かつ★★★★★(注)

+10%達成かつ★★★★★(注)

並びに平成20年3月31日までに新車新規登録されたガソリン車(ハイブリッド車は除く)

日までに新車新規登録されたガソリン車のうち、バス(一般乗合用を除く)及びトラック(被けん引車を除く)

年排出ガス基準より窒素酸化物を75%以上低減させた自動車。

別表5 自動車税環境性能割の税率

自動車税環境性能割について、以下の区分に応じ税率が設定される。
 また、令和元年10月1日～令和3年12月31日までの間に取得した自家用乗用車については、税率が1%軽減される。(着色部分は軽減後の税率)
 ※クリーンディーゼル車については、構造を要件とした非課税の対象から除外されましたが、令和3年度、令和4年度と段階的な激変緩和措置が講じられており、非課税となっています。

適用期間(取得の時期): 令和3年4月1日～令和4年3月31日

区分	排出ガス性能		車検証備考欄記載事項 (燃費基準)	税率(%)				
	車両総重量	燃料		基準内容	自家用車		営業用車	
					12月31日まで	1月1日以降		
電気自動車・燃料電池自動車								
天然ガス自動車	3.5トン以下		平成30年排出ガス規制適合 又は 平成21年排出ガス基準 +10%NOx低減	非課税		非課税		
	3.5トン超12トン以下		平成22年排出ガス基準 +10%NOx低減					
	上記以外		平成21年排出ガス基準 +10%NOx低減					
プラグインハイブリッド自動車								
乗用車 (乗車定員10人以下)	ガソリン車		平成30年排出ガス基準 +50%NOx低減 又は 平成17年排出ガス基準 +75%NOx低減 (☆☆☆☆)	令和12年度燃費基準85%達成かつ 令和2年度燃費基準達成	非課税		非課税	
				令和12年度燃費基準75%達成かつ 令和2年度燃費基準達成	非課税	1.0		
				令和12年度燃費基準65%達成かつ 令和2年度燃費基準達成	1.0	2.0		0.5
				令和12年度燃費基準60%達成かつ 令和2年度燃費基準達成				1.0
	LPG車		平成30年排出ガス基準 +50%NOx低減 又は 平成17年排出ガス基準 +75%NOx低減 (☆☆☆☆)	令和12年度燃費基準85%達成かつ 令和2年度燃費基準達成	非課税	非課税	非課税	
				令和12年度燃費基準75%達成かつ 令和2年度燃費基準達成	非課税	1.0		
				令和12年度燃費基準65%達成かつ 令和2年度燃費基準達成	1.0	2.0		0.5
				令和12年度燃費基準60%達成かつ 令和2年度燃費基準達成				1.0
	ディーゼル車		平成30年排出ガス規制適合 又は 平成21年排出ガス規制適合	令和12年度燃費基準85%達成かつ 令和2年度燃費基準達成	非課税(※)		非課税(※)	
				令和12年度燃費基準75%達成かつ 令和2年度燃費基準達成				
				令和12年度燃費基準65%達成かつ 令和2年度燃費基準達成				
				令和12年度燃費基準60%達成かつ 令和2年度燃費基準達成				
			上記以外					
バス	2.5トン以下	ガソリン車	平成30年排出ガス基準 +50%NOx低減 又は 平成17年排出ガス基準 +75%NOx低減 (☆☆☆☆)	令和2年度燃費基準+5%達成	非課税		非課税	
				令和2年度燃費基準達成	1.0			0.5
				平成27年度燃費基準+15%達成	2.0			1.0
	2.5トン超3.5トン以下	ガソリン車	平成30年排出ガス基準 +50%NOx低減 又は 平成17年排出ガス基準 +75%NOx低減 (☆☆☆☆)	令和2年度燃費基準達成	非課税		非課税	
				平成27年度燃費基準+15%達成				
				平成27年度燃費基準+10%達成	1.0			0.5
				平成27年度燃費基準+5%達成	2.0			1.0
				令和2年度燃費基準達成	非課税			非課税
平成27年度燃費基準+15%達成	1.0		0.5					
平成27年度燃費基準+10%達成	2.0		1.0					

バス	2.5トン超3.5トン以下	ディーゼル車	平成30年排出ガス規制適合 又は 平成21年排出ガス基準 +10%NOx及びPM低減	令和2年度燃費基準達成	非課税	非課税	
				平成27年度燃費基準+15%達成			
				平成27年度燃費基準+10%達成			
				平成27年度燃費基準+5%達成			
		平成21年排出ガス規制適合	令和2年度燃費基準達成	非課税	非課税		
			平成27年度燃費基準+15%達成	1.0	0.5		
			平成27年度燃費基準+10%達成	2.0	1.0		
トラック	2.5トン以下	ガソリン車	平成30年排出ガス基準 +50%NOx低減 又は 平成17年排出ガス基準 +75%NOx低減 (☆☆☆☆)	平成27年度燃費基準+25%達成	非課税	非課税	
				平成27年度燃費基準+20%達成			
				平成27年度燃費基準+15%達成			
	2.5トン超3.5トン以下	ガソリン車	平成30年排出ガス基準 +50%NOx低減 又は 平成17年排出ガス基準 +75%NOx低減 (☆☆☆☆)	平成27年度燃費基準+20%達成	非課税	非課税	
				平成27年度燃費基準+15%達成			
				平成27年度燃費基準+10%達成			
				平成27年度燃費基準+5%達成			
		平成30年排出ガス基準 +25%NOx低減 又は 平成17年排出ガス基準 +50%NOx低減 (☆☆☆☆)	平成27年度燃費基準+20%達成	非課税	非課税		
			平成27年度燃費基準+15%達成	1.0	0.5		
				平成27年度燃費基準+10%達成	2.0	1.0	
	ディーゼル車	平成30年排出ガス規制適合 又は 平成21年排出ガス基準 +10%NOx及びPM低減	平成27年度燃費基準+20%達成	非課税	非課税		
			平成27年度燃費基準+15%達成				
平成27年度燃費基準+10%達成							
平成27年度燃費基準+5%達成							
平成21年排出ガス規制適合		平成27年度燃費基準+20%達成	非課税	非課税			
		平成27年度燃費基準+15%達成	1.0	0.5			
			平成27年度燃費基準+10%達成	2.0	1.0		
バス・トラック	3.5トン超	ディーゼル車	平成28年排出ガス規制適合 又は 平成21年排出ガス規制適合 +10%NOx及びPM低減	平成27年度燃費基準+15%達成	非課税	非課税	
				平成27年度燃費基準+10%達成			
				平成27年度燃費基準+5%達成			
				平成27年度燃費基準達成			
上記のいずれにも該当しない乗用車					2.0	3.0	2.0
上記のいずれにも該当しない乗用車以外のもの					3.0		2.0

(注) 車検証備考欄に「令和12年度基準エネルギー消費効率(WLTCモード燃費値)算定未了」、「令和2年度基準エネルギー消費効率(JC08モード燃費値)算定未了」及び「平成27年度基準エネルギー消費効率(JC08モード燃費値)算定未了」と記載されているものについては、平成22年度燃費基準を適用する。

その場合は、「令和12年度燃費基準85%達成」は「平成22年度燃費基準+84%達成」、「令和12年度燃費基準75%達成」は「平成22年度燃費基準+62%達成」、「令和12年度燃費基準65%達成」は「平成22年度燃費基準+41%達成」、「令和12年度燃費基準60%達成」は「平成22年度燃費基準+30%達成」、「令和2年度燃費基準105%達成」は「平成22年度燃費基準+57%達成」、「令和2年度燃費基準達成」は「平成22年度燃費基準+50%達成」、「平成27年度燃費基準+25%達成」は「平成22年度燃費基準+57%達成」、「平成27年度燃費基準+20%達成」は「平成22年度燃費基準+50%達成」、「平成27年度燃費基準+15%達成」は「平成22年度燃費基準+44%達成」に読み替える。

また、「令和12年度基準エネルギー消費効率(WLTCモード燃費値)算定未了」と記載され、令和2年度燃費基準及び平成27年度燃費基準を算定している場合は、「令和12年度燃費基準85%達成」は「令和2年度燃費基準123%達成」、「令和12年度燃費基準75%達成」は「令和2年度燃費基準109%達成」、「令和12年度燃費基準65%達成」は「令和2年度燃費基準94%達成」、「令和12年度燃費基準60%達成」は「令和2年度燃費基準87%達成」に読み替える。

別表6 ゴルフ場利用税の税率

等 級	1人1日につき	等 級	1人1日につき
1 級	1, 150円	6 級	800円
2 級	1, 050円	7 級	700円
3 級	1, 000円	8 級	650円
4 級	900円	9 級	550円
5 級	850円		

○ 加 算 金

県民税配当割・県民税株式等譲渡所得割・県民税利子割・法人事業税（特別法人事業税を含む）・県たばこ税・ゴルフ場利用税・自動車税（環境性能割）・軽油引取税・核燃料税について、申告を期限までにしなかったり、申告税額が実際より少なかった場合などに徴収されるもので、次の3種類がある。

種 類	内 容	徴 収 さ れ る 額
過少申告加算金	期限内に申告した場合で、その申告額が少なかったため後日増額の申告をしたり、増額の更正を受けた場合	増差税額の……10/100 〔増差税額が、期限内に申告した税額または50万円のいずれか多い額を超える場合は、その超える部分の税額の5/100をさらに加算〕
不申告加算金※	期限後に申告した場合や申告しなかった場合	納める税額の……15/100 〔県の調査による決定があることを予知しないで申告期限後に申告した場合は5/100〕 〔納める税額が50万円を超える場合は、その超える部分の税額の5/100をさらに加算〕
重加算金※	二重帳簿などによって故意に税を免れた場合	申告期限内に 〔申告している場合…増差税額の…35/100〕 〔申告していない場合… 〃 …40/100〕

※過去5年以内に同一税目で不申告加算金又は重加算金を課されたことがあるときは、その加算金の割合に10%の加重措置がなされる場合がある。

2 自動車税制のグリーン化等特例

(1) 自動車税種別割

自動車税種別割について、排出ガス及び燃費性能の優れた環境負荷の小さい一定の自動車の税率を軽減し、新車新規登録から一定年数を経過した環境負荷の大きい自動車の税率を重くする特例措置を、税収中立を前提に講ずる。

ア 環境負荷の小さい自動車(軽課)

新規登録年度	グリーン化区分	軽課対象年度	
		令和3年度	令和4年度
令和2年度	<ul style="list-style-type: none"> 電気自動車、燃料電池自動車、プラグインハイブリッド自動車 天然ガス自動車 (平成30年排出ガス規制適合 又は平成21年排出ガス基準+10%NOx低減達成) ※車両総重量が3.5トン超12トン以下ならば、平成22年排出ガス基準+10%NOx低減達成 クリーンディーゼル乗用車 (平成30年排出ガス規制適合又は平成21年排出ガス規制適合) 平成30年排出ガス基準+50%NOx低減達成 又は平成17年排出ガス基準+75%NOx低減達成 かつ令和2年度燃費基準+30%達成 	概ね75%軽減	
	<ul style="list-style-type: none"> 平成30年排出ガス基準+50%NOx低減達成 又は平成17年排出ガス基準+75%NOx低減達成 かつ令和2年度燃費基準+10%達成 	概ね50%軽減	
令和3年度	<ul style="list-style-type: none"> 電気自動車、燃料電池自動車、プラグインハイブリッド自動車 天然ガス自動車 (平成30年排出ガス規制適合 又は平成21年排出ガス基準+10%NOx低減達成) ※車両総重量が3.5トン超12トン以下ならば、平成22年排出ガス基準+10%NOx低減達成 	概ね75%軽減	
	<ul style="list-style-type: none"> ガソリン車、LPG車 平成30年排出ガス基準+50%NOx低減達成 又は平成17年排出ガス基準+75%NOx低減達成 かつ令和12年度燃費基準90%達成 かつ令和2年度燃費基準達成 ディーゼル車 平成30年排出ガス規制適合又は平成21年排出ガス規制適合 かつ令和12年度燃費基準90%達成 かつ令和2年度燃費基準達成 		
	<ul style="list-style-type: none"> ガソリン車、LPG車 平成30年排出ガス基準+50%NOx低減達成 又は平成17年排出ガス基準+75%NOx低減達成 かつ令和12年度燃費基準70%達成 かつ令和2年度燃費基準達成 ディーゼル車 平成30年排出ガス規制適合又は平成21年排出ガス規制適合 かつ令和12年度燃費基準70%達成 かつ令和2年度燃費基準達成 	概ね50%軽減	

(注) 新車新規登録の翌年度分のみ自動車税(種別割)が軽減となる。

イ 環境負荷の大きい自動車(重課)

グリーン化区分	令和3年度に重課対象となる自動車
ガソリン車 LPG車 : 新車新規登録から13年を経過	平成20年3月までに新車新規登録したもの
ディーゼル車 : 新車新規登録から11年を経過	平成22年3月までに新車新規登録したもの

重課内容(平成27年度から、一部を除き重課割合が「概ね10%」から「概ね15%」に変更)

自動車の種類	重課内容
バス、トラック(貨客兼用車、けん引車等含む)	概ね10%重課
けん引車	
特種用途自動車	概ね15%重課
けん引車以外	
乗用車	

(注) 電気自動車、燃料電池自動車、天然ガス自動車、メタノール自動車、ガソリンハイブリッド自動車、一般乗合用バス、被けん引車は、重課対象から除外。

(2) 自動車税環境性能割

ア バリアフリー対応バス・タクシーに係る課税標準に関する特例措置

対象となる自動車 (新車に限る)	適用期間 (取得の時期)	控除額
路線バス 一般貸切バス等	令和3年4月1日 ～令和5年3月31日	取得価額から △1,000万円
		取得価額から △800万円
		取得価額から △650万円
		取得価額から △200万円
ユニバーサルデザインタクシー		取得価額から △100万円

(注) 提出される申告書又は修正申告書に上記特例措置を受ける旨の記載がある場合に限り適用する。
(上記特例の他に、先進安全自動車(ASV)の取得に係る特例措置の適用がある場合、いずれかひとつを選択し適用する。)

イ 先進安全自動車(ASV)に係る課税標準に関する特例措置 注1

搭載している装置	対象となる自動車 (新車に限る)	車両総重量	適用期間 (取得の時期)	控除額
車両安定性制御装置 衝突被害軽減ブレーキ 車線逸脱警報装置 側方衝突警報装置 (4装置装着)	トラック (トラクタ、トレーラーを除く)	8トン超 20トン以下	令和3年4月1日 ～令和3年10月31日	取得価額から △525万円
車両安定性制御装置 衝突被害軽減ブレーキ 車線逸脱警報装置 (3装置装着)	トラック (トラクタ、トレーラーを除く)	3.5トン超 20トン以下	～令和3年10月31日	取得価額から △350万円
	バス等 注2	5トン超 12トン以下		
衝突被害軽減ブレーキ 車線逸脱警報装置 (2装置装着)	バス等 注2 注3	5トン以下		
側方衝突警報装置 (1装置装着)	トラック (トレーラーを除く)	8トン超	令和3年4月1日 ～令和5年3月31日	取得価額から △175万円

注1 提出される申告書又は修正申告書に上記特例措置を受ける旨の記載がある場合に限り適用する。
(上記特例の他に、バリアフリー対応バスの初回新規登録を受けるものに対する特例措置の適用がある場合、いずれかひとつを選択し適用する。)

注2 バス等は専ら人の運送の用に供する自動車で、乗車定員が10人以上であるもの(立席のないもの)に限る。

注3 5t以下のバス等については、車両安定性制御装置が全車両義務付けとなっています。

3 いしかわ森林環境税の概要

- ア 目的 水源のかん養や山地災害の防止など、森林の多様な公益的機能が将来にわたって維持されるよう、県民の理解と協力のもとに、社会全体で森林環境の保全を図り、森林を良好な姿で次の世代に引き継いでいくため
- イ 課税方式 県民税均等割の超過課税
- ウ 納税義務者 県民税均等割と同じ
(個人) 県内に住所等を有する者(一定以上の所得のある方)
(法人) 県内に事務所等を有する法人等
- エ 税率 (個人) 個人県民税均等割 年額500円
(法人) 法人県民税均等割 均等割税率の5%相当額

区分	標準税率 A	5%相当額 B	適用税率 A+B
次に掲げる法人			
イ 公共法人及び公益法人等			
ロ 人格のない社団等			
ハ 一般社団法人及び一般財団法人 (非営利型法人を除く)	20,000円	1,000円	21,000円
ニ 資本金の額又は出資金の額を有しない法人 (保険業法に規定する相互会社を除く)			
ホ 資本金等の額が1千万円以下の法人			
資本金等の額が1千万円超1億円以下	50,000円	2,500円	52,500円
〃 1億円超10億円以下	130,000円	6,500円	136,500円
〃 10億円超50億円以下	540,000円	27,000円	567,000円
〃 50億円超	800,000円	40,000円	840,000円

- オ 実施期間 20年間(税導入の効果等を総合的に検証し、見直しを検討)
(個人) 平成19年度分から令和8年度分
(法人) 平成19年4月1日から令和9年3月31日までの間に終了する事業年度分

カ 税収実績

区分	H19年度	H20年度	H21年度	H22年度	H23年度	H24年度	H25年度	H26年度
個人	256	288	289	282	282	282	284	284
法人	54	92	87	89	88	89	89	88
計	310	380	376	371	370	371	373	372

区分	H27年度	H28年度	H29年度	H30年度	R元年度	R2年度	R3年度	累計
個人	284	288	293	296	295	300	298	4,017
法人	88	92	92	91	92	89	91	1,223
計	372	380	385	387	387	389	389	5,240

- キ 使途を明確にする仕組 いしかわ森林環境基金を設置し、税収の使い道が明らかになるよう管理を行う

- ク 税収使途
 - ① 野生獣の出没を抑制するための里山林における緩衝帯の整備
 - ② 豪雨による山地災害を防止するための放置竹林の除去
 - ③ 森林の適切な手入れを進めるための県産材の利用促進対策
 - ④ 森林や木材利用に対する理解の増進と県民参加による森づくりの推進

4 税務機構と事務所別、職別構成員

(令和4年3月31日現在)

(単位 人)

課 所 名	グループ名 係	職 員 構 成																
		部 出	次 出	課 出	担 出	出 先	課 出	課 出	課 出	主 出	主 出	主 出	定 計	再 任	臨 職	併 任	小 計	A + B + C
		長	長	長	長	長	長	長	長	長	長	長	員	員	員	員	員	員
本 庁 税 務 課	企画・税政納税 グループ		1				1	1			1	3	7				7	27
	課税・調査 グループ								1		1	2	4	1			5	
	自動車税 グループ										2	3	5	2			7	
	収納管理 グループ								1			2	3				3	
	電算 グループ (査察調査室)		(1)				1	1				2	4	1			5	
小 松 県 税 務 課	納税第一係				1	1					1	3	6	5			11	25
	納税第二係										5	3	8				8	
南加賀地区地方税滞納整理機構										1	1		2		4	6	6	
金 沢 県 税 務 課	総務課管理係			1		1		1	1	1	3	7					7	66
	課税課	課税第一係							1		2	5	8	1			9	
		課税第二係								1	1	4	6				6	
		課税第三係								1	2	2	5				5	
	不動産取得税課	第一係						1	1	1	3	6					6	
		第二係									1	4	5	1			6	
	納税課	納税第一係						1	1	2	4	2	4	2			6	
		納税第二係							1	1	2	4					4	
	自動車税納税課	第一係						1	1	1	3	6					6	
		第二係									2	2	4				4	
石川県央地区地方税滞納整理機構									1		1	2		5	7	7		
中 能 登 総 合 事 務 課	課税係	1		1		1		1	1	5	10	1				11	22	
	納税管理係							1		3	5					5		
中能登地区地方税滞納整理機構											1	1		5	6	6		
奥 能 登 総 合 事 務 課	納税課納税管理係	1		1				1		2	7	1				8	13	
奥能登地区地方税滞納整理機構									1		1		4	5	5			
計		2	1	3	1	5	8	13	30	57	120	15	18	153	153			

- (注) 1 査察調査室の()書は、課長、課参事、企画・税政納税グループリーダー、課税・調査グループリーダーが兼務。
 2 小松県税事務所次長は納税課長を兼務、金沢県税事務所次長は総務課長を兼務。
 3 金沢県税事務所の主幹は係長を兼務、中能登総合事務所の担当課長は係長を兼務、奥能登総合事務所の納税課長は係長を兼務。

5 税務職員年齢構成

(令和4年3月31日現在)
(単位 人)

事務所	年 齢					計
	20 歳 未 満	20 歳 以 上 30 歳 未 満	30 歳 以 上 40 歳 未 満	40 歳 以 上 50 歳 未 満	50 歳 以 上	
本 庁	-	8	6	5	4	23
小 松	-	3	6	5	2	16
金 沢	1	8	21	15	12	57
中 能 登	-	5	3	3	5	16
奥 能 登	-	1	1	3	3	8
計	1	25	37	31	26	120

(注) 定数内職員のみ

6 税務職員経験年数

(令和4年3月31日現在)
(単位 人)

事務所	年 数							計
	1 年 未 満	1年以上 2年未満	2年以上 3年未満	3年以上 5年未満	5 年 以 上 10年未満	10年以上 15年未満	15年以上	
本 庁	-	1	1	6	8	4	3	23
小 松	1	5	3	1	4	1	1	16
金 沢	9	5	9	8	14	7	5	57
中 能 登	-	4	3	2	3	4	-	16
奥 能 登	-	2	1	-	3	2	-	8
計	10	17	17	17	32	18	9	120

(注) 定数内職員のみ

7 北陸三県徴税費調

(単位 千円、人、%)

区 分		県名		富 山		福 井		石 川			
		年度		R2	R3	R2	R3	R2	R3		
税 収 入	予 算 額 (イ)			146,697,868	153,284,268	111,348,788	121,249,729	150,505,681	158,769,504		
	調 定 額 (ロ)			151,147,413	157,016,445	117,712,857	130,057,701	154,914,678	161,490,166		
	収 入 額 (ハ)			148,146,665	154,876,168	116,287,233	129,021,800	151,833,919	159,524,392		
徴 税 費	人 件 費	職 員 給			500,339	490,609	405,727	405,066	451,421	423,356	
		超 過 勤 務 手 当 諸 税 務 特 別 手 当 そ の 他 小 計	超 過 勤 務 手 当			7,577	9,021	22,330	16,819	14,694	16,147
			諸 税 務 特 別 手 当			12,266	12,056	683	522	17,314	16,541
			そ の 他			260,118	244,163	199,010	192,381	232,478	223,745
	小 計			279,961	265,240	222,023	209,722	264,486	256,433		
	そ の 他 の 人 件 費			169,982	166,217	3,632	3,046	177,308	165,974		
	計 A			950,282	922,066	631,382	617,834	893,215	845,763		
	旅 費 B			344	488	150	103	1,545	1,507		
	需 要 費	需 用 費			36,639	31,366	16,615	18,205	42,330	41,770	
		通 信 運 搬 費			64,619	67,481	32,580	31,765	49,165	49,123	
		備 品 費			440	1,650	5,166	2,873	3,365	3,332	
		そ の 他			264,728	253,180	240,524	244,020	245,335	257,461	
	計 C			366,426	353,677	294,885	296,863	340,195	351,686		
	徴 収 取 扱 費 等	県 税 の 徴 収 取 扱 費	納 税 義 務 者 数 分			1,729,094	1,724,564	1,262,193	1,266,852	1,821,014	1,846,312
			県 民 税 払 込 金 額 分			277	323	504	470	570	598
そ の 他					85,167	104,484	68,725	69,531	106,269	96,335	
小 計				1,814,538	1,829,371	1,331,422	1,336,853	1,927,853	1,943,245		
地 方 消 費 税				117,351	108,828	65,480	66,337	104,149	99,684		
小 計				1,931,889	1,938,199	1,396,902	1,403,190	2,032,002	2,042,929		
納 税 貯 蓄 組 合 補 助 金			—	—	492	499	940	940			
	る 務 特 別 地 方 消 費 税 交 付 に 徴 収 金 対 収 付 義 小	特 別 地 方 消 費 税			265,902	—	—	—	—		
		ゴ ル フ 場 利 用 税			3,886	4,225	3,240	3,641	6,484	7,512	
		軽 油 引 取 税			262,016	265,765	195,659	191,553	235,220	243,237	
小 計			531,804	269,990	198,899	195,194	241,704	250,749			
そ の 他			28,782	29,209	24,956	26,830	250	250			
計 D			2,492,475	2,237,398	1,621,249	1,625,713	2,274,896	2,294,868			
合 計 A + B + C + D (ニ)			3,809,527	3,513,629	2,547,666	2,540,513	3,509,851	3,493,824			
徴 税 入 対 する 割 合	対 予 算 額 (イ) %			2.6	2.3	2.3	2.1	2.3	2.2		
	対 調 定 額 (ロ) %			2.5	2.2	2.2	2.0	2.3	2.2		
	対 収 入 額 (ハ) %			2.6	2.3	2.2	2.0	2.3	2.2		
徴 税 吏 員 数	吏 員			142	133	104	106	122	112		
	嘱 託 、 雇 人 、 備 人			—	3	3	1	—	—		
	計 (ホ)			142	136	107	107	122	112		
臨 時 職 員			—	—	4	1	13	9			
徴 税 吏 員 1 人 当 たり 徴 税 額	(ハ) / (ホ)		1,043,286	1,138,795	1,086,797	1,205,811	1,244,540	1,424,325			
当 徴 税 吏 員 1 費 人	人 件 費 (含 旅 費) A+B			6,695	6,783	5,902	5,775	7,334	7,565		
	物 件 費 (含 徴 収 取 扱 費 等) C+D			20,133	19,052	17,908	17,968	21,435	23,630		
	計 (ニ) / (ホ)			26,828	25,836	23,810	23,743	28,769	31,195		
事 務 所 数	税 務 事 務 の み を 所 管 す る 事 務 所 数			1	1	1	1	2	2		
	税 務 事 務 を 併 せ て 所 管 す る 事 務 所 数			—	—	1	1	2	2		
	計			1	1	2	2	4	4		

8 納税義務者数（平成29年度～令和3年度）

(単位 人、%)

税目	区分	H29	H30	R元	R2	R3	前年比					
							H29 /H28	H30 /H29	R元 /H30	R2 /R元	R3 /R2	
民	個人	均等割+所得割	597,076	601,890	605,984	609,738	615,692	101.2	100.8	100.7	100.6	101.0
		配当割	3,326	3,341	3,338	3,257	3,209	101.7	100.5	99.9	97.6	98.5
		株式等譲渡所得割	131	117	121	127	134	113.9	89.3	103.4	105.0	105.5
税	法人	28,045	28,323	28,463	28,416	29,132	100.8	101.0	100.5	99.8	102.5	
税	利子割	148	139	132	121	111	76.3	93.9	95.0	91.7	91.7	
事業税	個人	9,989	10,079	10,321	10,733	11,393	103.6	100.9	102.4	104.0	106.1	
	法人	12,255	12,609	12,957	12,319	12,780	102.8	102.9	102.8	95.1	103.7	
不動産取得税		8,697	8,544	8,805	8,044	8,400	99.5	98.2	103.1	91.4	104.4	
県たばこ税		685	644	365	568	547	135.9	94.0	56.7	155.6	96.3	
ゴルフ場利用税		23	24	23	24	25	95.8	104.3	95.8	104.3	104.2	
自動車税	自	自動車税(～R元.9)	374,162	375,533	367,464	—	—	100.3	100.4	97.9	皆減	—
		環境性能割	—	—	8,513	17,061	14,748	—	—	皆増	200.4	86.4
		種別割	—	—	7,441	372,915	371,456	—	—	皆増	5,011.6	99.6
鉦区税		6	6	6	6	5	100.0	100.0	100.0	100.0	83.3	
自動車取得税		49,682	54,786	30,581	—	—	112.1	110.3	55.8	皆減	—	
軽油引取税		145	139	129	135	139	98.6	95.9	92.8	104.7	103.0	
狩猟税		1,659	1,669	1,700	1,667	1,637	113.9	100.6	101.9	98.1	98.2	
核燃料税		1	1	1	1	1	100.0	100.0	100.0	100.0	100.0	
計		1,086,030	1,097,844	1,086,344	1,065,132	1,069,409	101.4	101.1	99.0	98.0	100.4	

9 県民所得と県税負担額の全国割合

(単位 千円、%)

税目		区分	石川 (A)	富山 (B)	福井 (C)	全国 (D)	全国計に占める割合		
							石川 A/D	富山 B/D	福井 C/D
県民税	個人	均等割・所得割	41,246,412	37,478,897	28,748,709	4,537,948,999	0.9	0.8	0.6
		配当割	1,317,395	1,650,338	1,206,105	223,881,742	0.6	0.7	0.5
		株式等譲渡所得割	1,786,767	1,813,095	1,503,091	266,336,639	0.7	0.7	0.6
	法人	法人	3,710,876	3,568,064	2,806,795	511,653,803	0.7	0.7	0.5
		利子割	207,141	202,430	156,325	25,966,330	0.8	0.8	0.6
	事業税	個人	1,769,171	1,334,903	1,206,686	224,497,959	0.8	0.6	0.5
法人		36,932,981	34,673,248	32,676,247	4,742,837,579	0.8	0.7	0.7	
地方消費税	譲渡割	36,171,967	38,752,492	24,725,801	4,477,549,354	0.8	0.9	0.6	
	貨物割	2,856,487	3,557,507	1,540,784	1,692,721,364	0.2	0.2	0.1	
不動産取得税			2,644,771	2,203,853	2,163,790	392,076,076	0.7	0.6	0.6
県たばこ税			1,239,028	1,101,148	853,924	142,297,399	0.9	0.8	0.6
ゴルフ場利用税			551,638	284,976	239,817	44,402,383	1.2	0.6	0.5
自動車取得税			—	—	—	1,049	—	—	—
軽油引取税			9,848,870	10,702,496	7,654,029	926,520,043	1.1	1.2	0.8
自動車税	自動車税(～R元.9)		—	9,211	7,191	975,166	—	0.9	0.7
	環境性能割		997,625	798,061	645,563	94,166,200	1.1	0.8	0.7
	種別割		17,461,764	16,624,782	11,974,907	1,518,813,095	1.1	1.1	0.8
鉱区税			282	708	1,998	315,083	0.1	0.2	0.6
県固定資産税			—	—	—	7,554,829	—	—	—
旧法による税			—	—	—	27,666	—	—	—
法定外普通税			770,452	—	10,900,740	47,171,569	1.6	—	23.1
普通税計			159,513,627	154,756,209	129,012,502	19,877,714,338	0.8	0.8	0.6
狩猟税			10,765	6,166	9,298	739,760	1.5	0.8	1.3
法定外目的税			—	—	—	8,377,343	—	—	—
目的税計			10,765	6,166	9,298	9,117,103	0.1	0.1	0.1
税計			159,524,392	154,762,375	129,021,800	19,886,831,441	0.8	0.8	0.6
県民(国民)所得 (令和元年度)			百万円 3,386,886	百万円 3,459,637	百万円 2,564,975	億円 4,012,870	0.8	0.9	0.6

(注) 1 県民所得については、各県発表の令和元年度「県民所得」(各県統計所管課)を記載。

2 国民所得については、令和元年度「国民所得」(出典:「2019年度国民経済計算年次推計」[内閣府])を記載。

3 各数値の計は端数処理のため必ずしも合計と一致しない。

10 1人当たり県民所得と県税負担額

税目		区分					(単位 円、%)		
			石川 (A)	富山 (B)	福井 (C)	全国 (D)	全国を100とした場合 石川 A/D	富山 B/D	福井 C/D
県民税	個人	均等割・所得割	36,659	36,549	37,805	36,158	101.4	95.7	104.6
		配当割	1,171	1,608	1,586	1,784	65.6	90.1	88.9
		株式等譲渡所得割	1,588	1,768	1,977	2,122	74.8	83.3	93.2
	法人	法人	3,298	3,480	3,691	4,077	80.9	85.4	90.5
		利子割	184	197	206	207	88.9	95.2	99.5
事業税	個人	1,572	1,302	1,587	1,789	87.9	72.8	88.7	
	法人	32,825	33,813	42,970	37,791	86.9	89.5	113.7	
地方消費税	譲渡割	32,149	37,791	32,515	35,677	90.1	105.9	91.1	
	貨物割	2,539	3,468	2,026	13,487	18.8	25.7	15.0	
		不動産取得税	2,351	2,149	2,845	3,124	75.3	68.8	91.1
		県たばこ税	1,101	1,074	1,123	1,134	97.1	94.7	99.0
		ゴルフ場利用税	490	278	315	354	138.4	78.5	89.0
		自動車取得税	—	—	—	—	—	—	—
		軽油引取税	8,753	10,437	10,065	7,382	118.6	141.4	136.3
自動車税	自動車税(～R元.9)		—	9	9	8	—	112.5	112.5
	環境性能割		887	778	849	750	118.3	103.7	113.2
	種別割		15,520	16,212	15,748	12,102	128.2	134.0	130.1
		鉱区税	—	1	3	3	—	33.3	100.0
		県固定資産税	—	—	—	60	—	—	—
		旧法による税	—	—	—	—	—	—	—
		法定外普通税	685	—	14,335	376	182.2	—	3,812.5
		普通税計	141,772	150,917	169,655	158,385	89.5	94.1	107.1
		狩猟税	10	6	12	6	166.7	100.0	200.0
		法定外目的税	—	—	—	67	—	—	—
		目的税計	10	6	12	73	13.7	8.2	16.4
		税計イ	141,782	150,923	169,667	158,458	89.5	95.2	107.1
		県民(国民)所得(令和元年度)口	2,973,000	3,316,000	3,325,000	3,181,000	93.5	104.2	104.5
		県税負担率(イ/口)	4.8	4.6	5.1	5.0			
		人口	1,125,139	1,025,440	760,440	125,502,290			

(注) 1 人口は、「人口推計(R3.10.1現在)」(総務省統計局)による。

2 1人当たり県民所得については、各県発表の令和元年度「1人当たり県民所得」(各県統計所管課)を記載。

3 1人当たり国民所得については、令和元年度「1人当たり国民所得」(出典:「2019年度国民経済計算年次推計」[内閣府])を記載。

1 1 県民の租税負担額

年 度	県民所得 (百万円)	租 税 負 担 額 (千 円)			
		総 額	国 税	県 税	市町村税
H29	3,392,868	683,310,257	353,049,000	149,821,203	180,440,054
H30	3,441,228	686,507,308	348,667,000	155,022,856	182,817,452
R元	3,495,443	707,228,711	367,589,000	154,654,440	184,985,271
R2	3,386,886	714,723,962	382,894,000	151,833,919	179,996,043
R3	3,386,886	737,895,478	400,395,000	159,524,392	177,976,086

- (注) 1 県人口については、各年度末日現在の「住民基本台帳月報」(市町支援課所管)による。
 2 県民所得については、前年度の「県民所得」(県民文化スポーツ部統計情報室所管)を記載。
 3 令和3年度の県民所得については、未公表のため、前年度と同様とする。

1 2 租税収入の実質的分配額

区 分 年度	徴 収 額					国 から 地 方 へ				
	租税合計 A + B	国 税 A (石川県分)	地 方 税			地 方 交 付 税		地 方 譲 与 税		
			県 税 イ	市町村税 ロ	小 計 B	県 ハ	市 町 ニ	県 ホ	市 町 ヘ	
H29	金額	683,310,257	353,049,000	149,821,203	180,440,054	330,261,257	127,127,844	105,027,052	19,413,000	4,117,100
	構成比	100.0	51.7	21.9	26.4	48.3	-	-	-	-
H30	金額	686,507,308	348,667,000	155,022,856	182,817,452	337,840,308	125,469,490	101,159,838	21,654,756	4,168,095
	構成比	100.0	50.8	22.6	26.6	49.2	-	-	-	-
R元	金額	707,228,711	367,589,000	154,654,440	184,985,271	339,639,711	122,531,824	99,795,956	21,151,420	4,297,159
	構成比	100.0	52.0	21.9	26.2	48.0	-	-	-	-
R2	金額	714,723,962	382,894,000	151,833,919	179,996,043	331,829,962	125,944,251	101,627,966	18,520,475	4,435,738
	構成比	100.0	53.6	21.2	25.2	46.4	-	-	-	-
R3	金額	737,895,478	400,395,000	159,524,392	177,976,086	337,500,478	146,561,059	115,816,926	20,449,908	4,522,621
	構成比	100.0	54.3	21.6	24.1	45.7	-	-	-	-

- (注) 1 国庫支出金には、地方特例交付金、交通安全対策特別交付金及び国有地提供施設等所在市町村助成交付金を含む。
 2 県(市町)から国への負担額は、国直轄事業負担金に係る国への現金納付額及び国に対する交付公債の元利償還額の合計額である。
 3 県から市町への交付金は、県民税配当割交付金、県民税株式等譲渡所得割交付金、県民税利子割交付金、地方消費税交付金、ゴルフ場利用税
 4 市町から県への負担金は、県営事業負担金に係る県への現金納付額である。

(平成29年度～令和3年度)

租 税 負 担 率 (%)				1 人 当 たり 負 担 額 (円)			
総 額	国 税	県 税	市町村税	総 額	国 税	県 税	市町村税
20.1	10.4	4.4	5.3	596,408	308,149	130,767	157,492
19.9	10.1	4.5	5.3	601,728	305,609	135,878	160,241
20.2	10.5	4.4	5.3	623,305	323,969	136,302	163,034
21.1	11.3	4.5	5.3	633,320	339,284	134,541	159,495
21.8	11.8	4.7	5.3	659,186	357,686	142,508	158,992

(平成29年度～令和3年度)

(単位 千円、%)

の 交 付 金			県 から 国 へ の 負 担 額 D	県 から 市 町 へ の 交 付 金 E	市 町 村 から 国 へ の 負 担 額 F	市 町 村 から 県 へ の 負 担 額 G	実 質 分 配 額		
国 庫 支 出 金	小 計 C	国					県	市 町	
県 ト		市 町 チ		A-C+D +F	イ+ハ+ホ +ト-D -E+G	ロ+ニ+ヘ +チ+E -F-G			
70,537,435	78,304,580	404,527,011	8,085,418	60,362,074	625,974	2,963,257	△ 42,766,619	301,415,247	424,661,629
-	-	-	-	-	-	-	△ 6.3	44.1	62.1
63,675,413	72,623,368	388,750,960	8,297,190	58,588,260	709,721	3,662,655	△ 31,077,049	302,599,720	414,984,637
-	-	-	-	-	-	-	△ 4.5	44.1	60.4
69,255,876	78,149,270	395,181,505	9,546,528	58,732,202	280,963	4,721,345	△ 17,765,014	304,036,175	420,957,550
-	-	-	-	-	-	-	△ 2.5	43.0	59.5
145,610,082	220,100,499	616,239,011	9,468,656	66,648,046	681,260	3,056,869	△ 223,195,095	368,848,894	569,070,163
-	-	-	-	-	-	-	△ 31.2	51.6	79.6
145,293,852	138,736,479	571,380,845	11,625,194	70,772,189	750,115	3,268,105	△ 158,610,536	392,699,933	503,806,081
-	-	-	-	-	-	-	△ 21.5	53.2	68.3

交付金、特別地方消費税交付金、自動車取得税交付金及び自動車税環境性能割交付金並びに県支出金の合計額である。

1 3 令和3年度都道府県

(1) 調定収入見込額

(単位 千円、%)

都道府県	予算額		調定額		収入額		収入率	
	税 額	前年度比	税 額	前年度比	税 額	前年度比	令和3年度	令和2年度
北海道	614,746,638	104.3	627,621,831	104.2	618,826,842	104.6	98.6	98.2
青 森	152,067,039	105.2	153,932,428	103.9	152,435,844	104.3	99.0	98.7
岩 手	133,127,000	104.8	135,668,951	104.2	134,247,827	104.9	99.0	98.3
宮 城	309,213,000	105.7	312,667,472	105.3	309,785,742	105.8	99.1	98.6
秋 田	98,446,775	108.3	100,586,298	107.8	99,633,779	108.4	99.1	98.5
山 形	116,700,000	107.5	118,154,316	105.5	117,072,750	106.1	99.1	98.5
福 島	246,081,726	102.8	250,060,926	102.2	246,395,807	102.7	98.5	98.0
茨 城	394,088,217	104.3	401,684,290	103.9	397,288,752	104.2	98.9	98.6
栃 木	253,000,000	105.4	258,070,347	104.7	255,383,664	105.3	99.0	98.4
群 馬	261,000,000	108.0	264,710,636	106.6	262,171,451	107.2	99.0	98.5
埼 玉	805,300,000	104.8	821,061,011	104.1	811,194,889	104.6	98.8	98.4
千 葉	1,129,607,213	113.7	1,154,812,936	111.2	1,142,164,455	112.1	98.9	98.2
東 京	4,615,508,924	112.0	4,843,909,460	112.8	4,807,926,370	113.4	99.3	98.7
神奈川	1,206,281,070	104.3	1,222,525,361	103.6	1,210,053,791	104.0	99.0	98.6
新 潟	272,163,000	105.6	274,549,110	105.2	272,742,060	105.7	99.3	98.9
富 山	153,155,000	104.5	156,835,552	103.9	154,762,375	104.5	98.7	98.1
石 川	158,769,504	105.5	161,490,166	104.2	159,524,392	105.1	98.8	98.0
福 井	121,249,729	108.9	130,057,701	110.5	129,021,800	111.0	99.2	98.8
山 梨	96,590,342	106.0	98,432,072	104.9	97,593,794	105.8	99.1	98.3
長 野	243,841,108	106.8	245,890,725	105.7	244,153,345	106.7	99.3	98.4
岐 阜	251,800,000	105.6	263,159,412	105.5	259,223,997	106.9	98.5	97.2
静 岡	479,500,000	106.1	491,805,943	105.2	487,431,442	106.7	99.1	97.8
愛 知	1,181,400,000	103.6	1,210,028,176	103.0	1,198,330,728	103.7	99.0	98.4
三 重	257,308,000	104.4	270,837,163	105.4	267,937,913	106.5	98.9	97.9
滋 賀	175,347,000	107.5	179,777,850	105.7	176,745,180	106.8	98.3	97.3
京 都	290,809,000	110.6	294,623,003	109.5	291,429,211	110.6	98.9	98.0
大 阪	1,595,809,000	108.1	1,614,532,785	108.0	1,603,090,727	108.6	99.3	98.8
兵 庫	772,008,913	110.3	784,446,481	109.0	776,865,095	109.5	99.0	98.6
奈 良	125,900,000	104.0	129,279,920	104.4	127,264,341	105.0	98.4	97.9
和歌山	97,191,300	104.4	100,335,906	104.4	99,438,712	105.0	99.1	98.5
鳥 取	55,232,167	107.1	57,470,117	105.7	57,043,087	106.5	99.3	98.5
島 根	72,807,435	105.5	73,926,895	104.6	73,470,861	105.1	99.4	98.9
岡 山	243,022,022	106.7	253,439,649	108.1	251,182,127	108.7	99.1	98.6
広 島	328,068,096	101.2	342,026,948	102.5	337,499,388	103.0	98.7	98.2
山 口	191,137,759	112.7	193,838,556	109.8	192,122,919	110.4	99.1	98.5
徳 島	79,000,000	103.9	83,685,912	106.5	82,938,628	106.7	99.1	98.9
香 川	126,715,011	103.0	131,063,530	103.8	129,867,229	104.1	99.1	98.8
愛 媛	162,800,000	109.0	163,874,590	108.7	162,975,760	109.0	99.5	99.2
高 知	69,974,482	108.3	70,786,998	109.1	70,305,876	109.4	99.3	99.0
福 岡	682,783,882	109.2	698,263,456	108.8	690,806,818	109.3	98.9	98.5
佐 賀	94,296,000	107.6	95,148,112	105.7	94,293,066	106.0	99.1	98.8
長 崎	126,112,633	106.6	127,531,275	106.2	126,333,274	106.6	99.1	98.8
熊 本	164,568,587	109.4	169,371,997	108.1	167,622,517	108.5	99.0	98.5
大 分	131,950,000	109.7	133,444,462	109.4	132,016,044	109.7	98.9	98.7
宮 崎	105,970,000	107.4	108,739,224	106.8	107,645,196	107.0	99.0	98.8
鹿児島	156,808,579	106.4	161,861,605	107.7	160,328,591	108.0	99.1	98.8
沖 縄	138,874,341	105.6	142,107,940	104.6	140,242,984	105.5	98.7	97.9
合 計	19,538,130,492	107.9	20,078,129,494	107.6	19,886,831,441	108.3	99.0	98.5

税徴収実績調（決算見込額）

（2）税目別決算見込額

（単位 千円、％）

都道府県	個人都道府県民税(均等割及び所得割)			個人都道府県民税(配当割)			個人都道府県民税(株式等譲渡所得割)		
	調定額	収入額	収入率	調定額	収入額	収入率	調定額	収入額	収入率
北海道	140,351,429	136,163,001	97.0	3,442,090	3,442,090	100.0	4,190,378	4,190,378	100.0
青森	35,260,624	33,965,374	96.3	646,288	646,288	100.0	604,925	604,925	100.0
岩手	36,827,539	35,902,871	97.5	682,657	682,657	100.0	794,068	794,068	100.0
宮城	61,638,207	59,452,121	96.5	2,033,779	2,033,779	100.0	2,333,411	2,333,411	100.0
秋田	26,460,705	25,680,492	97.1	517,014	517,014	100.0	713,987	713,987	100.0
山形	32,538,736	31,597,842	97.1	706,460	706,460	100.0	911,698	911,698	100.0
福島	61,990,865	59,611,214	96.2	1,751,368	1,751,368	100.0	1,851,792	1,851,792	100.0
茨城	110,049,568	106,818,362	97.1	3,937,843	3,937,843	100.0	4,697,558	4,697,558	100.0
栃木	73,575,348	71,185,348	96.8	2,643,491	2,643,491	100.0	3,054,378	3,054,378	100.0
群馬	70,824,115	68,669,819	97.0	2,670,534	2,670,534	100.0	2,952,128	2,952,128	100.0
埼玉	284,159,112	275,880,346	97.1	12,073,318	12,073,318	100.0	14,316,693	14,316,815	100.0
千葉	261,784,650	251,472,369	96.1	11,655,665	11,655,665	100.0	14,738,129	14,738,129	100.0
東京	939,753,559	918,544,295	97.7	46,633,071	46,633,077	100.0	57,105,004	57,110,243	100.0
神奈川	317,774,481	309,503,450	97.4	20,654,771	20,654,773	100.0	26,282,520	26,282,680	100.0
新潟	56,292,410	54,835,825	97.4	2,661,291	2,661,291	100.0	2,812,539	2,812,539	100.0
富山	38,912,274	37,478,897	96.3	1,650,338	1,650,338	100.0	1,813,095	1,813,095	100.0
石川	42,618,575	41,246,412	96.8	1,317,395	1,317,395	100.0	1,786,767	1,786,767	100.0
福井	29,502,437	28,748,709	97.4	1,206,105	1,206,105	100.0	1,503,091	1,503,091	100.0
山梨	28,981,970	28,371,008	97.9	966,686	966,686	100.0	1,253,620	1,253,620	100.0
長野	71,151,990	69,826,568	98.1	2,495,260	2,495,260	100.0	2,669,108	2,669,108	100.0
岐阜	73,965,953	71,197,172	96.3	2,849,863	2,849,863	100.0	3,228,115	3,228,115	100.0
静岡	115,521,628	111,976,350	96.9	5,578,380	5,578,380	100.0	7,954,950	7,954,950	100.0
愛知	292,546,551	283,581,215	96.9	17,640,305	17,640,305	100.0	20,155,120	20,155,120	100.0
三重	68,496,854	66,296,186	96.8	3,349,256	3,349,256	100.0	3,640,783	3,640,783	100.0
滋賀	54,384,851	52,647,113	96.8	2,183,856	2,183,856	100.0	2,606,043	2,606,043	100.0
京都	69,262,183	67,790,759	97.9	5,397,715	5,397,715	100.0	6,275,535	6,275,535	100.0
大阪	279,565,422	272,627,729	97.5	19,254,091	19,254,091	100.0	21,619,043	21,619,043	100.0
兵庫	193,894,125	187,975,509	96.9	13,467,852	13,467,852	100.0	15,896,393	15,896,393	100.0
奈良	49,139,857	47,870,366	97.4	3,714,064	3,714,064	100.0	4,244,437	4,244,437	100.0
和歌山	29,080,838	28,376,456	97.6	1,659,695	1,659,695	100.0	1,853,154	1,853,143	100.0
鳥取	16,248,352	15,920,933	98.0	641,498	641,498	100.0	670,763	670,763	100.0
島根	20,406,232	20,109,441	98.5	630,960	630,960	100.0	584,428	584,428	100.0
岡山	51,325,410	49,865,905	97.2	3,062,577	3,062,577	100.0	3,424,536	3,424,536	100.0
広島	82,897,661	80,220,567	96.8	4,276,457	4,276,457	100.0	4,648,193	4,648,193	100.0
山口	45,254,724	44,030,091	97.3	1,688,286	1,688,286	100.0	1,963,173	1,963,173	100.0
徳島	22,885,674	22,332,742	97.6	1,625,962	1,625,962	100.0	1,700,922	1,700,922	100.0
香川	33,174,408	32,291,409	97.3	1,785,358	1,785,358	100.0	1,924,100	1,924,100	100.0
愛媛	41,141,130	40,550,125	98.6	1,618,356	1,618,356	100.0	2,012,578	2,012,578	100.0
高知	20,727,728	20,373,091	98.3	785,588	785,588	100.0	1,045,800	1,045,800	100.0
福岡	133,541,554	129,024,597	96.6	6,204,609	6,204,609	100.0	7,239,669	7,239,669	100.0
佐賀	24,454,154	23,920,494	97.8	660,739	660,739	100.0	673,617	673,617	100.0
長崎	38,922,757	37,868,853	97.3	1,009,881	1,009,881	100.0	1,272,807	1,272,807	100.0
熊本	39,966,016	38,770,964	97.0	1,297,896	1,297,896	100.0	1,620,510	1,620,510	100.0
大分	33,979,960	33,287,208	98.0	954,433	954,433	100.0	1,016,877	1,016,877	100.0
宮崎	30,202,853	29,491,424	97.6	737,407	737,407	100.0	777,156	777,156	100.0
鹿児島	44,741,348	43,590,178	97.4	853,757	853,757	100.0	1,219,166	1,219,166	100.0
沖縄	42,391,580	41,007,800	96.7	607,450	607,469	100.0	678,372	678,372	100.0
合計	4,668,568,397	4,537,948,999	97.2	223,881,715	223,881,742	100.0	266,331,129	266,336,639	100.0

(単位 千円、%)

都道府県	法人道府県民税			県民税利子割			個人事業税		
	調定額	収入額	収入率	調定額	収入額	収入率	調定額	収入額	収入率
北海道	13,182,599	13,010,752	98.7	661,005	661,005	100.0	5,585,920	5,282,277	94.6
青森	2,739,071	2,728,605	99.6	137,963	137,963	100.0	1,054,303	1,032,459	97.9
岩手	3,477,737	3,460,119	99.5	134,450	134,450	100.0	1,188,201	1,156,957	97.4
宮城	8,983,231	8,929,719	99.4	221,436	221,436	100.0	3,375,641	3,251,997	96.3
秋田	2,387,288	2,378,229	99.6	102,442	102,442	100.0	870,288	858,981	98.7
山形	2,806,594	2,792,640	99.5	137,838	137,838	100.0	1,236,506	1,209,129	97.8
福島	5,920,639	5,830,408	98.5	246,683	246,683	100.0	2,091,837	1,966,370	94.0
茨城	8,439,309	8,381,671	99.3	391,426	391,426	100.0	3,603,252	3,494,018	97.0
栃木	6,175,876	6,158,784	99.7	248,632	248,632	100.0	2,375,805	2,332,213	98.2
群馬	6,624,356	6,601,453	99.7	323,551	323,551	100.0	2,351,871	2,307,832	98.1
埼玉	16,778,324	16,706,340	99.6	1,201,923	1,201,923	100.0	15,025,804	14,787,017	98.4
千葉	14,774,637	14,625,823	99.0	1,101,889	1,101,889	100.0	9,304,862	9,141,387	98.2
東京	167,908,911	166,195,474	99.0	6,445,646	6,421,144	99.6	57,596,497	56,582,963	98.2
神奈川	23,584,606	23,425,790	99.3	1,368,445	1,368,445	100.0	20,309,626	19,931,544	98.1
新潟	5,892,799	5,875,728	99.7	295,097	295,097	100.0	2,413,437	2,361,910	97.9
富山	3,590,179	3,568,064	99.4	202,430	202,430	100.0	1,382,102	1,334,903	96.6
石川	3,738,304	3,710,876	99.3	207,141	207,141	100.0	1,856,988	1,769,171	95.3
福井	2,829,119	2,806,795	99.2	156,325	156,325	100.0	1,243,974	1,206,686	97.0
山梨	2,852,349	2,833,704	99.3	132,252	132,252	100.0	1,195,178	1,165,116	97.5
長野	6,270,007	6,240,214	99.5	310,503	310,503	100.0	2,287,143	2,241,867	98.0
岐阜	5,824,083	5,778,013	99.2	330,960	330,960	100.0	3,162,036	3,029,100	95.8
静岡	8,650,472	8,609,366	99.5	650,743	650,743	100.0	6,528,942	6,385,928	97.8
愛知	29,868,656	29,781,475	99.7	1,409,600	1,409,600	100.0	15,204,039	14,898,301	98.0
三重	5,527,163	5,505,381	99.6	330,111	330,111	100.0	2,706,921	2,640,657	97.6
滋賀	4,450,054	4,432,403	99.6	316,144	316,144	100.0	1,810,386	1,768,451	97.7
京都	10,995,758	10,859,034	98.8	542,275	542,275	100.0	4,397,302	4,304,692	97.9
大阪	49,076,441	48,728,200	99.3	2,403,371	2,403,371	100.0	16,585,932	16,293,408	98.2
兵庫	14,058,815	13,978,834	99.4	1,308,565	1,300,402	99.4	7,837,834	7,689,240	98.1
奈良	2,497,046	2,467,991	98.8	268,151	268,151	100.0	1,488,873	1,478,983	99.3
和歌山	2,285,247	2,277,909	99.7	201,023	201,023	100.0	1,260,455	1,256,647	99.7
鳥取	1,422,708	1,419,130	99.7	104,590	104,590	100.0	569,913	551,846	96.8
島根	1,853,173	1,845,848	99.6	164,342	164,342	100.0	793,936	770,049	97.0
岡山	5,853,234	5,822,068	99.5	341,759	341,759	100.0	2,295,607	2,214,892	96.5
広島	9,027,869	8,963,179	99.3	586,087	586,087	100.0	4,369,588	4,244,729	97.1
山口	3,826,969	3,810,315	99.6	426,584	426,584	100.0	1,702,605	1,669,000	98.0
徳島	2,390,493	2,381,270	99.6	168,444	168,444	100.0	637,891	628,687	98.6
香川	3,549,034	3,528,177	99.4	279,296	279,296	100.0	1,001,084	987,263	98.6
愛媛	4,288,757	4,267,378	99.5	350,726	350,726	100.0	1,454,789	1,406,575	96.7
高知	1,651,158	1,643,154	99.5	265,936	265,936	100.0	876,527	865,560	98.7
福岡	17,135,339	16,955,491	99.0	599,848	599,848	100.0	7,880,232	7,653,432	97.1
佐賀	2,222,219	2,215,054	99.7	120,611	120,611	100.0	1,057,954	1,036,153	97.9
長崎	2,845,161	2,833,925	99.6	130,537	130,537	100.0	1,522,703	1,487,605	97.7
熊本	4,584,156	4,551,200	99.3	167,218	167,218	100.0	1,956,671	1,887,684	96.5
大分	3,073,805	3,037,988	98.8	146,256	146,256	100.0	1,182,970	1,150,128	97.2
宮崎	2,528,487	2,504,342	99.0	87,309	87,309	100.0	1,260,446	1,242,021	98.5
鹿児島	3,733,031	3,710,553	99.4	168,301	168,301	100.0	1,532,709	1,510,109	98.5
沖縄	3,509,686	3,484,938	99.3	103,131	103,131	100.0	2,059,779	2,032,022	98.7
合計	515,684,949	511,653,803	99.2	25,998,995	25,966,330	99.9	229,487,359	224,497,959	97.8

(単位 千円、%)

都道府県	法人事業税			地方消費税(譲渡割)			地方消費税(貨物割)		
	調定額	収入額	収入率	調定額	収入額	収入率	調定額	収入額	収入率
北海道	133,392,122	132,721,598	99.5	133,254,287	133,254,287	100.0	25,837,923	25,837,923	100.0
青森	27,451,393	27,407,369	99.8	29,117,986	29,117,986	100.0	2,356,812	2,356,812	100.0
岩手	28,397,105	28,315,325	99.7	26,313,130	26,313,130	100.0	194,748	194,748	100.0
宮城	80,720,163	80,517,668	99.7	69,959,635	69,959,635	100.0	13,656,982	13,656,982	100.0
秋田	21,266,717	21,246,210	99.9	20,116,316	20,116,316	100.0	1,731,157	1,731,157	100.0
山形	24,609,603	24,590,919	99.9	24,469,100	24,469,100	100.0	1,086,578	1,086,578	100.0
福島	61,730,387	61,208,046	99.2	42,931,516	42,931,516	100.0	2,354,031	2,354,031	100.0
茨城	90,057,280	89,751,076	99.7	61,444,600	61,444,600	100.0	21,507,768	21,507,768	100.0
栃木	58,711,861	58,641,091	99.9	43,642,051	43,642,051	100.0	500,128	500,128	100.0
群馬	60,499,709	60,394,669	99.8	56,424,774	56,424,774	100.0	208,495	208,495	100.0
埼玉	159,980,680	159,725,073	99.8	147,145,466	147,145,466	100.0	658,754	658,754	100.0
千葉	152,004,491	151,363,977	99.6	113,157,341	113,157,341	100.0	429,539,609	429,539,609	100.0
東京	1,333,713,507	1,324,937,350	99.3	1,716,270,860	1,716,270,860	100.0	266,694,452	266,694,452	100.0
神奈川	265,168,470	264,974,755	99.9	202,076,406	202,076,406	100.0	172,813,105	172,813,105	100.0
新潟	62,524,290	62,452,461	99.9	59,497,965	59,497,965	100.0	14,572,131	14,572,131	100.0
富山	34,727,486	34,673,248	99.8	38,752,492	38,752,492	100.0	3,557,507	3,557,507	100.0
石川	37,041,843	36,932,981	99.7	36,171,967	36,171,967	100.0	2,856,487	2,856,487	100.0
福井	32,783,108	32,676,247	99.7	24,725,801	24,725,801	100.0	1,540,784	1,540,784	100.0
山梨	25,426,470	25,361,055	99.7	13,342,464	13,342,464	100.0	122,570	122,570	100.0
長野	59,451,947	59,356,539	99.8	42,943,492	42,943,492	100.0	322,955	322,955	100.0
岐阜	54,234,058	54,125,955	99.8	60,417,068	60,417,068	100.0	237,974	237,974	100.0
静岡	131,079,527	130,946,108	99.9	80,830,274	80,830,274	100.0	21,757,014	21,757,014	100.0
愛知	327,952,783	328,223,525	100.1	163,060,733	163,060,733	100.0	121,123,769	121,123,769	100.0
三重	58,764,080	58,699,861	99.9	39,988,664	39,988,664	100.0	29,077,484	29,077,484	100.0
滋賀	46,763,220	46,694,619	99.9	27,015,292	27,015,292	100.0	167,798	167,798	100.0
京都	95,818,358	95,412,696	99.6	46,284,234	46,284,234	100.0	626,368	626,368	100.0
大阪	408,124,833	407,734,558	99.9	403,242,671	403,242,671	100.0	231,546,145	231,546,145	100.0
兵庫	155,962,726	155,584,404	99.8	118,840,985	118,840,985	100.0	132,207,807	132,207,807	100.0
奈良	21,564,093	21,360,399	99.1	19,075,998	19,075,998	100.0	2,627	2,627	100.0
和歌山	20,307,618	20,295,318	99.9	19,288,276	19,288,276	100.0	3,413,789	3,413,789	100.0
鳥取	13,407,122	13,395,769	99.9	10,439,526	10,439,526	100.0	525,195	525,195	100.0
島根	16,614,630	16,580,715	99.8	16,051,019	16,051,019	100.0	495,043	495,043	100.0
岡山	54,920,598	54,804,102	99.8	51,042,104	51,042,104	100.0	26,818,032	26,818,032	100.0
広島	88,457,774	88,136,029	99.6	65,951,449	65,951,449	100.0	10,513,098	10,513,098	100.0
山口	40,299,950	40,214,618	99.8	35,434,006	35,434,006	100.0	26,448,584	26,448,584	100.0
徳島	21,311,402	21,237,504	99.7	12,493,197	12,493,197	100.0	1,569,003	1,569,003	100.0
香川	30,521,150	30,387,757	99.6	28,392,994	28,392,994	100.0	4,112,995	4,112,995	100.0
愛媛	39,219,929	39,135,700	99.8	29,489,037	29,489,037	100.0	11,193,238	11,193,238	100.0
高知	15,037,701	14,984,666	99.6	15,138,641	15,138,641	100.0	465,499	465,499	100.0
福岡	163,977,129	162,807,884	99.3	152,375,284	152,375,284	100.0	81,160,958	81,160,958	100.0
佐賀	20,362,678	20,331,362	99.8	17,867,181	17,867,181	100.0	1,676,928	1,676,928	100.0
長崎	26,029,545	26,013,389	99.9	24,607,425	24,607,425	100.0	6,155,909	6,155,909	100.0
熊本	40,123,200	39,942,211	99.5	33,014,644	33,014,644	100.0	1,219,450	1,219,450	100.0
大分	27,853,851	27,650,998	99.3	26,357,595	26,357,595	100.0	10,283,737	10,283,737	100.0
宮崎	24,058,290	23,924,601	99.4	21,057,535	21,057,535	100.0	499,582	499,582	100.0
鹿児島	34,951,655	34,867,983	99.8	30,604,836	30,604,836	100.0	5,143,579	5,143,579	100.0
沖縄	32,237,337	32,097,191	99.6	27,431,037	27,431,037	100.0	2,166,783	2,166,783	100.0
合計	4,759,613,869	4,742,837,579	99.6	4,477,549,354	4,477,549,354	100.0	1,692,721,364	1,692,721,364	100.0

(単位 千円、%)

都道府県	不動産取得税			道府県たばこ税			ゴルフ場利用税		
	調定額	収入額	収入率	調定額	収入額	収入率	調定額	収入額	収入率
北海道	17,712,197	17,095,057	96.5	7,297,478	7,297,471	100.0	1,468,635	1,463,187	99.6
青森	1,921,428	1,904,042	99.1	1,682,831	1,682,831	100.0	149,795	149,795	100.0
岩手	2,670,848	2,629,691	98.5	1,447,301	1,447,301	100.0	298,101	298,101	100.0
宮城	6,601,195	6,481,761	98.2	2,836,841	2,836,841	100.0	676,995	676,995	100.0
秋田	1,692,411	1,580,075	93.4	1,128,435	1,128,435	100.0	156,633	156,633	100.0
山形	2,114,055	2,081,139	98.4	1,123,704	1,123,704	100.0	126,675	126,675	100.0
福島	4,012,894	3,893,948	97.0	2,470,949	2,470,949	100.0	563,930	553,395	98.1
茨城	5,293,258	5,158,019	97.4	3,558,952	3,558,952	100.0	2,732,514	2,731,295	100.0
栃木	4,734,149	4,678,790	98.8	2,322,339	2,322,337	99.9	2,274,508	2,267,552	99.7
群馬	5,958,501	5,880,443	98.7	2,229,063	2,229,063	100.0	1,113,842	1,113,842	100.0
埼玉	18,971,973	18,631,781	98.2	7,795,888	7,795,851	100.0	2,208,269	2,208,269	100.0
千葉	17,517,876	16,882,188	96.4	6,914,658	6,914,552	100.0	4,390,009	4,390,009	100.0
東京	85,928,470	84,695,345	98.6	16,027,443	16,021,767	100.0	638,563	638,563	100.0
神奈川	24,267,128	23,054,234	95.0	9,293,195	9,293,195	100.0	1,568,719	1,568,719	100.0
新潟	4,622,325	4,500,342	97.4	2,368,933	2,368,933	100.0	490,176	484,722	98.9
富山	2,244,813	2,203,853	98.2	1,101,148	1,101,148	100.0	284,976	284,976	100.0
石川	2,749,719	2,644,771	96.2	1,239,028	1,239,028	100.0	553,729	551,638	99.6
福井	2,192,442	2,163,790	98.7	853,933	853,924	100.0	239,817	239,817	100.0
山梨	1,948,690	1,897,439	97.4	976,999	976,991	100.0	800,664	800,664	100.0
長野	4,764,414	4,669,354	98.0	2,089,179	2,089,179	100.0	792,796	792,796	100.0
岐阜	4,649,957	4,536,881	97.6	2,009,420	2,009,420	100.0	1,644,908	1,638,559	99.6
静岡	11,767,334	11,560,984	98.2	3,927,325	3,927,325	100.0	2,519,167	2,519,167	100.0
愛知	25,990,656	25,303,128	97.4	8,008,354	8,008,354	100.0	1,433,560	1,433,560	100.0
三重	4,402,675	4,355,378	98.9	1,965,662	1,965,662	100.0	1,718,336	1,704,868	99.2
滋賀	4,841,122	4,228,548	87.3	1,463,447	1,463,447	100.0	1,078,149	1,075,821	99.8
京都	10,102,131	9,597,905	95.0	2,527,443	2,527,413	100.0	754,039	754,039	100.0
大阪	39,597,544	37,560,070	94.9	11,026,521	11,026,220	100.0	1,455,347	1,455,347	100.0
兵庫	16,959,688	16,554,465	97.6	5,412,160	5,412,138	100.0	3,612,038	3,605,563	99.8
奈良	2,242,931	2,145,413	95.7	1,206,885	1,206,865	100.0	914,155	906,155	99.1
和歌山	1,868,014	1,785,480	95.6	1,091,878	1,091,878	100.0	326,361	326,361	100.0
鳥取	777,934	725,576	93.3	592,633	592,633	100.0	108,892	107,455	98.7
島根	1,008,822	985,133	97.7	660,656	660,650	100.0	95,757	95,757	100.0
岡山	4,289,776	4,193,959	97.8	2,042,099	2,041,997	100.0	658,530	658,530	100.0
広島	8,175,737	7,570,386	92.6	2,935,762	2,935,650	100.0	716,802	715,382	99.8
山口	2,432,771	2,377,942	97.7	1,445,850	1,445,818	100.0	465,264	465,264	100.0
徳島	1,776,850	1,738,971	97.9	809,833	809,833	100.0	245,099	245,099	100.0
香川	2,103,660	2,053,630	97.6	1,060,033	1,060,033	100.0	341,810	341,810	100.0
愛媛	2,796,323	2,742,110	98.1	1,449,835	1,449,807	100.0	353,392	353,392	100.0
高知	1,160,411	1,151,348	99.2	827,413	827,413	100.0	222,588	222,588	100.0
福岡	17,144,881	16,678,775	97.3	6,213,622	6,213,582	100.0	1,110,742	1,096,414	98.7
佐賀	1,770,438	1,724,609	97.4	1,019,162	1,019,162	100.0	304,958	304,958	100.0
長崎	2,493,495	2,447,405	98.2	1,548,014	1,548,014	100.0	305,459	305,459	100.0
熊本	4,824,307	4,667,238	96.7	2,023,150	2,023,150	100.0	608,337	601,869	98.9
大分	2,442,117	2,341,533	95.9	1,310,478	1,310,478	100.0	335,066	335,066	100.0
宮崎	2,318,281	2,287,650	98.7	1,295,048	1,295,048	100.0	385,506	385,506	100.0
鹿児島	3,972,206	3,848,573	96.9	1,807,253	1,807,253	100.0	404,229	404,229	100.0
沖縄	4,347,631	4,186,924	96.3	1,865,714	1,865,704	100.0	846,523	846,523	100.0
合計	404,176,478	392,076,076	97.0	142,303,947	142,297,399	100.0	44,494,359	44,402,383	99.8

(単位 千円、%)

都道府県	自動車税(～R1.9.30)			自動車税環境性能割			自動車税種別割		
	調定額	収入額	収入率	調定額	収入額	収入率	調定額	収入額	収入率
北海道	455,608	81,614	17.9	4,274,393	4,273,930	100.0	75,283,036	74,949,010	99.6
青森	53,976	14,601	27.1	888,964	888,948	100.0	16,291,799	16,223,576	99.6
岩手	37,087	14,278	38.5	842,922	842,922	100.0	17,479,425	17,437,126	99.8
宮城	-	-	-	1,631,321	1,631,103	100.0	32,803,867	32,607,584	99.4
秋田	13,611	1,583	11.6	669,616	669,616	100.0	13,194,230	13,188,475	99.9
山形	-	-	-	742,689	742,689	100.0	15,781,553	15,758,366	99.9
福島	312,147	57,976	18.6	1,314,466	1,314,466	100.0	30,141,011	29,980,552	99.5
茨城	-	-	-	2,278,783	2,278,783	100.0	49,969,243	49,541,030	99.1
栃木	55,563	6,022	10.8	1,573,293	1,573,293	100.0	34,486,635	34,436,276	99.9
群馬	80,044	13,057	16.3	1,857,322	1,857,322	100.0	33,602,351	33,534,489	99.8
埼玉	171,337	34,421	20.1	5,273,740	5,273,740	100.0	84,114,240	83,829,618	99.7
千葉	548,841	147,118	26.8	4,386,698	4,377,704	99.8	73,817,904	73,483,875	99.5
東京	-	-	-	9,869,313	9,871,926	100.0	101,667,058	100,894,364	99.2
神奈川	408,752	87,016	21.3	6,681,335	6,682,736	100.0	89,221,765	88,849,345	99.6
新潟	-	-	-	1,457,218	1,457,218	100.0	30,849,103	30,829,657	99.9
富山	41,112	9,211	22.4	798,061	798,061	100.0	16,659,993	16,624,782	99.8
石川	-	-	-	997,569	997,625	100.0	17,647,017	17,461,764	99.0
福井	48,909	7,191	14.7	645,563	645,563	100.0	12,019,821	11,974,907	99.6
山梨	40,432	15,891	39.3	645,383	645,383	100.0	12,822,614	12,785,220	99.7
長野	88,255	24,956	28.3	1,538,509	1,538,509	100.0	31,011,863	30,928,777	99.7
岐阜	204,579	50,198	24.5	1,737,221	1,737,162	100.0	31,295,332	31,127,757	99.5
静岡	-	-	-	2,943,895	2,943,895	100.0	53,169,269	52,863,935	99.4
愛知	327,403	89,611	27.4	8,465,739	8,465,615	100.0	114,830,003	114,388,284	99.6
三重	-	-	-	1,726,980	1,726,980	100.0	27,137,624	27,037,423	99.6
滋賀	84,694	25,288	29.9	1,123,577	1,123,577	100.0	18,072,292	17,998,831	99.6
京都	172,738	42,776	24.8	1,873,202	1,873,202	100.0	24,728,676	24,561,399	99.3
大阪	318,635	39,863	12.5	6,334,701	6,334,632	100.0	77,632,457	77,331,200	99.6
兵庫	276,749	71,941	26.0	4,110,918	4,110,918	100.0	60,836,078	60,506,326	99.5
奈良	77,012	18,745	24.3	872,816	872,816	100.0	14,869,343	14,800,883	99.5
和歌山	-	-	-	611,770	611,770	100.0	10,997,210	10,966,403	99.7
鳥取	9,114	1,555	17.1	373,193	373,193	100.0	6,917,743	6,912,484	99.9
島根	18,343	3,681	20.1	419,220	419,220	100.0	7,994,352	7,977,281	99.8
岡山	70,679	11,547	16.3	1,329,077	1,329,077	100.0	25,518,322	25,460,584	99.8
広島	71,048	9,470	13.3	2,182,303	2,182,303	100.0	33,063,035	32,974,557	99.7
山口	19,804	4,449	22.5	1,030,332	1,030,332	100.0	17,535,790	17,515,221	99.9
徳島	34,179	7,062	20.7	450,856	450,856	100.0	9,992,128	9,959,921	99.7
香川	-	-	-	595,395	595,395	100.0	12,974,922	12,880,858	99.3
愛媛	62,786	10,266	16.4	741,151	741,151	100.0	15,486,902	15,440,359	99.7
高知	21,673	5,571	25.7	363,463	363,463	100.0	7,630,198	7,620,170	99.9
福岡	134,375	37,387	27.8	3,815,458	3,815,458	100.0	60,026,048	59,842,294	99.7
佐賀	-	-	-	458,006	458,006	100.0	10,341,166	10,315,186	99.7
長崎	-	-	-	569,311	569,311	100.0	12,797,546	12,762,029	99.7
熊本	56,845	10,768	18.9	1,083,221	1,083,221	100.0	21,999,154	21,941,569	99.7
大分	36,978	9,786	26.5	671,815	671,815	100.0	14,048,939	14,019,017	99.8
宮崎	-	-	-	632,733	632,733	100.0	13,343,094	13,312,325	99.8
鹿児島	-	-	-	819,277	819,277	100.0	17,913,810	17,786,667	99.3
沖縄	48,897	10,267	21.0	469,285	469,285	100.0	15,243,543	15,191,339	99.7
合計	4,402,205	975,166	22.2	94,172,073	94,166,200	100.0	1,525,259,505	1,518,813,095	99.6

(単位 千円、%)

都道府県	鉱区税			自動車取得税			軽油引取税		
	調定額	収入額	収入率	調定額	収入額	収入率	調定額	収入額	収入率
北海道	36,620	36,457	99.6	760	129	17.0	59,269,581	57,141,465	96.4
青森	2,228	2,228	100.0	-	-	-	13,545,264	13,545,264	100.0
岩手	17,843	17,843	100.0	-	-	-	14,757,286	14,497,737	98.2
宮城	2,498	2,498	100.0	-	-	-	24,567,688	24,567,688	100.0
秋田	8,938	8,678	97.1	-	-	-	9,342,945	9,342,631	99.9
山形	2,289	2,289	100.0	-	-	-	9,549,507	9,549,507	100.0
福島	10,338	10,338	100.0	-	-	-	25,087,228	25,083,910	100.0
茨城	4,035	4,035	100.0	-	-	-	32,453,521	32,326,936	99.6
栃木	7,736	7,736	100.0	-	-	-	21,666,194	21,663,182	99.9
群馬	1,519	1,519	100.0	-	-	-	16,970,856	16,970,856	100.0
埼玉	4,875	4,875	100.0	-	-	-	51,161,059	50,901,726	99.5
千葉	40,837	40,837	100.0	488	65	13.3	39,105,042	39,102,608	100.0
東京	2,119	2,119	100.0	-	-	-	37,399,022	36,156,764	96.7
神奈川	-	-	100.0	67	11	16.4	41,036,092	39,471,709	96.2
新潟	31,592	31,592	100.0	-	-	-	22,856,741	22,812,596	99.8
富山	708	708	100.0	-	-	-	11,110,672	10,702,496	96.3
石川	492	282	57.3	-	-	-	9,925,928	9,848,870	99.2
福井	1,998	1,998	100.0	-	-	-	7,654,436	7,654,029	100.0
山梨	149	149	100.0	-	-	-	6,911,624	6,911,624	100.0
長野	2,515	2,479	98.6	-	-	-	17,686,886	17,686,886	100.0
岐阜	18,206	16,789	92.2	46	-	0.0	17,286,454	16,892,007	97.7
静岡	4,163	4,163	100.0	-	-	-	37,646,326	37,646,326	100.0
愛知	2,031	2,031	100.0	-	-	-	59,525,806	58,283,286	97.9
三重	2,743	2,743	100.0	42	42	100.0	21,497,714	21,112,363	98.2
滋賀	6,289	6,289	100.0	-	-	-	13,351,647	12,932,671	96.9
京都	512	512	100.0	632	632	100.0	14,692,214	14,406,569	98.1
大阪	40	40	100.0	79	-	0.0	45,979,905	45,524,085	99.0
兵庫	10,067	10,067	100.0	-	-	-	39,718,112	39,616,682	99.7
奈良	680	680	100.0	-	-	-	6,948,185	6,677,001	96.1
和歌山	91	91	100.0	-	-	-	6,075,969	6,019,955	99.1
鳥取	734	734	100.0	170	170	100.0	4,642,466	4,642,466	100.0
島根	1,169	1,169	100.0	-	-	-	5,164,290	5,164,290	100.0
岡山	10,693	10,693	100.0	-	-	-	19,864,675	19,543,981	98.4
広島	4,385	4,385	100.0	-	-	-	23,493,664	22,911,431	97.5
山口	9,999	9,999	100.0	-	-	-	13,622,482	13,357,854	98.1
徳島	1,304	1,304	100.0	-	-	-	5,580,182	5,575,358	99.9
香川	12	12	100.0	-	-	-	9,243,077	9,241,940	100.0
愛媛	3,659	2,960	80.9	-	-	-	10,204,635	10,204,635	100.0
高知	7,282	7,282	100.0	-	-	-	4,539,682	4,520,396	99.6
福岡	5,184	4,447	85.8	-	-	-	38,623,795	38,023,005	98.4
佐賀	231	231	100.0	-	-	-	9,122,261	8,932,966	97.9
長崎	3,649	3,649	100.0	-	-	-	7,204,137	7,204,137	100.0
熊本	9,884	9,884	100.0	-	-	-	14,692,637	14,688,342	100.0
大分	12,211	12,211	100.0	-	-	-	9,064,762	9,058,407	99.9
宮崎	7,223	7,191	99.6	-	-	-	9,237,610	9,092,702	98.4
鹿児島	12,070	9,754	80.8	-	-	-	12,201,068	12,201,068	100.0
沖縄	7,174	7,114	99.2	-	-	-	7,144,568	7,107,635	99.5
合計	321,014	315,083	98.2	2,284	1,049	45.9	938,425,896	926,520,043	98.7

(単位 千円、%)

都道府県	固定資産税			法定外普通税			狩猟税		
	調定額	収入額	収入率	調定額	収入額	収入率	調定額	収入額	収入率
北海道	175,164	175,164	100.0	899,960	899,960	100.0	42,310	42,310	100.0
青森	547,735	547,735	100.0	19,390,894	19,390,894	100.0	3,971	3,971	100.0
岩手	-	-	-	-	-	-	13,981	13,981	100.0
宮城	-	-	-	181,020	181,020	100.0	11,220	11,220	100.0
秋田	-	-	-	-	-	-	1,734	1,734	100.0
山形	-	-	-	-	-	-	4,436	4,436	100.0
福島	4,848,461	4,848,461	100.0	-	-	-	13,583	13,583	100.0
茨城	-	-	-	1,229,066	1,229,066	100.0	36,314	36,314	100.0
栃木	-	-	-	-	-	-	22,360	22,360	100.0
群馬	-	-	-	-	-	-	17,605	17,605	100.0
埼玉	-	-	-	-	-	-	19,556	19,556	100.0
千葉	-	-	-	-	-	-	29,310	29,310	100.0
東京	-	-	-	-	-	-	4,115	4,115	100.0
神奈川	-	-	-	-	-	-	15,868	15,868	100.0
新潟	-	-	-	4,712,634	4,712,634	100.0	11,950	11,950	100.0
富山	-	-	-	-	-	-	6,166	6,166	100.0
石川	-	-	-	770,452	770,452	100.0	10,765	10,765	100.0
福井	-	-	-	10,900,740	10,900,740	100.0	9,298	9,298	100.0
山梨	-	-	-	-	-	-	11,958	11,958	100.0
長野	-	-	-	-	-	-	13,903	13,903	100.0
岐阜	-	-	-	-	-	-	14,333	14,333	100.0
静岡	-	-	-	1,240,416	1,240,416	100.0	36,118	36,118	100.0
愛知	1,983,469	1,983,469	100.0	-	-	-	10,222	10,222	100.0
三重	-	-	-	-	-	-	19,569	19,569	100.0
滋賀	-	-	-	-	-	-	12,770	12,770	100.0
京都	-	-	-	-	-	-	18,059	18,059	100.0
大阪	-	-	-	-	-	-	8,196	8,196	100.0
兵庫	-	-	-	-	-	-	35,569	35,569	100.0
奈良	-	-	-	-	-	-	11,855	11,855	100.0
和歌山	-	-	-	-	-	-	14,518	14,518	100.0
鳥取	-	-	-	-	-	-	6,479	6,479	100.0
島根	-	-	-	748,238	748,238	100.0	12,308	12,308	100.0
岡山	-	-	-	-	-	-	17,187	17,187	100.0
広島	-	-	-	-	-	-	23,866	23,866	100.0
山口	-	-	-	-	-	-	11,652	11,652	100.0
徳島	-	-	-	-	-	-	12,493	12,493	100.0
香川	-	-	-	-	-	-	4,202	4,202	100.0
愛媛	-	-	-	1,738,271	1,738,271	100.0	24,521	24,521	100.0
高知	-	-	-	-	-	-	19,710	19,710	100.0
福岡	-	-	-	-	-	-	18,004	18,004	100.0
佐賀	-	-	-	2,911,215	2,911,215	100.0	8,843	8,843	100.0
長崎	-	-	-	-	-	-	8,039	8,039	100.0
熊本	-	-	-	-	-	-	19,390	19,390	100.0
大分	-	-	-	-	-	-	21,986	21,985	100.0
宮崎	-	-	-	-	-	-	21,719	21,719	100.0
鹿児島	-	-	-	1,550,883	1,550,883	100.0	24,842	24,842	100.0
沖縄	-	-	-	897,780	897,780	100.0	2,908	2,908	100.0
合計	7,554,829	7,554,829	100.0	47,171,569	47,171,569	100.0	739,761	739,760	100.0

(単位 千円、%)

都道府県	法定外目的税			旧法による税		
	調定額	収入額	収入率	調定額	収入額	収入率
北海道	808,336	807,777	99.9	-	-	-
青森	84,178	84,178	100.0	-	-	-
岩手	94,522	94,522	100.0	-	-	-
宮城	432,284	432,284	100.0	58	-	0.0
秋田	210,789	210,789	100.0	1,042	303	29.1
山形	177,324	177,324	100.0	28,971	4,417	15.2
福島	416,801	416,801	100.0	-	-	-
茨城	-	-	-	-	-	-
栃木	-	-	-	-	-	-
群馬	-	-	-	-	-	-
埼玉	-	-	-	-	-	-
千葉	-	-	-	-	-	-
東京	251,556	251,494	100.0	294	55	18.7
神奈川	-	-	-	-	-	-
新潟	157,500	157,500	100.0	28,979	9,969	34.4
富山	-	-	-	-	-	-
石川	-	-	-	-	-	-
福井	-	-	-	-	-	-
山梨	-	-	-	-	-	-
長野	-	-	-	-	-	-
岐阜	5,439	5,439	100.0	43,407	1,232	2.8
静岡	-	-	-	-	-	-
愛知	488,535	488,535	100.0	842	590	70.1
三重	484,502	484,502	100.0	-	-	-
滋賀	46,219	46,219	100.0	-	-	-
京都	153,097	153,097	100.0	532	300	56.4
大阪	351,251	351,058	99.9	410,160	10,800	2.6
兵庫	-	-	-	-	-	-
奈良	140,912	140,912	100.0	-	-	-
和歌山	-	-	-	-	-	-
鳥取	11,092	11,092	100.0	-	-	-
島根	209,977	171,289	81.6	-	-	-
岡山	554,754	518,597	93.5	-	-	-
広島	632,170	632,170	100.0	-	-	-
山口	219,731	219,731	100.0	-	-	-
徳島	-	-	-	-	-	-
香川	-	-	-	-	-	-
愛媛	244,575	244,575	100.0	-	-	-
高知	-	-	-	-	-	-
福岡	1,056,725	1,055,680	99.9	-	-	-
佐賀	115,751	115,751	100.0	-	-	-
長崎	104,900	104,900	100.0	-	-	-
熊本	105,309	105,309	100.0	-	-	-
大分	650,626	350,526	53.9	-	-	-
宮崎	288,944	288,944	100.0	-	-	-
鹿児島	207,586	207,586	100.0	-	-	-
沖縄	48,762	48,762	100.0	-	-	-
合計	8,754,147	8,377,343	95.7	514,285	27,666	5.4

1 4 主要経済指標

区 分	令和2年度 (実績)	令和3年度 (実績 見込み)	令和4年度 (見通し)	対前年度比増減率			
				令和3年度		令和4年度	
1 国内総生産	兆円 (名目)	兆円程度 (名目)	兆円程度 (名目)	%程度 (名目)	%程度 (実質)	%程度 (名目)	%程度 (実質)
国内総生産	535.5	544.9	564.6	1.7	2.6	3.6	3.2
民間最終消費支出	286.9	293.2	307.3	2.2	2.5	4.8	4.0
民間住宅	19.8	21.0	21.5	5.6	▲ 0.5	2.8	0.9
民間企業設備	84.5	88.3	93.4	4.5	2.5	5.8	5.1
2 雇 用	万人	万人程度	万人程度	%程度		%程度	
労働力人口	6,863	6,871	6,873	0.1		0.0	
就業者数	6,664	6,681	6,705	0.3		0.4	
3 鉱工業生産	%	%程度	%程度	/			
鉱工業生産指数 対前年度比増減率	▲ 9.5	5.7	5.0				
4 物 価	%	%程度	%程度	/			
国内企業物価指数 対前年度比変化率	▲ 1.4	6.5	2.0				
消費者物価指数 対前年度比変化率	▲ 0.2	▲ 0.1	0.9				
5 国際収支	兆円	兆円程度	兆円程度	%程度		%程度	
経常収支	16.3	13.6	15.2	-		-	
貿易収支	3.9	▲ 1.4	▲ 3.7	-		-	
輸 出	68.4	83.8	88.7	22.5		5.9	
輸 入	64.4	85.2	92.4	32.3		8.5	

(備考) 上記の諸計数は、現在考えられる内外環境を前提とし、「令和4年度の経済見通しと経済財政運営の基本的態度(令和4年1月17日閣議決定)」において表明されている経済財政運営の下で想定された令和4年度の経済の姿を示すものであり、我が国経済は民間活動がその主体をなすものであること、また、特に国際環境の変化には予見しがたい要素が多いことに鑑み、これらの数字はある程度の幅を持って考えられるべきものである。

令和3年度版
石川県税務統計書

令和5年3月発行

石川県総務部税務課
〒920-8580 金沢市鞍月1丁目1番地
TEL (076) 225-1271
e-mail zeimuka@pref.ishikawa.lg.jp



県税キャラクター「直之くん」