

## 予算額はいくらですか。 - 一般会計補正予算と現計予算の状況 -

歳出性質別予算

印減(単位:千円、%)

区 分	上半期補正予算額				平成19年度9月 現計予算額 A	平成18年度9月 現計予算額 B	増減率 (A - B) B
	4月補正予算額	6月補正予算額	9月補正予算額	合計			
1 職 員 費	-	-	-	-	162,293,014	161,447,014	0.5
2 投 資 的 経 費	1,851,000	19,637,530	2,472,868	23,961,398	135,424,996	122,887,451	10.2
一 般 公 共 事 業	-	2,583,610	428,091	3,011,701	54,930,367	58,809,053	6.6
国庫補助建設事業	1,800,000	307,098	10,138	2,117,236	5,677,718	3,954,688	43.6
一 般 単 独 事 業	-	399,856	456,811	856,667	37,348,964	39,472,942	5.4
災 害 復 旧 事 業	51,000	16,346,966	1,549,028	17,946,994	21,804,005	5,287,806	312.3
国直轄事業費負担金	-	-	-	-	14,580,990	14,436,891	1.0
受 託 事 業	-	-	28,800	28,800	1,082,952	926,071	16.9
3 土 木 施 設 維 持 補 修 費	-	-	-	-	1,499,956	1,499,956	0.0
4 一 般 行 政 経 費	2,618,675	58,042,000	168,551	60,829,226	205,588,823	140,278,744	46.6
国庫補助のあるもの	730,375	-	63,000	793,375	44,782,655	42,484,756	5.4
国庫補助のないもの	1,888,300	58,042,000	105,551	60,035,851	160,806,168	97,793,988	64.4
5 公 債 費	-	-	-	-	93,528,835	91,068,001	2.7
合 計	4,469,675	77,679,530	2,641,419	84,790,624	598,335,624	517,181,166	15.7

上半期補正予算は、総額 848 億円となり当初予算と合わせた予算規模は 5,983 億円、平成18年度9月現計予算に比べ、15.7%増となりますが、これは能登半島地震の復旧・復興対策のため4月および6月を中心に3回にわたり補正予算を編成し対応したことによるものです。

### ひとくちメモ

#### 投資的経費

道路、学校、公営住宅の建設等その支出の効果が資本形成に向けられ、施設等がストックとして将来に残るものに支出される経費で、普通建設事業費及び災害復旧事業費からなっています。普通建設事業のうち、国の補助金・負担金を受けて行う事業が「一般公共事業」、国からの補助金を受けることなく独自に事業を実施する事業が「一般単独事業」です。

#### 一般行政経費

すべての行政事務に要する経費から、人件費、投資的経費、維持補修費、公債費を除いたものですが、一般的には、投資的経費がハード整備に要する経費であるのに対し、一般行政経費は産業振興、少子化対策、観光振興、環境対策などのソフト事業に要する経費といえます。

歳出目的別予算

印減(単位:千円、%)

区 分	上半期補正予算額				平成19年度9月	平成18年度9月	増減率 (A-B) B
	4月補正予算額	6月補正予算額	9月補正予算額	合計	現計予算額 A	現計予算額 B	
1 議 会 費	-	-	-	-	1,257,516	1,247,784	0.8
2 総 務 費	4,295,875	2,000	80,778	4,378,653	65,712,679	59,955,946	9.6
3 企 画 県 民 文 化 費	-	51,040,000	57,000	51,097,000	65,522,474	13,633,560	380.6
4 健 康 福 祉 費	19,800	307,098	7,000	333,898	61,956,322	61,586,010	0.6
5 環 境 費	-	-	-	-	3,004,994	3,527,127	14.8
6 商 工 観 光 労 働 費	103,000	7,000,000	15,000	7,118,000	26,907,259	19,692,422	36.6
7 農 林 水 産 業 費	-	682,421	40,911	723,332	38,887,629	39,439,666	1.4
8 土 木 費	-	2,285,509	770,619	3,056,128	74,045,303	77,638,019	4.6
9 警 察 費	-	-	90,424	90,424	26,975,402	28,026,042	3.7
10 教 育 費	-	15,536	30,659	46,195	118,080,611	114,981,561	2.7
11 災 害 復 旧 費	51,000	16,346,966	1,549,028	17,946,994	22,164,505	6,119,240	262.2
12 公 債 費	-	-	-	-	93,620,930	91,133,789	2.7
13 予 備 費	-	-	-	-	200,000	200,000	0.0
合 計	4,469,675	77,679,530	2,641,419	84,790,624	598,335,624	517,181,166	15.7

対前年度比較の便宜上、平成19年度の組織改正等を踏まえ、平成18年度9月現計予算額を組み替えています。

ひとくちメモ

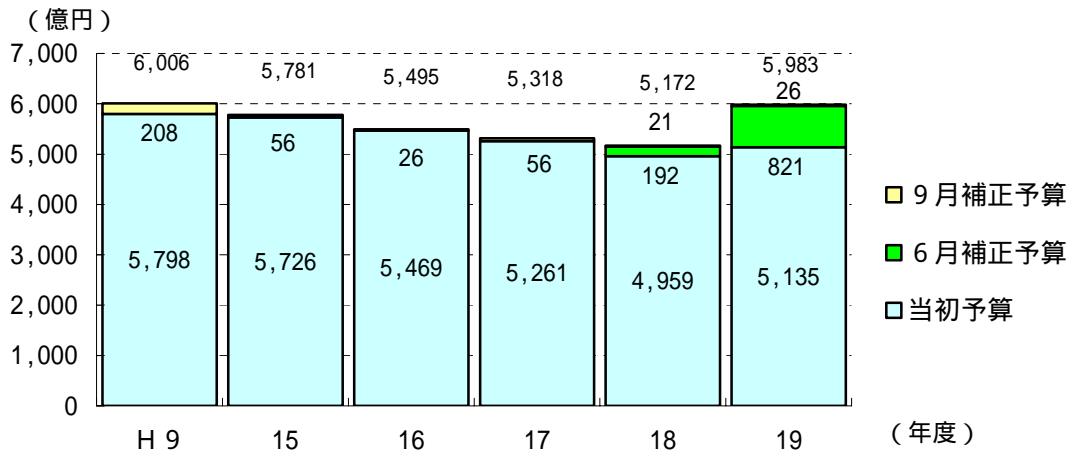
**公債費**

地方公共団体が借り入れた地方債の元利償還金及び一時借入金利子の合算額をいい、人件費、社会保障関係経費（社会保障関係経費とは、扶助費（介護保険などの高齢者対策、子育て支援、障害者施策などの経費）に児童手当費や国民健康保険関連経費などの経費を加えたものを言います。）とともに義務的経費ですが、人件費や社会保障関係経費と違い、過去の債務の支払いに要する経費です。

**借換債**

県債の借入は、一定年限の固定金利で行われていますが、借換債とは借入先（民間金融機関等）との借入契約に基づき償還期間の途中で、残金をその時点の利率により借り換える（残金を全額返還し、同額を借入）ことで、借入残金には影響しません。

## 一般会計9月現計予算の推移



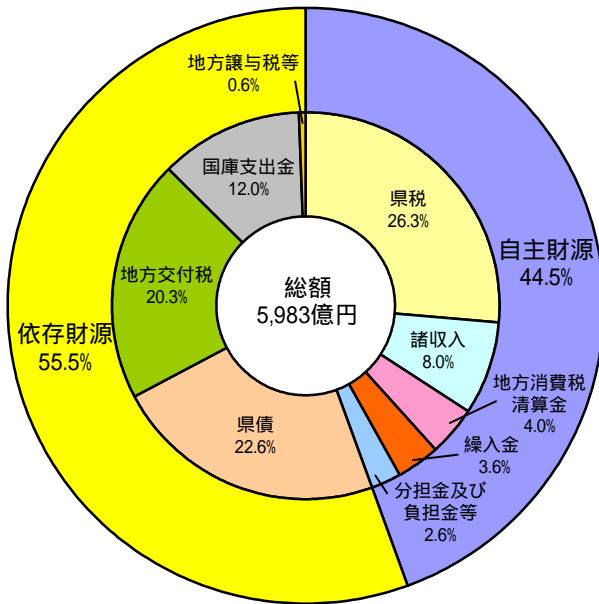
(注) 1 棒グラフ、円グラフとも借換債・借換債充当公債費を除いたものです。

2 平成17年度の9月補正予算には知事専決予算が含まれています。

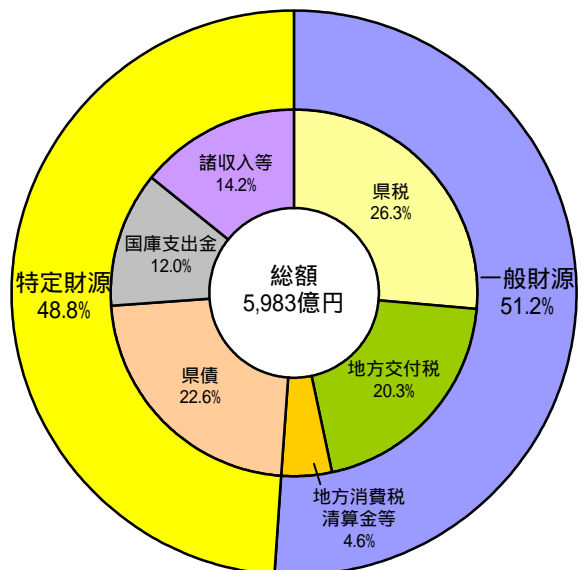
3 平成19年度の6月補正予算には4月補正(知事専決)予算が含まれています。

4 端数処理のため内訳が合計に一致しない場合があります。

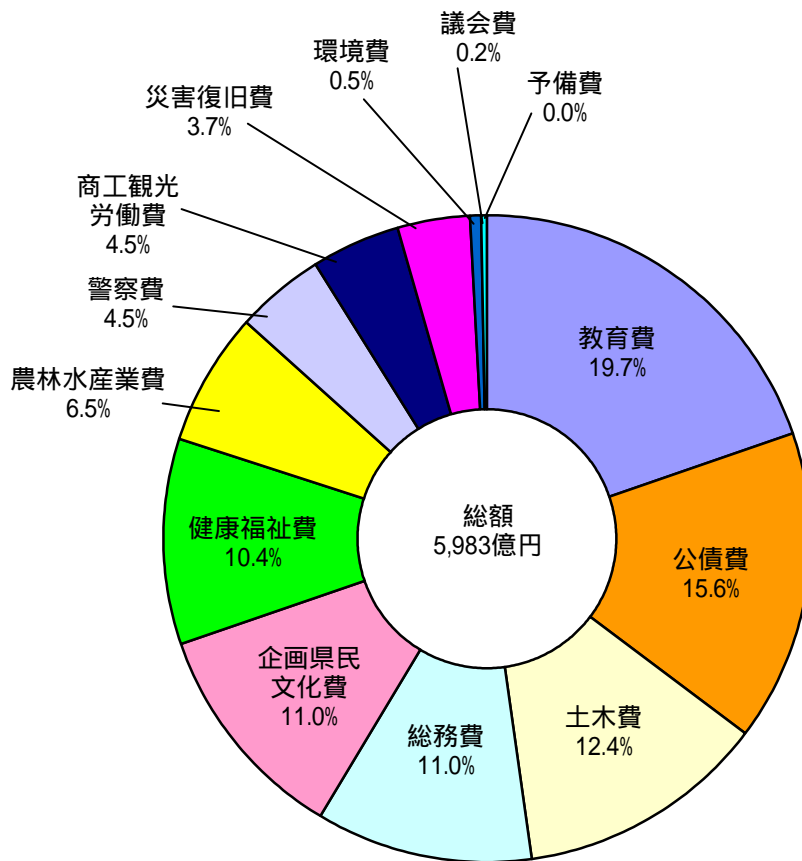
歳入 自主財源・依存財源別(現計予算)



歳入 一般財源・特定財源別(現計予算)



歳出 目的別(款別)内訳(現計予算)



歳出 性質別内訳(現計予算)

