

石川県公報

平成 29 年 12 月 26 日（火曜日）

号 外

（第 76 号）

目 次

公 告
○石川県水道用水供給事業の業務状況の公表（水道企業課） 1

公 告

石川県水道用水供給事業の業務状況の公表

地方公営企業法（昭和27年法律第292号）第40条の2第1項の規定により、石川県水道用水供給事業の平成29年4月1日から同年9月30日まで（以下「上半期」という。）の業務の状況を次のとおり公表する。

平成29年12月26日

石川県知事 谷 本 正 憲

1 事業の概要

水道用水供給事業は、手取川ダムに一日最大440,000立方メートルの給水が可能な水源を確保するとともに、現在、一日最大244,000立方メートルを給水することができる施設をもち、加賀市から七尾市に至る9市4町を対象に水道用水を供給しています。

また、県民生活の安全・安心を確保するため、送水管の二系統化事業を推進しています。

今後とも、さらなる諸経費の節減や、二系統化事業の効率的な実施など、経営の健全化に努力していきたいと考えています。

●事業の概要

項 目	内 容	項 目	内 容
事 業 名	手取川広域水道建設事業	給 水 区 域 (9市4町)	金沢市、七尾市、小松市、加賀市、羽咋市、かほく市、白山市、能美市、野々市市、津幡町、内灘町、宝達志水町及び中能登町
水 源	手取川水系手取川ダム		
取 水 地 点	白山市中島町地内		
浄 水 地 点	白山市白山町地内		
給 水 開 始 年 月 日	昭和55年7月1日	事 業 年 度	昭和48年度～
給 水 能 力 (1日当たり)	【440,000m ³ 】 244,000m ³		

(注) 1 給水区域は、平成29年10月1日現在の市町です。

2 【 】は、事業の最終目標計画水量です。

●主な施設

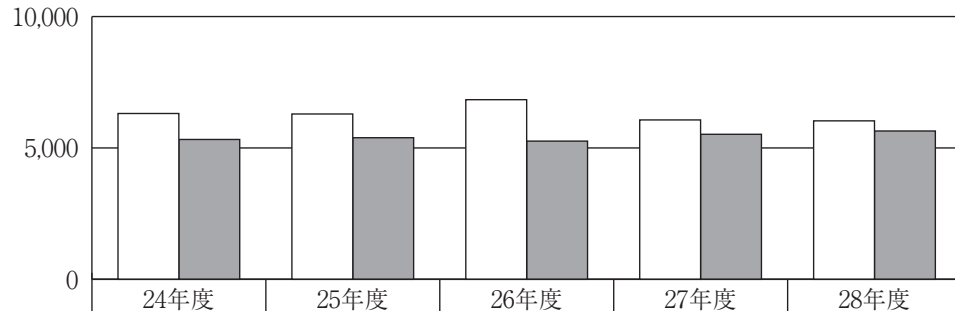
施設区分	構 造 形 式 等
貯水施設	手取川ダム (ロックフィルダム)
取水施設	取水口 沈砂池 取水ポンプ850kW 4台
導水施設	管路延長1,010m 調圧水槽
浄水施設	着水井 薬品沈でん池 急速ろ過池 管理本館ほか
送水施設	延長188km 調整池3池 水管橋39橋 ポンプ場1ヶ所

●年度別給水量 (m³)

年度	給水量
24	62,913,413
25	62,895,929
26	62,849,282
27	56,740,505
28	56,867,524

●過去5箇年の収益的収支決算

(単位：百万円)



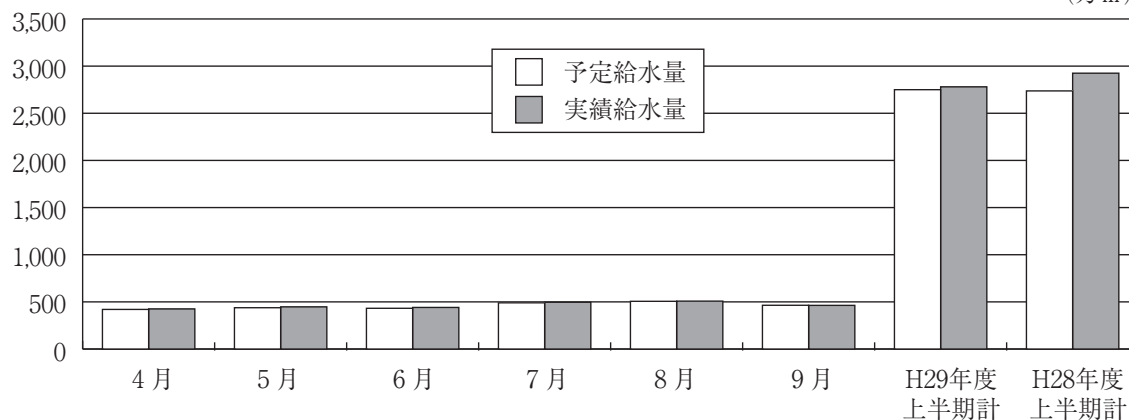
	24年度	25年度	26年度	27年度	28年度
水道用水供給事業収益	6,311	6,292	6,836	6,066	6,031
水道用水供給事業費用	5,323	5,389	5,260	5,520	5,645
純 利 益	988	903	1,576	546	386
累 積 欠 損	3,539	2,636	1,060	514	128

2 上半期における業務状況

上半期における給水状況は、予定給水量2,750万立方メートルに対し、実績給水量は、2,780万立方メートルと101.1パーセントの達成率となりました。

今後とも、受水市町の協力を得て安定した給水を行いたいと考えています。

給水量の状況 (上半期)

(万 m³)(単位：m³)

区 分	4 月	5 月	6 月	7 月	8 月	9 月	上半期計
予 定 給 水 量	4,203,150	4,377,986	4,318,680	4,895,440	5,061,080	4,639,270	27,495,606
実 績 給 水 量	4,249,152	4,469,786	4,413,431	4,956,441	5,077,055	4,631,913	27,797,778
達 成 率	101.1%	102.1%	102.2%	101.2%	100.3%	99.8%	101.1%

3 上半期における予算の執行状況

(1) 収益的収入及び支出

(単位：千円)

区 分	科 目	予 算 額 A	上半期執行額 B	執行率 B / A
収 入	水道用水供給事業収益	6,194,220	2,976,750	48.1%
	営 業 収 益	5,803,801	2,976,242	51.3%
	営 業 外 収 益	390,419	508	0.1%
支 出	水道用水供給事業費用	5,906,625	561,117	9.5%
	営 業 費 用	5,719,484	499,421	8.7%
	営 業 外 費 用	187,141	61,696	33.0%

収入の主なものは、給水料金です。

支出の主なものは、人件費、動力費、市町村交付金及び企業債支払利息です。

(2) 資本的収入及び支出

(単位：千円)

区 分	科 目	予 算 額 A	上半期執行額 B	執行率 B / A
収 入	資 本 的 収 入	(1,313,000)	(0)	(0.0%)
		4,063,885	0	0.0%
	企 業 債	(1,313,000)	(0)	(0.0%)
		4,040,000	0	0.0%
	他 会 計 出 資 金	11,885	0	0.0%
	他 会 計 借 入 金	12,000	0	0.0%
支 出	資 本 的 支 出	(1,313,000)	(1,310,000)	(99.8%)
		7,901,476	2,475,932	31.3%
	建 設 改 良 費	(1,313,000)	(1,310,000)	(99.8%)
		4,723,625	1,009,821	21.4%
	企 業 債 償 還 金	3,051,851	1,466,111	48.0%
	他 会 計 借 入 金 償 還 金	126,000	0	0.0%

() は、平成28年度からの繰越予算（送水施設建設改良事業費）に係るもので、外数です。

支出の主なものは、送水施設建設改良事業費及び企業債に係る 9 月定期償還分です。

4 資産、負債及び企業債の状況

上半期における資産、負債及び企業債の増減は、次のとおりです。

(1) 資 産

(単位：千円)

区 分	年度当初現在高	上 半 期		9 月末現在高
		増 加 額	減 少 額	
固 定 資 産	43,391,084	945	0	43,392,029
水道用水供給事業固定資産	40,765,523	945	0	40,766,468
固 定 資 産 仮 勘 定	2,625,561	0	0	2,625,561
流 動 資 産	10,041,563	8,559,355	9,074,411	9,526,507
計	53,432,647	8,560,300	9,074,411	52,918,536

固定資産の増加額は備品の取得によるものです。

流動資産の増減額の主なものは、預金及び未収金です。

(2) 負 債

(単位：千円)

区 分	年度当初現在高	上 半 期		9月末現在高
		増 加 額	減 少 額	
固 定 負 債	29,592,905	0	0	29,592,905
流 動 負 債	4,771,912	293,969	3,088,006	1,977,875
繰 延 収 益	2,092,279	0	0	2,092,279
計	36,457,096	293,969	3,088,006	33,663,059

流動負債の増加額の主なものは、預り金、仮受消費税及び地方消費税です。

流動負債の減少額の主なものは、企業債の9月定期償還分、預り金、未払金及び未払費用です。

(3) 企業債

(単位：千円)

借 入 先	年度当初現在高	上 半 期		9月末現在高
		増 加 額	減 少 額	
財 務 省	23,482,337	0	1,055,248	22,427,089
地 方 公 共 団 体 金 融 機 構	3,295,847	0	326,922	2,968,925
北 國 銀 行	367,359	0	74,254	293,105
石川県信用農業協同組合連合会	19,375	0	9,687	9,688
計	27,164,918	0	1,466,111	25,698,807

減少額は、9月定期償還分です。

5 平成28年度決算

(1) 業務の概要

平成28年度の9市4町に対する給水量は、予定の53,405千立方メートルに対し、1.8パーセント増の54,367千立方メートルとなりました。

事業収益については、対前年度比99.4パーセントの6,030,994千円となりました。

一方、事業費用は、対前年度比102.3パーセントの5,644,853千円となり、当年度純利益は386,141千円、累積欠損金は128,361千円となりました。

(2) 経理の状況

決算額は、次のとおりです。なお、決算報告書の金額は、消費税及び地方消費税を含んだ額となっています。

ア 決算報告書

(ア) 収益的収入及び支出

●収入

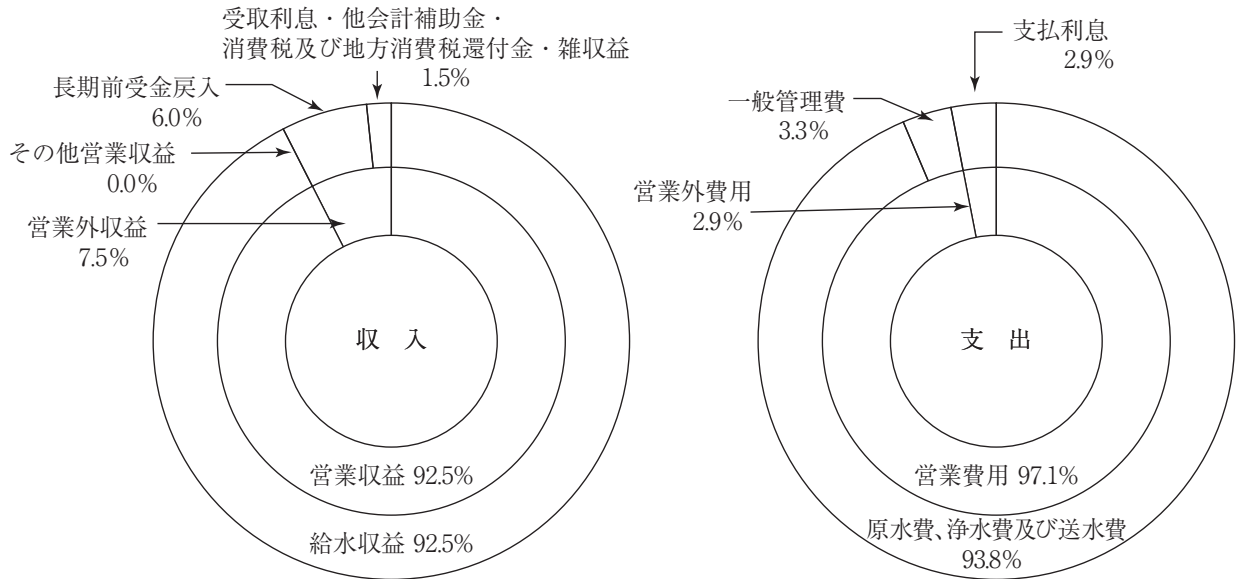
(単位：千円)

科 目	予 算 額 A	決 算 額 B	翌年度繰越額 C	予算額に比べ決算額の増減 (B-A)
水道用水供給事業収益	6,552,667	6,573,830	0	21,163
営 業 収 益	6,075,302	6,080,556	0	5,254
営 業 外 収 益	477,365	493,274	0	15,909

●支出

(単位：千円)

科 目	予 算 額 A	決 算 額 B	翌年度繰越額 C	不用額 (A-B-C)
水道用水供給事業費用	5,805,241	5,772,137	0	33,104
営 業 費 用	5,635,249	5,602,725	0	32,524
営 業 外 費 用	169,992	169,412	0	580



(イ) 資本的収入及び支出

●収入

(単位：千円)

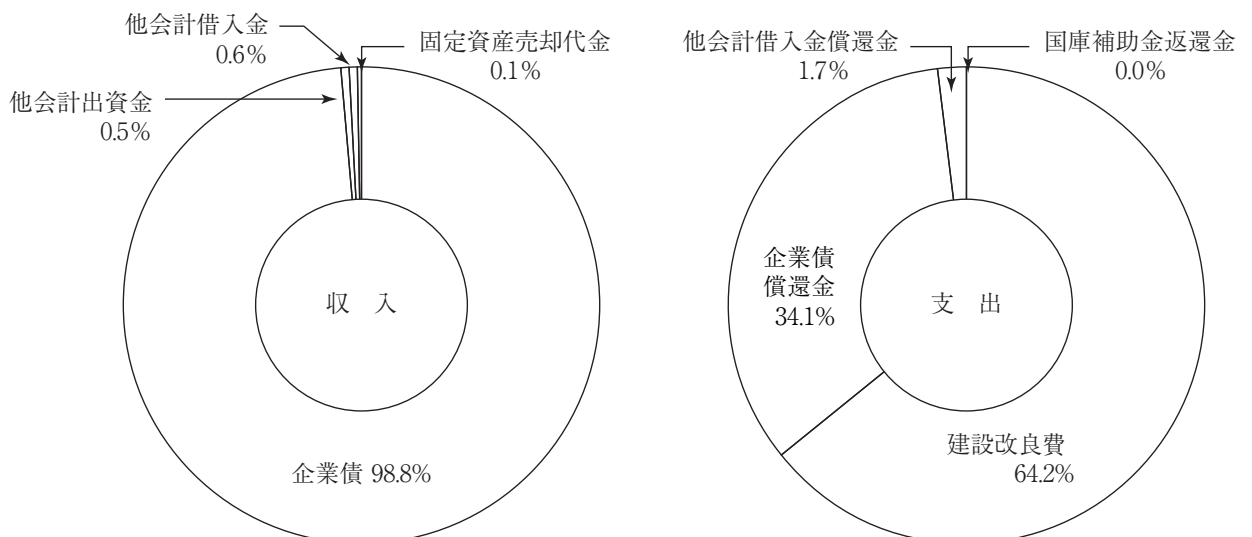
科 目	予 算 額 A	決 算 額 B	翌年度繰越額 C	予算額に比べ決算額の増減 (B-A)
資 本 的 収 入	5,924,524	4,611,524	0	△ 1,313,000
企 業 債	5,870,000	4,557,000	0	△ 1,313,000
他 会 計 出 資 金	24,658	24,658	0	0
他 会 計 借 入 金	25,000	25,000	0	0
固 定 資 産 売 却 代 金	4,866	4,866	0	0

●支出

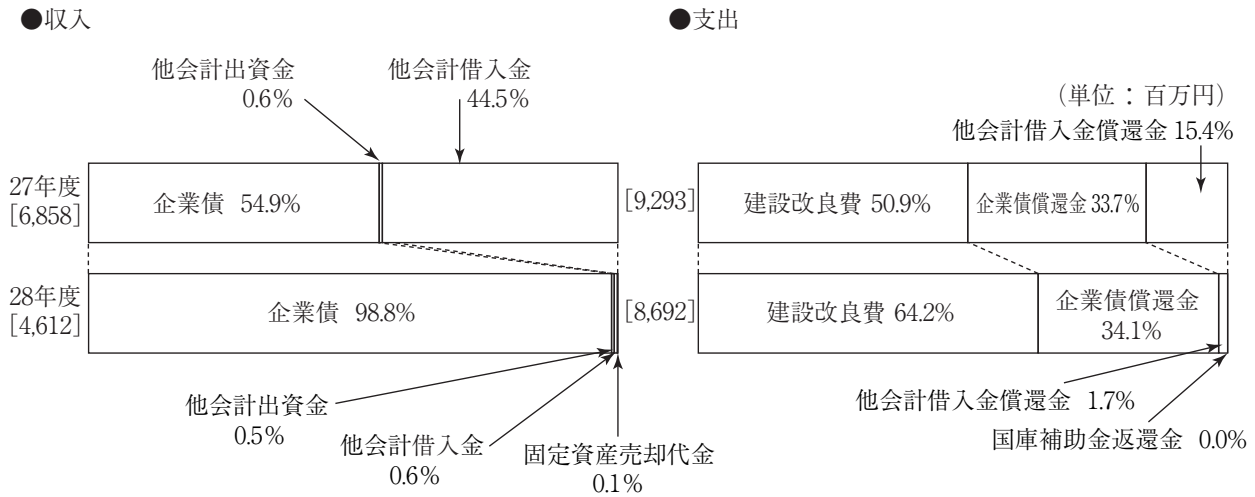
(単位：千円)

科 目	予 算 額 A	決 算 額 B	翌年度繰越額 C	不用額 (A-B-C)
資 本 的 支 出	10,004,638	8,691,636	1,313,000	2
建 設 改 良 費	6,892,747	5,579,747	1,313,000	0
企 業 債 償 還 金	2,962,074	2,962,073	0	1
他 会 計 借 入 金 償 還 金	148,000	148,000	0	0
国 庫 補 助 金 返 還 金	1,817	1,816	0	1

(注) 資本的収入額が資本的支出額に不足する額は、損益勘定留保資金等で補てんしました。



(ウ) 資本的収入及び支出の平成27・28年度比較表



イ 損益計算書

自 平成28年 4 月 1 日
至 平成29年 3 月 31 日

(単位：千円)

収 益		費 用	
科 目	金 額	科 目	金 額
営 業 収 益	5,630,153	営 業 費 用	5,475,441
給 水 収 益	5,629,885	原 水 費、浄 水 費 及 び 送 水 費	5,287,297
そ の 他 営 業 収 益	268	一 般 管 理 費	188,144
営 業 外 収 益	400,841	営 業 外 費 用	169,412
受 取 利 息 及 び 配 当 金	1,092	支 払 利 息 及 び 企 業 債 取 扱 諸 費	169,412
他 会 計 補 助 金	2,066		
長 期 前 受 金 戻 入	392,765		
雑 収 益	4,918		
合 計	6,030,994	合 計	5,644,853
当 期 純 利 益		386,141	

ウ 貸借対照表

(平成29年3月31日)

(単位：千円)

資 産		負 債 及 び 資 本	
科 目	金 額	科 目	金 額
固 定 資 産	43,391,084	固 定 負 債	29,592,905
有 形 固 定 資 産	40,637,456	企 業 債	24,231,753
手取川水道用水供給事業設備	40,637,456	他 会 計 借 入 金	3,240,000
無 形 固 定 資 産	128,067	引 当 金	2,121,152
手取川水道用水供給事業設備	128,067	流 動 負 債	4,771,912
固 定 資 産 仮 勘 定	2,625,561	一 時 借 入 金	143,000
建 設 仮 勘 定	2,625,561	企 業 債	2,933,165
流 動 資 産	10,041,563	他 会 計 借 入 金	126,000
現 金 預 金	9,460,051	未 払 金	973,597
未 収 金	575,779	未 払 費 用	549,272
未 収 収 益	1	引 当 金	30,403
貯 蔵 品	5,732	そ の 他 流 動 負 債	16,475
		繰 延 収 益	2,092,279
		長 期 前 受 金	17,207,248
		長 期 前 受 金 収 益 化 累 計 額	△ 15,114,969
		負 債 合 計	36,457,096
		資 本 金	16,470,385
		剰 余 金	505,166
		資 本 剰 余 金	633,527
		受 贈 財 産 評 価 額	6,475
		補 助 金	627,052
		利 益 剰 余 金	△ 128,361
		当 年 度 未 処 分 利 益 剰 余 金 (欠 損 金)	△ 128,361
		(うち 当 期 純 利 益)	(386,141)
		資 本 合 計	16,975,551
資 産 合 計	53,432,647	負 債 資 本 合 計	53,432,647

