

石川県公報

平成 28 年 12 月 26 日 (月曜日)

号 外

(第 98 号)

目 次

公 告

○石川県水道用水供給事業の業務状況の公表 (水道企業課) 1

公 告

石川県水道用水供給事業の業務状況の公表

地方公営企業法 (昭和27年法律第292号) 第40条の2第1項の規定により、石川県水道用水供給事業の平成28年4月1日から同年9月30日まで (以下「上半期」という。) の業務の状況を次のとおり公表する。

平成28年12月26日

石川県知事 谷 本 正 憲

1 事業の概要

水道用水供給事業は、手取川ダムに一日最大440,000立方メートルの給水が可能な水源を確保するとともに、現在、一日最大244,000立方メートルを給水することができる施設をもち、加賀市から七尾市に至る8市4町を対象に水道用水を供給しています。

また、県民生活の安全・安心を確保するため、送水管の二系統化事業を推進しています。

今後とも、さらなる諸経費の節減や、二系統化事業の効率的な実施など、経営の健全化に努力していきたいと考えています。

●事業の概要

項 目	内 容	項 目	内 容	
事 業 名	手取川広域水道建設事業	給 水 区 域 (8市4町)	一 期 地 区 (6市3町)	金沢市、小松市、加賀市、 白山市、かほく市、野々市 市、津幡町、内灘町及び宝 達志水町
水 源	手取川水系手取川ダム			二 期 地 区 (2市1町)
取 水 地 点	白山市中島町地内		事 業 年 度	
浄 水 地 点	白山市白山町地内			
給 水 開 始 年 月 日	一期地区 昭和55年7月1日 二期地区 昭和60年4月1日			
給 水 能 力 (1日当たり)	【440,000m ³ 】 244,000m ³			
計画給水人口	958,800人			

(注) 1 給水区域は、平成28年10月1日現在の市町です。

2 【 】は、事業の最終目標計画水量です。

●主な施設

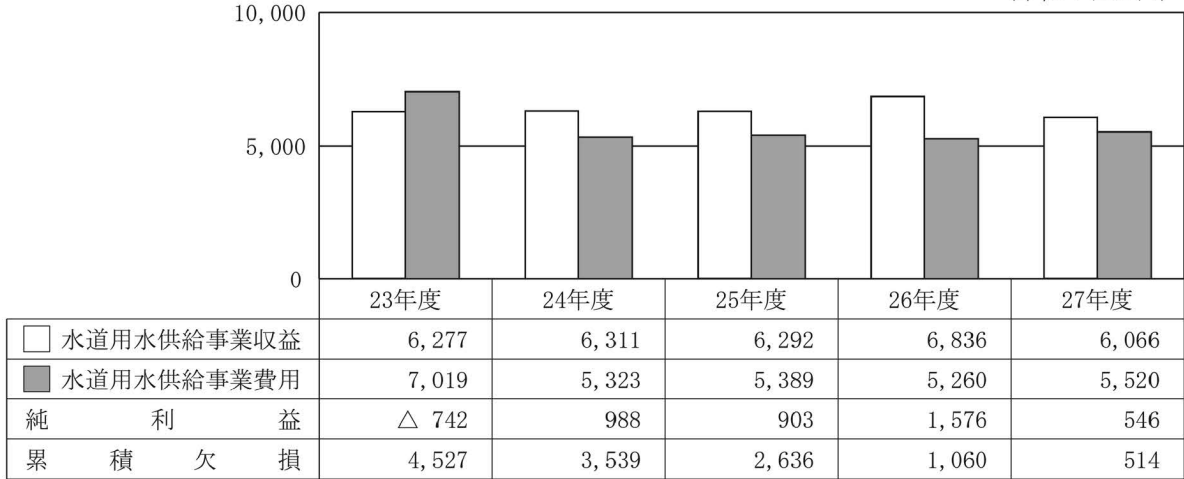
施設区分	構 造 形 式 等
貯水施設	手取川ダム (ロックフィルダム)
取水施設	取水口 沈砂池 取水ポンプ850kW 4 台
導水施設	管路延長1,013m 調圧水槽
浄水施設	着水井 薬品沈でん池 急速ろ過池 管理本館ほか
送水施設	送水管延長184km 調整池 3 池 水管橋39橋

●年度別給水量 (m³/年)

年度	給 水 量
23	62,951,138
24	62,913,413
25	62,895,929
26	62,849,282
27	56,740,505

●過去 5 箇年の収益的収支決算

(単位：百万円)

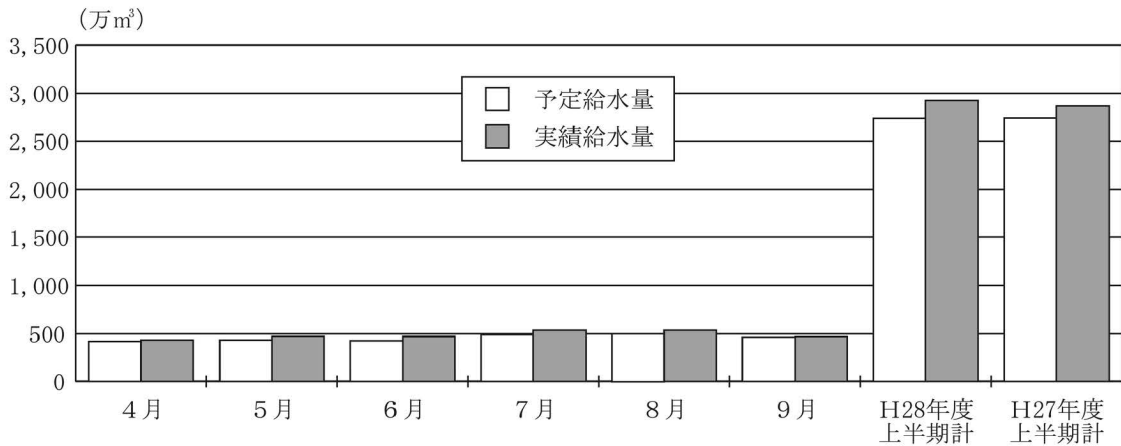


2 上半期における業務状況

上半期における給水状況は、予定給水量2,737万立方メートルに対し、実績給水量は、2,925万立方メートルと106.9パーセントの達成率となりました。

今後とも、受水市町の協力を得て安定した給水を行いたいと考えています。

給水量の状況 (上半期)



(単位：m³)

区 分	4 月	5 月	6 月	7 月	8 月	9 月	上半期計
予 定 給 水 量	4,187,490	4,346,572	4,290,310	4,914,822	4,994,622	4,634,840	27,368,656
実 績 給 水 量	4,341,032	4,738,984	4,729,496	5,369,992	5,368,606	4,700,068	29,248,178
達 成 率	103.7%	109.0%	110.2%	109.3%	107.5%	101.4%	106.9%

3 上半期における予算の執行状況

(1) 収益的収入及び支出

(単位：千円)

区 分	科 目	予 算 額 A	上半期執行額B	執行率B/A
収 入	水道用水供給事業収益	6,141,983	3,136,128	51.1%
	営 業 収 益	5,749,229	3,134,781	54.5%
	営 業 外 収 益	392,754	1,347	0.3%
支 出	水道用水供給事業費用	(35,542)	(0)	(0.0%)
		5,840,100	621,045	10.6%
	営 業 費 用	(35,542)	(0)	(0.0%)
		5,569,358	537,365	9.6%
	営 業 外 費 用	270,742	83,680	30.9%

() は、平成27年度からの繰越予算（修繕費）に係るもので、外数です。

収入の主なものは、給水料金です。

支出の主なものは、人件費、動力費、市町村交付金及び企業債支払利息です。

(2) 資本的収入及び支出

(単位：千円)

区 分	科 目	予 算 額 A	上半期執行額B	執行率B/A
収 入	資 本 的 収 入	(1,830,000)	(0)	(0.0%)
		4,089,658	5,640	0.1%
	企 業 債	(1,830,000)	(0)	(0.0%)
		4,040,000	0	0.0%
	他 会 計 出 資 金	19,018	0	0.0%
支 出	他 会 計 借 入 金	25,000	0	0.0%
	固 定 資 産 売 却 代 金	5,640	5,640	100.0%
	資 本 的 支 出	(1,830,800)	(1,800,000)	(98.3%)
		8,512,272	2,477,581	29.1%
	建 設 改 良 費	(1,830,800)	(1,800,000)	(98.3%)
	5,096,721	1,001,165	19.6%	
	3,267,551	1,476,416	45.2%	
	148,000	0	0.0%	

() は、平成27年度からの繰越予算（送水施設建設改良事業費）に係るもので、外数です。

支出の主なものは、送水施設建設改良事業費及び企業債に係る9月定期償還分です。

4 資産、負債及び企業債の状況

上半期における資産、負債及び企業債の増減は、次のとおりです。

(1) 資 産

(単位：千円)

区 分	年度当初現在高	上 半 期		9月末現在高
		増 加 額	減 少 額	
固 定 資 産	41,582,049	1,078	5,640	41,577,487
水道用水供給事業固定資産	38,593,170	1,078	5,640	38,588,608
固 定 資 産 仮 勘 定	2,988,879	0	0	2,988,879
流 動 資 産	9,826,873	9,362,047	9,373,402	9,815,518
計	51,408,922	9,363,125	9,379,042	51,393,005

固定資産の増加額は備品の取得、減少額は土地・建物の売却によるものです。

流動資産の増減額の主なものは、預金及び未収金です。

(2) 負 債

(単位：千円)

区 分	年度当初現在高	上 半 期		9 月末現在高
		増 加 額	減 少 額	
固 定 負 債	28,078,593	0	0	28,078,593
流 動 負 債	4,278,717	307,292	2,669,552	1,916,457
繰 延 収 益	2,485,043	0	0	2,485,043
計	34,842,353	307,292	2,669,552	32,480,093

流動負債の増加額の主なものは、預り金、仮受消費税及び地方消費税です。

流動負債の減少額の主なものは、企業債の 9 月定期償還分、預り金、未払金及び未払費用です。

(3) 企業債

(単位：千円)

借 入 先	年度当初現在高	上 半 期		9 月末現在高
		増 加 額	減 少 額	
財 務 省	20,757,298	0	914,897	19,842,401
地方公共団体金融機構	4,189,559	0	443,319	3,746,240
北 國 銀 行	584,384	0	108,512	475,872
石川県信用農業協同組合連合会	38,750	0	9,688	29,062
計	25,569,991	0	1,476,416	24,093,575

減少額は、9 月定期償還分です。

5 平成27年度決算

(1) 業務の概要

平成27年度の 8 市 4 町に対する給水量は、予定の 53,405 千立方メートルに対し、1.8 パーセント増の 54,367 千立方メートルとなりました。

事業収益については、対前年度比 88.7 パーセントの 6,066,242 千円となりました。

一方、事業費用は、対前年度比 104.9 パーセントの 5,519,953 千円となり、当年度純利益は 546,289 千円、累積欠損金は 514,502 千円となりました。

(2) 経理の状況

決算額は、次のとおりです。なお、決算報告書の金額は、消費税及び地方消費税を含んだ額となっています。

ア 決算報告書

(ア) 収益的収入及び支出

●収入

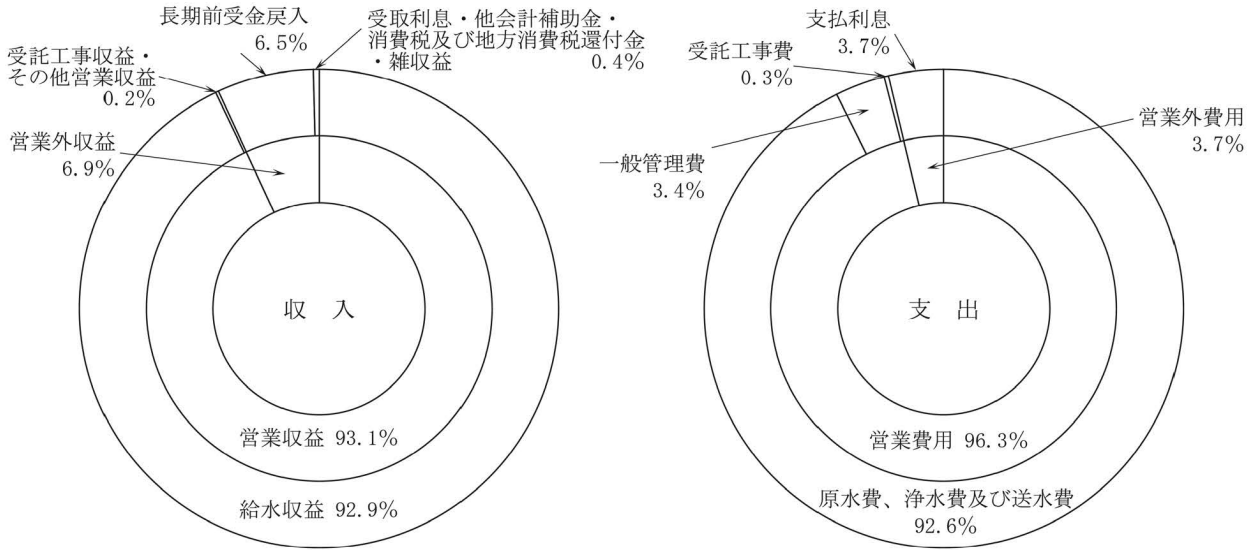
(単位：千円)

科 目	予 算 額 A	決 算 額 B	翌年度繰越額 C	予算額に比べ決算額の増減(B-A)
水道用水供給事業収益	6,496,330	6,532,458	0	36,128
営 業 収 益	6,064,052	6,081,331	0	17,279
営 業 外 収 益	432,278	451,127	0	18,849

●支出

(単位：千円)

科 目	予 算 額 A	決 算 額 B	翌年度繰越額 C	不 用 額 (A-B-C)
水道用水供給事業費用	5,714,155	5,632,641	35,542	45,972
営 業 費 用	5,488,421	5,422,722	35,542	30,157
営 業 外 費 用	225,734	209,919	0	15,815



(イ) 資本的収入及び支出

●収入

(単位：千円)

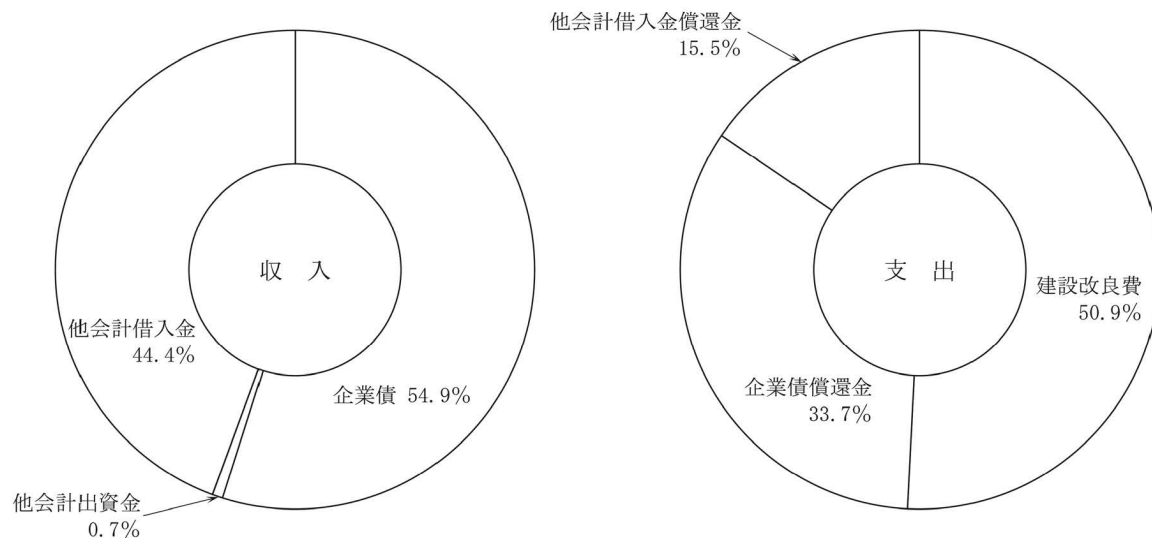
科 目	予 算 額 A	決 算 額 B	翌年度繰越額 C	予算額に比べ決算額の増減(B - A)
資 本 的 収 入	8,687,766	6,857,766	0	△ 1,830,000
企 業 債	5,595,000	3,765,000	0	△ 1,830,000
他 会 計 出 資 金	44,766	44,766	0	0
他 会 計 借 入 金	3,048,000	3,048,000	0	0

●支出

(単位：千円)

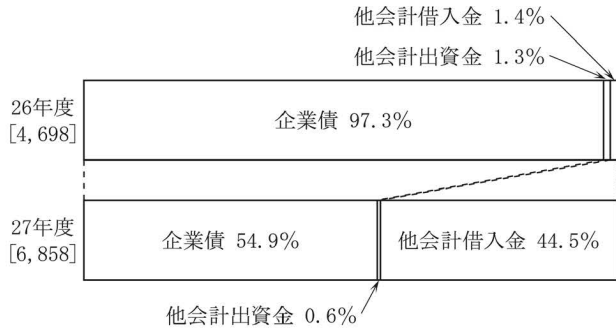
科 目	予 算 額 A	決 算 額 B	翌年度繰越額 C	不 用 額 (A - B - C)
資 本 的 支 出	11,123,351	9,292,549	1,830,800	2
建 設 改 良 費	6,556,862	4,726,061	1,830,800	1
企 業 債 償 還 金	3,130,489	3,130,488	0	1
他 会 計 借 入 金 償 還 金	1,436,000	1,436,000	0	0

(注) 資本的収入額が資本的支出額に不足する額は、損益勘定留保資金等で補てんしました。

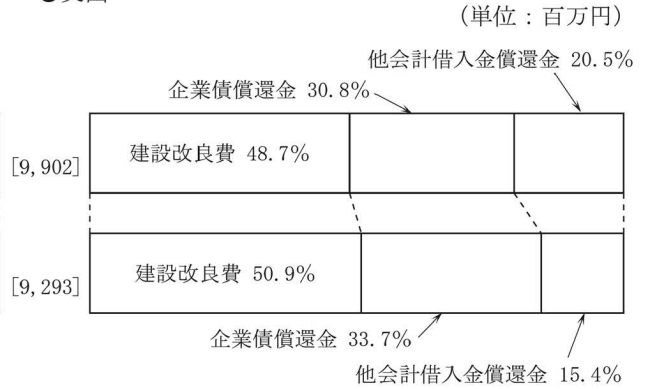


(ウ) 資本的収入及び支出の平成26・27年度比較表

●収入



●支出



イ 損益計算書

自 平成27年 4 月 1 日

至 平成28年 3 月31日

(単位: 千円)

収 益		費 用	
科 目	金 額	科 目	金 額
営 業 収 益	5,630,870	営 業 費 用	5,310,034
給 水 収 益	5,617,310	原水費、浄水費及び送水費	5,107,961
受 託 工 事 収 益	13,447	一 般 管 理 費	188,626
そ の 他 営 業 収 益	113	受 託 工 事 費	13,447
営 業 外 収 益	435,372	営 業 外 費 用	209,919
受 取 利 息 及 び 配 当 金	3,647	支 払 利 息 及 び 企 業 債 取 扱 諸 費	209,919
他 会 計 補 助 金	3,927		
長 期 前 受 金 戻 入	421,896		
雑 収 益	5,902		
合 計	6,066,242	合 計	5,519,953
当 期 純 利 益		546,289	

ウ 貸借対照表

(平成28年3月31日)

(単位：千円)

資 産		負 債 及 び 資 本	
科 目	金 額	科 目	金 額
固 定 資 産	41,582,048	固 定 負 債	28,078,593
有 形 固 定 資 産	38,455,048	企 業 債	22,607,918
手取川水道用水供給事業設備	38,455,048	他 会 計 借 入 金	3,341,000
無 形 固 定 資 産	138,121	引 当 金	2,129,675
手取川水道用水供給事業設備	138,121	流 動 負 債	4,278,717
固 定 資 産 仮 勘 定	2,988,879	一 時 借 入 金	30,000
建 設 仮 勘 定	2,988,879	企 業 債	2,962,074
流 動 資 産	9,826,873	他 会 計 借 入 金	148,000
現 金 預 金	9,227,165	未 払 金	572,546
未 収 金	592,725	未 払 費 用	517,699
未 収 収 益	1	引 当 金	32,596
貯 蔵 品	6,982	そ の 他 流 動 負 債	15,802
		繰 延 収 益	2,485,043
		長 期 前 受 金	17,236,048
		長 期 前 受 金 収 益 化 累 計 額	△ 14,751,005
		負 債 合 計	34,842,353
		資 本 金	16,445,727
		剰 余 金	120,841
		資 本 剰 余 金	635,343
		受 贈 財 産 評 価 額	6,475
		補 助 金	628,868
		利 益 剰 余 金	△ 514,502
		当 年 度 未 処 分 利 益 剰 余 金 (欠 損 金)	△ 514,502
		(うち当期純利益)	(546,289)
		資 本 合 計	16,566,568
資 産 合 計	51,408,921	負 債 資 本 合 計	51,408,921

