

# 石川県公報

平成 27 年 12 月 25 日（金曜日）

号 外

（第 90 号）

## 目 次

公 告  
○石川県営病院事業の業務状況の公表（医療対策課） 1

## 公 告

### 石川県営病院事業の業務状況の公表

地方公営企業法（昭和27年法律第292号）第40条の2第1項の規定により、石川県立中央病院事業及び石川県立高松病院事業の平成27年4月1日から同年9月30日まで（以下「上半期」という。）の業務の状況を次のとおり公表する。

平成27年12月25日

石川県知事 谷 本 正 憲

#### 第1 石川県立中央病院

##### 1 事業の概要

当院は、県内全域を医療圏とする中核病院として、一般の医療機関が対応困難な循環器医療、小児未熟児医療、救急医療及びがん医療を重点に、高度医療機関として重要な役割を担っています。

県民のための高度かつ専門的な医療を確保していくことが当院の使命であり、今後とも、引き続き、優れた医療従事者の確保と高度医療機器の導入をはじめとした医療体制の整備に努めていきたいと考えています。

##### (1) 診療科目及び病床数の状況

ア 診療科目 内科、神経内科、呼吸器科、消化器科、循環器科、小児科、小児外科、外科、呼吸器外科、心臓血管外科、整形外科、形成外科、脳神経外科、皮膚科、ひ尿器科、産婦人科、眼科、耳鼻いんこう科、放射線科、麻酔科、歯科及び歯科口腔外科

イ 病床数 662床

##### (2) 利用患者の状況

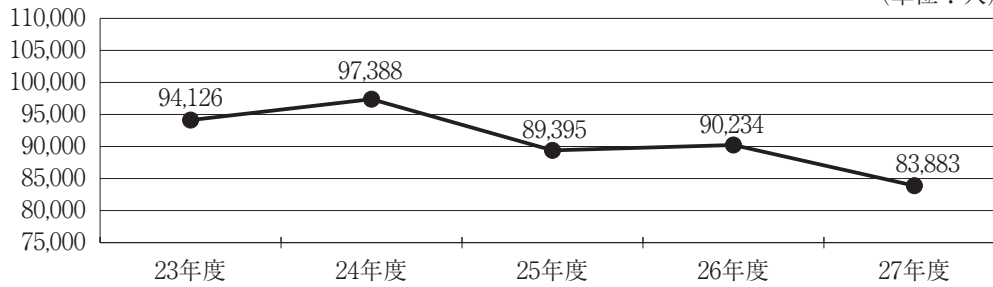
上半期における利用患者数は、入院患者延べ83,883人、外来患者延べ123,866人、計207,749人で、前年度同期と比べ3,171人（1.50パーセント）の減少となりました。

区 分	入院患者数	外来患者数	計
平成 27 年 4 月	14,411 人	20,815 人	35,226 人
5 月	13,972	19,324	33,296
6 月	13,931	20,928	34,859
7 月	13,919	22,073	35,992
8 月	13,887	20,714	34,601
9 月	13,763	20,012	33,775
今 期 計 A	83,883	123,866	207,749
前 年 度 同 期 B	90,234	120,686	210,920
比 較 増 減 A - B = C	△ 6,351	3,180	△ 3,171
対前年度比率 C / B × 100	△ 7.04 %	2.63 %	△ 1.50 %

## 最近 5 か年の上半期患者数推移

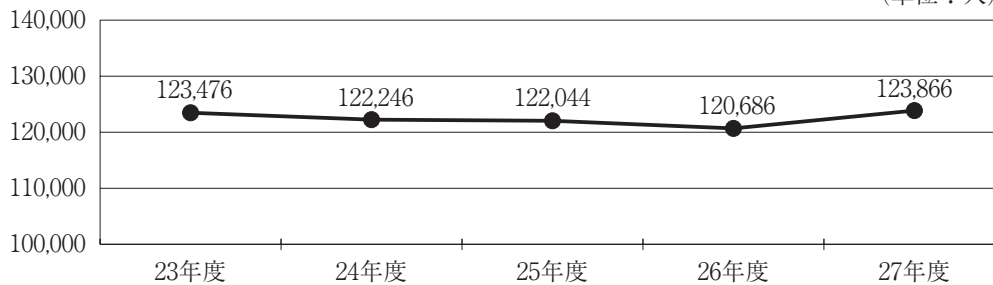
入院

(単位：人)



外来

(単位：人)



## 2 予算の執行状況

上半期における予算の執行状況は、次のとおりです。

## (1) 収益的収入及び支出

区分	科 目	予 算 額 A	上半期執行額 B	B/A×100
収 入	病院事業収益	18,867,182 <sup>千円</sup>	8,686,572 <sup>千円</sup>	46.04 %
	医業収益	17,229,878	8,605,131	49.94
	医業外収益	1,637,284	81,441	4.97
	特別利益	20	—	—
支 出	病院事業費用	18,245,865	7,375,141	40.42
	医業費用	18,042,597	7,331,366	40.63
	医業外費用	203,248	43,775	21.54
	特別損失	20	—	—

## (2) 資本的収入及び支出

区分	科 目	予 算 額 A	上半期執行額 B	B/A×100
収 入	資本的収入	7,569,625 <sup>千円</sup>	— <sup>千円</sup>	— %
	企業債	7,033,000	—	—
	他会計負担金	536,615	—	—
	固定資産売却代金	10	—	—
支 出	資本的支出	8,488,398	840,692	9.90
	病院建設改良費	7,059,290	126,930	1.80
	企業債償還金	1,429,108	713,762	49.94

- ※ 収益的収入及び支出 … 当該年度の経営活動に伴い発生する収入とそれに対応する費用で、その及ぼす効果は、1事業年度だけのものです。
- ※ 病院事業収益 … 医業収益：主に診療提供の対価としての料金  
医業外収益：国庫補助金や一般会計負担金等
- ※ 病院事業費用 … 医業費用：職員の給与費、薬や注射等の材料費、診療や施設の維持に必要な経費や減価償却費等  
医業外費用：病院事業債等借入金の利息や消費税等
- ※ 資本的収入及び支出 … 将来の経営規模拡大等による施設整備、いわゆる投下資本の増減に関する取引に基づくものであり、支出の効果が長期間にわたるものです。

## (3) 主な施設整備等の状況

## ア 器械備品整備

品 名	数量	取 得 価 格	取 得 年 月 日
消化管電子内視鏡システム	1	48,286 千円	平成27年9月28日
高周波手術装置	1	5,724	平成27年9月29日

## イ 施設整備

施設整備等の内容	工 事 費	完 成 年 月 日
石川県立中央病院建設工事 (建築用井戸その1)	28,296 千円	平成27年9月29日
石川県立中央病院建設工事 (建築用井戸その2)	28,188	平成27年9月29日

## 3 資産及び企業債等の状況

上半期における資産、企業債及び一時借入金の増減は、次のとおりです。

## (1) 資産

(単位：千円)

区 分	前年度末現在高	上 半 期		9 月 末 現 在 高
		増 加 額	減 少 額	
固 定 資 産	10,105,797	117,528	—	10,223,325
流 動 資 産	16,539,221	22,882,262	23,672,521	15,748,962
計	26,645,018	22,999,790	23,672,521	25,972,287

## (2) 企業債及び一時借入金

(単位：千円)

区 分	前年度末残高	上 半 期		9 月 末 残 高
		借 入 額	償 還 額	
企 業 債	4,323,774	—	713,762	3,610,012
一 時 借 入 金	—	—	—	—

## 4 平成26年度決算状況

## (1) 収益的収入及び支出（税込み）

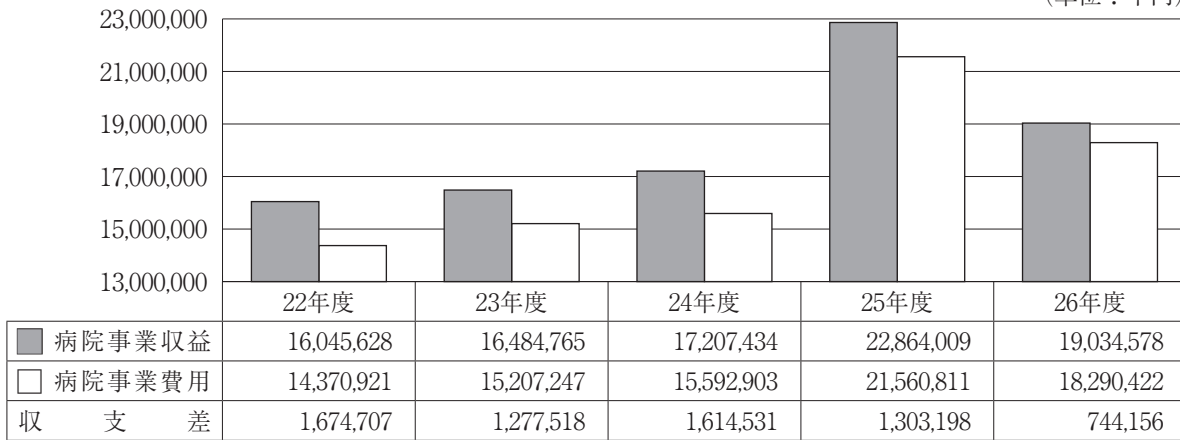
前年度に比較して、事業収益が3,829,431千円（16.75パーセント）減少し、事業費用が3,270,389千円（15.17パーセント）減少したことにより、事業収支は、前年度（1,303,198千円）と比較すると559,042千円減少し、744,156千円の黒字決算となりました。

なお、前年度決算は、地方公営企業法改正に伴い、退職給付引当金等の計上が義務付けられたため、一般会計から58億円を繰り入れるとともに、特別損失に引当金として計上したため、収入・支出とも大幅に増加しています。

区分	科 目	26年度 A	25年度 B	対前年度増減	
				額 A-B=C	率 C/B×100
収 入	病院事業収益	19,034,578 千円	22,864,009 千円	△ 3,829,431 千円	△ 16.75 %
	医業収益	17,425,840	16,478,017	947,823	5.75
	医業外収益	1,608,738	585,992	1,022,746	174.53
	特別利益	—	5,800,000	△ 5,800,000	皆減
支 出	病院事業費用	18,290,422	21,560,811	△ 3,270,389	△ 15.17
	医業費用	17,649,842	15,307,617	2,342,225	15.30
	医業外費用	640,580	433,424	207,156	47.80
	特別損失	—	5,819,770	△ 5,819,770	皆減

過去 5 年間の収益的収支決算

(単位：千円)



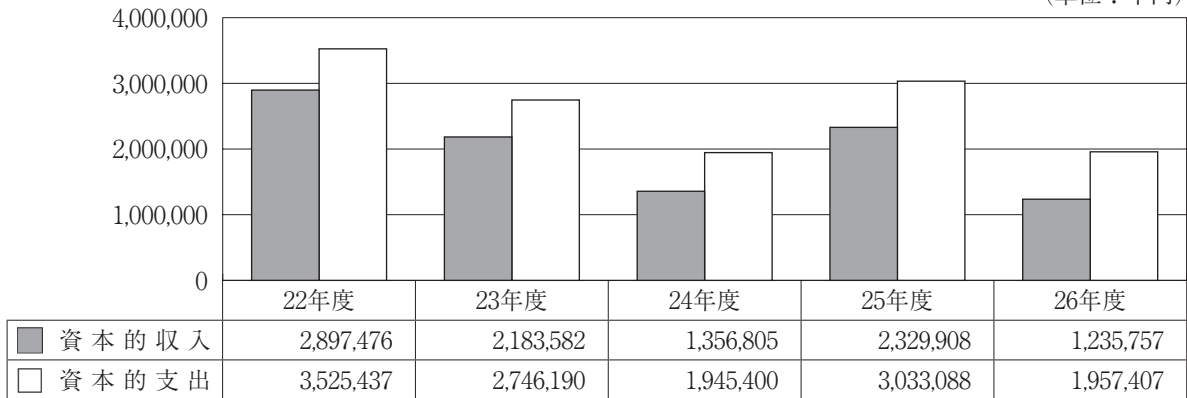
## (2) 資本的収入及び支出（税込み）

病院建設改良費のうち、医療器械等備品購入に634,086千円（79.91パーセント）を、施設整備に159,458千円（20.09パーセント）を投じ、施設設備の拡充を図るとともに、新たな病院施設の建設に取り組みました。

区分	科 目	26年度 A	25年度 B	対前年度増減	
				額 A-B=C	率 C/B×100
収 入	資本的収入	1,235,757 千円	2,329,908 千円	△ 1,094,151 千円	△ 46.96 %
	企業債	771,000	1,343,000	△ 572,000	△ 42.59
	他会計負担金	464,757	974,458	△ 509,701	△ 52.31
	国庫補助金	—	9,450	△ 9,450	皆減
	寄附金	—	3,000	△ 3,000	皆減
支 出	資本的支出	1,957,407	3,033,088	△ 1,075,681	△ 35.46
	病院建設改良費	793,544	1,842,193	△ 1,048,649	△ 56.92
	企業債償還金	1,163,863	1,190,895	△ 27,032	△ 2.27

過去 5 か年の資本的収支決算

(単位：千円)



(3) 貸借対照表

石川県立中央病院事業貸借対照表（平成27年 3 月 31 日）

(単位：千円)

資 産 の 部		負 債 及 び 資 本 の 部	
科 目	金 額	科 目	金 額
固 定 資 産	10,105,797	固 定 負 債	7,847,336
有 形 固 定 資 産	9,903,205	企 業 債	2,895,872
土 地	1,851,685	引 当 金	4,951,464
建 物	3,679,009	流 動 負 債	4,621,297
構 築 物	53,928	企 業 債	1,427,902
器 械 備 品	3,859,502	他 会 計 借 入 金	1,000,000
車 両	16,356	未 払 金	1,587,709
建 設 仮 勘 定	442,725	引 当 金	535,358
無 形 固 定 資 産	1,316	そ の 他 流 動 負 債	70,328
電 話 加 入 権	1,316	繰 延 収 益	2,519,631
投 資 そ の 他 の 資 産	201,276	長 期 前 受 金	12,077,379
出 資 金	2,000	収 益 化 累 計 額	△ 9,557,748
長 期 前 払 消 費 税	199,276	資 本 金	10,147,964
流 動 資 産	16,539,221	剰 余 金	1,508,790
現 金 預 金	13,144,663	利 益 剰 余 金	1,508,790
未 収 金	3,185,089	減 債 積 立 金	7,325
貯 蔵 品	209,447	当 年 度 未 処 分 利 益 剰 余 金	1,501,465
未 収 収 益	22		
合 計	26,645,018	合 計	26,645,018

第 2 石川県立高松病院

1 事業の概要

当院は、県内精神科医療の中核病院として、精神科患者の社会復帰のための治療及び生活指導並びに認知症患者の治療を行うとともに、精神科救急医療システムにおける基幹病院として、重要な役割を担っています。

これら専門医療の一層の充実を図るため、一般会計から補助金や負担金を受け入れ、県民の医療確保に努めました。

(1) 診療科目及び病床数の状況

ア 診療科目 精神科、眼科、耳鼻いんこう科及び歯科

イ 病床数 400床

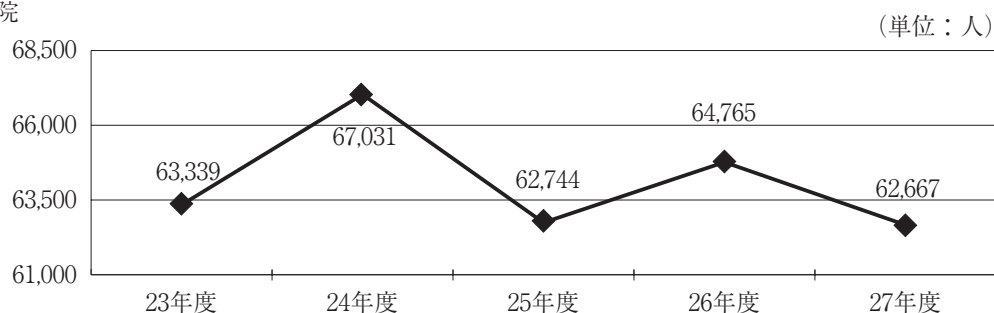
(2) 利用患者の状況

上半期における利用患者数は、入院患者延べ62,667人、外来患者延べ14,808人、計77,475人で、前年度同期と比べ2,876人（3.58パーセント）の減少となりました。

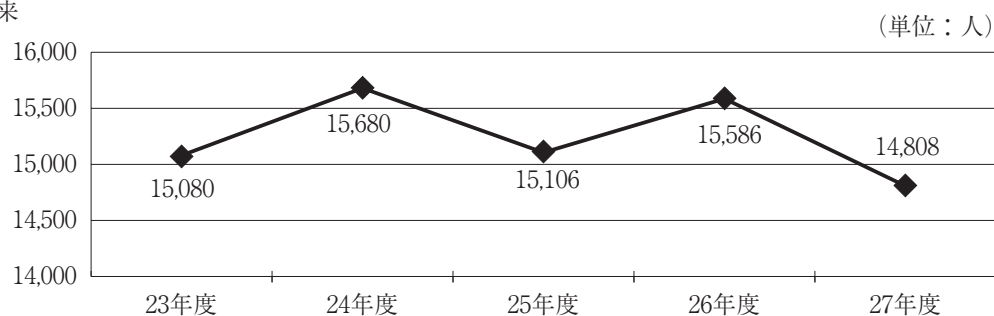
区 分	入院患者数	外来患者数	計
平成 27 年 4 月	10,477 人	2,582 人	13,059 人
5 月	10,667	2,325	12,992
6 月	10,289	2,494	12,783
7 月	10,517	2,586	13,103
8 月	10,441	2,326	12,767
9 月	10,276	2,495	12,771
今 期 計 A	62,667	14,808	77,475
前 年 度 同 期 B	64,765	15,586	80,351
比 較 増 減 A - B = C	△ 2,098	△ 778	△ 2,876
対 前 年 度 比 率 C / B × 100	△ 3.24 %	△ 4.99 %	△ 3.58 %

最近 5 か年の上半期患者数推移

入院



外来



## 2 予算の執行状況

上半期における予算の執行状況は、次のとおりです。

### (1) 収益的収入及び支出

区分	科 目	予 算 額 A	上半期執行額 B	B / A × 100
収 入	病院事業収益	3,384,022 千円	1,179,273 千円	34.85 %
	医療収益	2,341,200	1,170,712	50.00
	医療外収益	1,042,812	8,561	0.82
	特別利益	10	—	—
支 出	病院事業費用	3,212,396	1,200,089	37.36
	医療費用	3,141,101	1,177,941	37.50
	医療外費用	71,285	22,148	31.07
	特別損失	10	—	—

### (2) 資本的収入及び支出

区分	科 目	予 算 額 A	上半期執行額 B	B/A×100
収 入	資 本 的 収 入	213,504 千円	— 千円	— %
	企 業 債	89,000	—	—
	他 会 計 負 担 金	124,494	—	—
	固 定 資 産 売 却 代 金	10	—	—
支 出	資 本 的 支 出	316,406	120,196	37.99
	病 院 建 設 改 良 費	89,000	5,484	6.16
	企 業 債 償 還 金	227,406	114,712	50.44

※ 収益的収入及び支出 … 当該年度の経営活動に伴い発生する収入とそれに対応する費用で、その及ぼす効果は、1事業年度だけのものです。

※ 病院事業収益 … 医業収益：主に診療提供の対価としての料金  
医業外収益：国庫補助金や一般会計負担金等

※ 病院事業費用 … 医業費用：職員の給与費、薬や注射等の材料費、診療や施設の維持に必要な経費や減価償却費等

医業外費用：病院事業債等借入金の利息や消費税等

※ 資本的収入及び支出 … 将来の経営規模拡大等による施設整備、いわゆる投下資本の増減に関する取引に基づくものであり、支出の効果が長期間にわたるものです。

### (3) 主な施設整備等の状況

#### ア 器械備品整備

品 名	数量	取 得 価 格	取 得 年 月 日
高 圧 蒸 気 滅 菌 装 置	1	4,622 千円	平成27年7月7日

#### イ 施設整備 該当なし

### 3 資産及び企業債等の状況

上半期における資産、企業債及び一時借入金の増減は、次のとおりです。

#### (1) 資産

(単位：千円)

区 分	前年度末現在高	上 半 期		9 月 末 現 在 高
		増 加 額	減 少 額	
固 定 資 産	2,432,906	5,090	—	2,437,996
流 動 資 産	4,313,041	8,142,343	8,612,889	3,842,495
計	6,745,947	8,147,433	8,612,889	6,280,491

#### (2) 企業債及び一時借入金

(単位：千円)

区 分	前年度末残高	上 半 期		9 月 末 残 高
		借 入 額	償 還 額	
企 業 債	2,432,089	—	114,711	2,317,378
一 時 借 入 金	—	—	—	—

### 4 平成26年度決算状況

#### (1) 収益的収入及び支出（税込み）

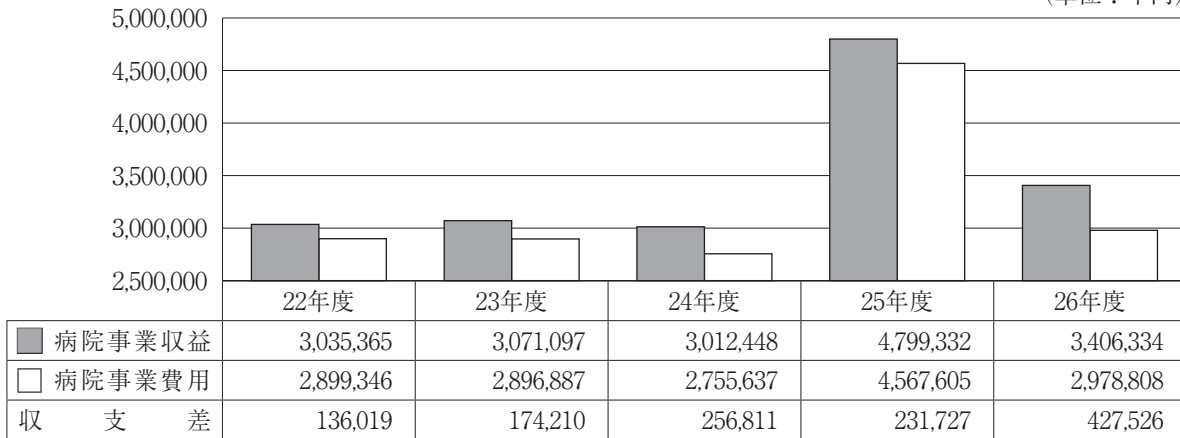
前年度に比較して、事業収益が1,392,998千円（29.02パーセント）減少し、事業費用が1,588,797千円（34.78パーセント）減少したことにより、事業収支は、前年度（231,727千円）と比較すると、195,799千円増加し、427,526千円の黒字決算となりました。

なお、前年度決算は、地方公営企業法改正に伴い、退職給付引当金等の計上が義務付けられたため、一般会計から19億円を繰り入れるとともに、特別損失に引当金として計上したため、収入・支出とも大幅に増加しています。

区分	科 目	26年度 A	25年度 B	対 前 年 度 増 減	
				額 A-B=C	率 C/B×100
収 入	病院事業収益	3,406,334 千円	4,799,332 千円	△ 1,392,998 千円	△ 29.02 %
	医 業 収 益	2,278,447	2,351,583	△ 73,136	△ 3.11
	医 業 外 収 益	1,127,887	547,749	580,138	105.91
	特 別 利 益	—	1,900,000	△ 1,900,000	皆減
支 出	病院事業費用	2,978,808	4,567,605	△ 1,588,797	△ 34.78
	医 業 費 用	2,897,357	2,570,220	327,137	12.73
	医 業 外 費 用	70,122	66,667	3,455	5.18
	特 別 損 失	11,329	1,930,718	△ 1,919,389	△ 99.41

過去 5 年間の収益的収支決算

(単位：千円)



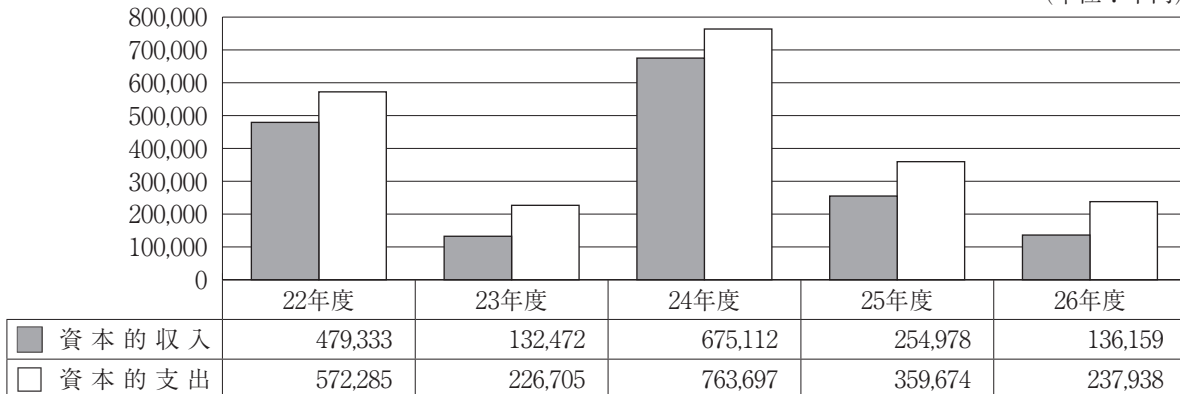
## (2) 資本的収入及び支出 (税込み)

病院建設改良費のうち、医療器械等備品購入に12,324千円 (83.79パーセント) を、施設整備に2,385千円 (16.21パーセント) を投じ、施設設備の拡充に努めました。

区分	科 目	26年度 A	25年度 B	対 前 年 度 増 減	
				額 A-B=C	率 C/B×100
収 入	資本的収入	136,159 千円	254,978 千円	△ 118,819 千円	△ 46.60 %
	企 業 債	14,000	59,000	△ 45,000	△ 76.27
	他会計負担金	122,159	195,978	△ 73,819	△ 37.67
支 出	資本的支出	237,938	359,674	△ 121,736	△ 33.85
	病院建設改良費	14,709	130,703	△ 115,994	△ 88.75
	企業債償還金	223,229	228,971	△ 5,742	△ 2.51

過去 5 年間の資本的収支決算

(単位：千円)





## (3) 貸借対照表

石川県立高松病院事業貸借対照表(平成27年3月31日)

(単位:千円)

資 産 の 部		負 債 及 び 資 本 の 部	
科 目	金 額	科 目	金 額
固 定 資 産	2,432,906	固 定 負 債	3,877,471
有 形 固 定 資 産	2,421,269	企 業 債	2,202,084
土 地	16,641	引 当 金	1,675,387
建 物	2,185,786	流 動 負 債	1,136,754
構 築 物	47,027	企 業 債	230,006
器 械 備 品	168,658	他 会 計 借 入 金	490,000
車 両	949	未 払 金	261,600
建 設 仮 勘 定	2,208	引 当 金	139,011
無 形 固 定 資 産	404	そ の 他 流 動 負 債	16,137
電 話 加 入 権	404	繰 延 収 益	257,097
投 資 そ の 他 の 資 産	11,233	長 期 前 受 金	2,848,110
長 期 前 払 消 費 税	11,233	収 益 化 累 計 額	△ 2,591,013
流 動 資 産	4,313,041	資 本 金	1,334,989
現 金 預 金	3,833,345	剰 余 金	139,636
未 収 金	466,854	利 益 剰 余 金	139,636
貯 蔵 品	11,961	当 年 度 未 処 分 利 益 剰 余 金	139,636
未 収 収 益	881		
合 計	6,745,947	合 計	6,745,947

