

石川県公報

平成 27 年 12 月 22 日（火曜日）

号 外

（第 84 号）

目 次

公 告
○石川県水道用水供給事業の業務状況の公表（水道企業課） 1

公 告

石川県水道用水供給事業の業務状況の公表

地方公営企業法（昭和27年法律第292号）第40条の2第1項の規定により、石川県水道用水供給事業の平成27年4月1日から同年9月30日まで（以下「上半期」という。）の業務の状況を次のとおり公表する。

平成27年12月22日

石川県知事 谷 本 正 憲

1 事業の概要

水道用水供給事業は、手取川ダムに一日最大440,000立方メートルの給水が可能な水源を確保するとともに、現在、一日最大244,000立方メートルを給水することができる施設をもち、加賀市から七尾市に至る8市4町を対象に水道用水を供給しています。

また、県民生活の安全・安心を確保するため、送水管の二系統化事業を推進するとともに、停電時における県水の安定供給を図るため、鶴来浄水場における非常用発電機の整備をしたところです。

今後とも、さらなる諸経費の節減や、二系統化事業の効率的な実施など、経営の健全化に努力していきたいと考えています。

●事業の概要

項 目	内 容	項 目	内 容	
事 業 名	手取川広域水道建設事業	給 水 区 域 (8市4町)	金沢市、小松市、加賀市、 白山市、かほく市、野々市 市、津幡町、内灘町及び宝 達志水町	
水 源	手取川水系手取川ダム			
取 水 地 点	白山市中島町地内			
浄 水 地 点	白山市白山町地内			
給 水 開 始 年 月 日	一期地区	昭和55年7月1日	二 期 地 区 (2市1町)	七尾市、羽咋市及び中能登 町
	二期地区	昭和60年4月1日		
給 水 能 力 (1日当たり)	【440,000m ³ 】 244,000m ³	事 業 年 度	昭和48年度～	
計画給水人口	958,800人			

(注) 1 給水区域は、平成27年10月1日現在の市町です。

2 【 】は、事業の最終目標計画水量です。

●主な施設

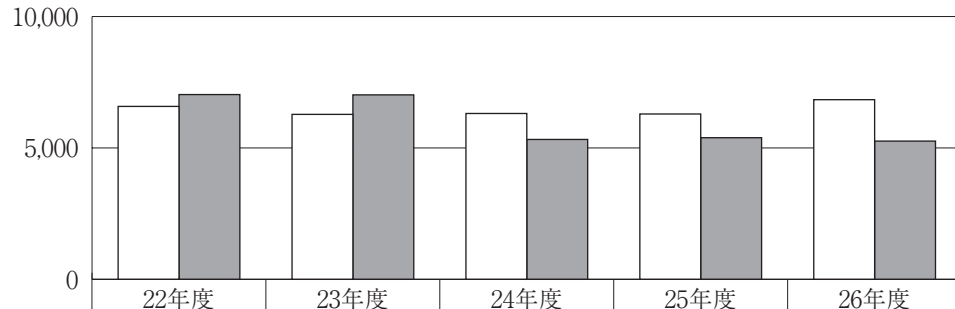
施設区分	構 造 形 式 等
貯水施設	手取川ダム (ロックフィルダム)
取水施設	取水口 沈砂池 取水ポンプ850kW 4 台
導水施設	管路延長1,013m 調圧水槽
浄水施設	着水井 薬品沈でん池 急速ろ過池 管理本館ほか
送水施設	送水管延長 184km 調整池 3 池 水管橋39橋

●年度別給水量 (m³/年)

年度	給 水 量
22	62,999,023
23	62,951,138
24	62,913,413
25	62,895,929
26	62,849,282

●過去 5 箇年の収益的収支決算

(単位：百万円)



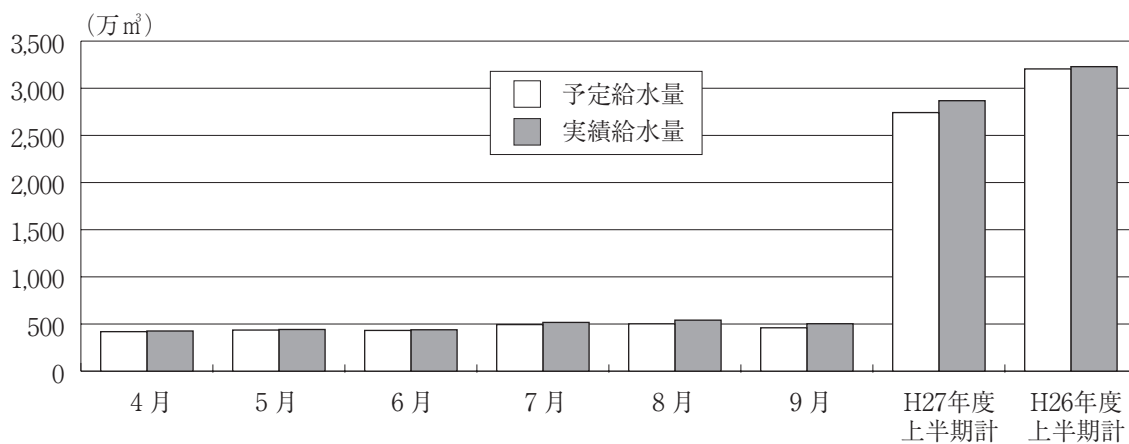
	22年度	23年度	24年度	25年度	26年度
水道用水供給事業収益	6,580	6,277	6,311	6,292	6,836
水道用水供給事業費用	7,031	7,019	5,323	5,389	5,260
純 利 益	△ 451	△ 742	988	903	1,576
累 積 欠 損	3,785	4,527	3,539	2,636	1,060

2 上半期における業務状況

上半期における給水状況は、予定給水量2,742万立方メートルに対し、実績給水量は、2,868万立方メートルと104.6パーセントの達成率となりました。

今後とも、受水市町の協力を得て安定した給水を行いたいと考えています。

給水量の状況 (上半期)

(単位：m³)

区 分	4 月	5 月	6 月	7 月	8 月	9 月	上半期計
予 定 給 水 量	4,187,140	4,360,731	4,322,040	4,936,991	5,016,101	4,595,820	27,418,823
実 績 給 水 量	4,255,776	4,421,537	4,391,222	5,169,352	5,406,844	5,032,943	28,677,674
達 成 率	101.6%	101.4%	101.6%	104.7%	107.8%	109.5%	104.6%

3 上半期における予算の執行状況

(1) 収益的収入及び支出

(単位：千円)

区 分	科 目	予 算 額 A	上半期執行額 B	執行率 B / A
収 入	水道用水供給事業収益	(14,522)	(0)	(0.0%)
		6,240,527	3,068,228	49.2%
	営 業 収 益	(14,522)	(0)	(0.0%)
	営 業 外 収 益	5,849,229	3,066,442	52.4%
		391,298	1,786	0.5%
支 出	水道用水供給事業費用	(62,722)	(48,199)	(76.8%)
		5,747,487	713,357	12.4%
	営 業 費 用	(62,722)	(48,199)	(76.8%)
	営 業 外 費 用	5,404,460	610,144	11.3%
		343,027	103,213	30.1%

() は、平成26年度からの繰越予算（受託工事費等）に係るもので、外数です。

収入の主なものは、給水料金です。

支出の主なものは、人件費、動力費、市町村交付金及び企業債支払利息です。

(2) 資本的収入及び支出

(単位：千円)

区 分	科 目	予 算 額 A	上半期執行額 B	執行率 B / A
収 入	資 本 的 収 入	(1,555,000)	(0)	(0.0%)
		7,132,766	0	0.0%
	企 業 債	(1,555,000)	(0)	(0.0%)
		4,040,000	0	0.0%
	他 会 計 出 資 金	44,766	0	0.0%
	他 会 計 借 入 金	3,048,000	0	0.0%
支 出	資 本 的 支 出	(1,555,478)	(1,550,000)	(99.6%)
		10,058,707	2,851,452	28.3%
	建 設 改 良 費	(1,555,478)	(1,550,000)	(99.6%)
		5,158,465	1,290,646	25.0%
	企 業 債 償 還 金	3,464,242	1,560,806	45.1%
	他 会 計 借 入 金 償 還 金	1,436,000	0	0.0%

() は、平成26年度からの繰越予算（送水施設建設改良事業費）に係るもので、外数です。

支出の主なものは、送水施設建設改良事業費及び企業債に係る 9 月定期償還分です。

4 資産、負債及び企業債の状況

上半期における資産、負債及び企業債の増減は、次のとおりです。

(1) 資 産

(単位：千円)

区 分	年度当初現在高	上 半 期		9 月末現在高
		増 加 額	減 少 額	
固 定 資 産	40,523,532	2,543	0	40,526,075
水道用水供給事業固定資産	38,114,357	2,543	0	38,116,900
固 定 資 産 仮 勘 定	2,409,175	0	0	2,409,175
流 動 資 産	8,422,700	9,218,656	9,334,915	8,306,441
計	48,946,232	9,221,199	9,334,915	48,832,516

固定資産の増加額は、備品の購入によるものです。

流動資産の増減額の主なものは、預金及び未収金です。

(2) 負債

(単位：千円)

区 分	年度当初現在高	上 半 期		9月末現在高
		増 加 額	減 少 額	
固 定 負 債	24,376,547	0	0	24,376,547
流 動 負 債	5,687,232	310,962	2,606,813	3,391,381
繰 延 収 益	2,906,940	0	0	2,906,940
計	32,970,719	310,962	2,606,813	30,674,868

流動負債の増加額の主なものは、預り金、仮受消費税及び地方消費税です。

流動負債の減少額の主なものは、企業債の9月定期償還分、預り金、未払金及び未払費用です。

(3) 企業債

(単位：千円)

借 入 先	年度当初現在高	上 半 期		9月末現在高
		増 加 額	減 少 額	
財 務 省	18,548,243	0	776,942	17,771,301
地 方 公 共 団 体 金 融 機 構	5,055,494	0	429,559	4,625,935
北 國 銀 行	1,243,351	0	329,484	913,867
石川県信用農業協同組合連合会	88,392	0	24,821	63,571
計	24,935,480	0	1,560,806	23,374,674

減少額は、9月定期償還分です。

5 平成26年度決算

(1) 業務の概要

平成26年度の8市4町に対する給水量は、予定の62,306千立方メートルに対し、0.9パーセント増の62,849千立方メートルとなりました。

事業収益については、対前年度比108.6パーセントの6,835,978千円となりました。

一方、事業費用は、対前年度比97.6パーセントの5,260,075千円となり、当年度純利益は1,575,903千円、累積欠損金は1,060,791千円となりました。

(2) 経理の状況

決算額は、次のとおりです。なお、決算報告書の金額は、消費税及び地方消費税を含んだ額となっています。

ア 決算報告書

(ア) 収益的収入及び支出

●収入

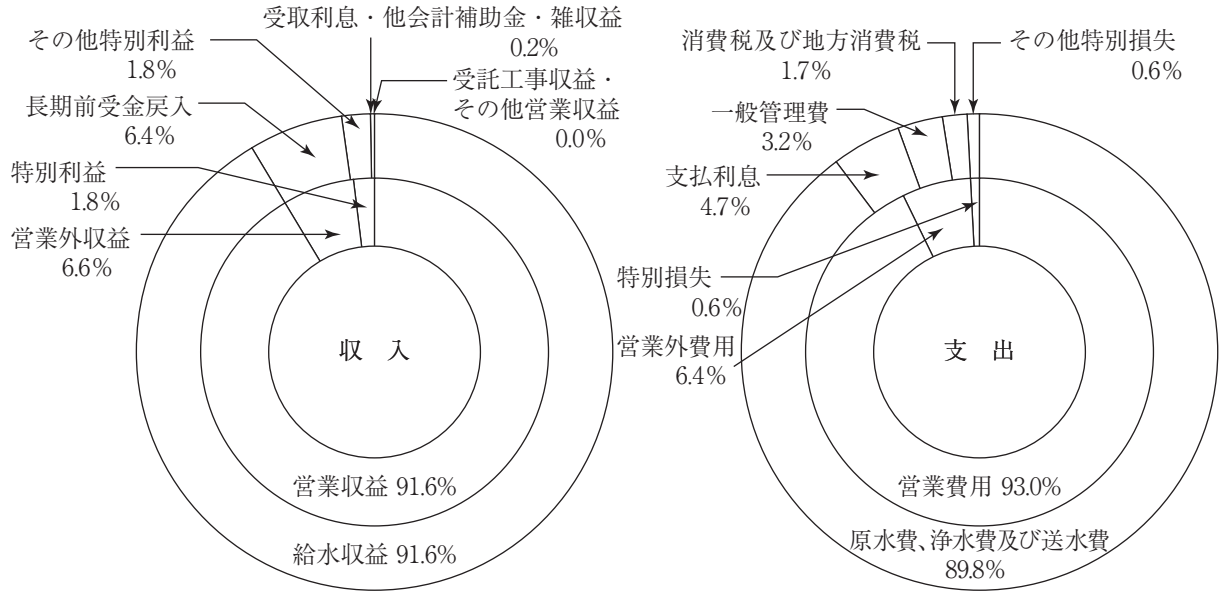
(単位：千円)

科 目	予 算 額 A	決 算 額 B	翌年度繰越額 C	予算額に比べ決算額の増減 (B-A)
水道用水供給事業収益	7,347,034	7,333,849	0	△ 13,185
営 業 収 益	6,733,606	6,720,293	0	△ 13,313
営 業 外 収 益	483,404	483,532	0	128
特 別 利 益	130,024	130,024	0	0

●支出

(単位：千円)

科 目	予 算 額 A	決 算 額 B	翌年度繰越額 C	不用額 (A-B-C)
水道用水供給事業費用	5,555,113	5,447,393	62,722	44,998
営 業 費 用	5,162,400	5,066,945	62,722	32,733
営 業 外 費 用	361,988	349,724	0	12,264
特 別 損 失	30,725	30,724	0	1



(イ) 資本的収入及び支出

●収入

(単位：千円)

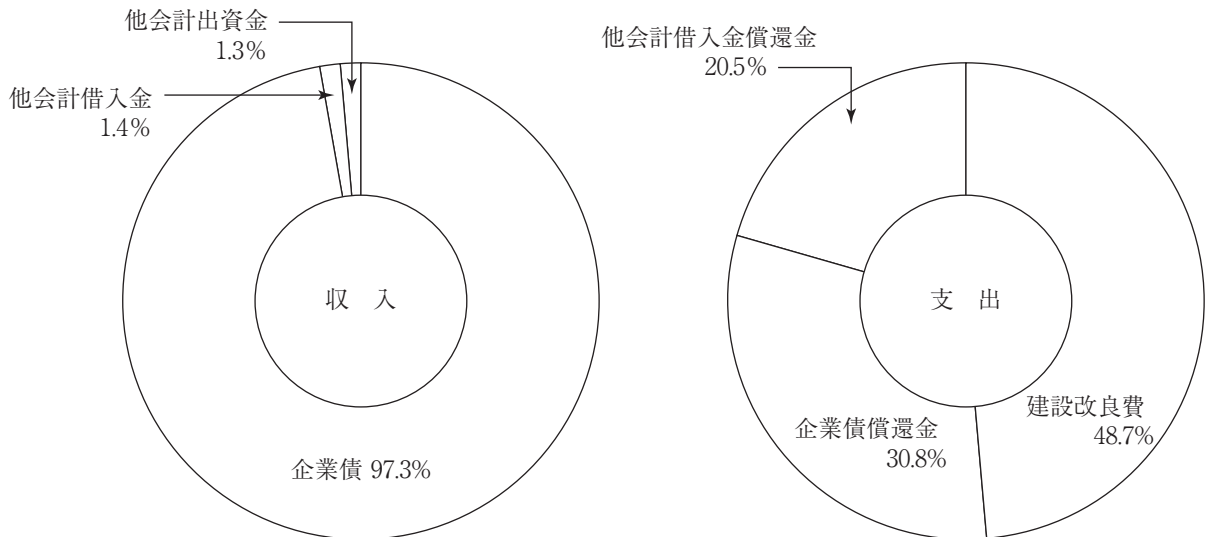
科 目	予 算 額 A	決 算 額 B	翌年度繰越額 C	予算額に比べ決算額の増減 (B-A)
資 本 的 収 入	6,253,417	4,698,417	0	△ 1,555,000
企 業 債	6,127,000	4,572,000	0	△ 1,555,000
他 会 計 出 資 金	60,417	60,417	0	0
他 会 計 借 入 金	66,000	66,000	0	0

●支出

(単位：千円)

科 目	予 算 額 A	決 算 額 B	翌年度繰越額 C	不用額 (A-B-C)
資 本 的 支 出	11,457,840	9,901,821	1,555,477	542
建 設 改 良 費	6,377,269	4,821,250	1,555,477	542
企 業 債 償 還 金	3,054,571	3,054,571	0	0
他会計借入金償還金	2,026,000	2,026,000	0	0

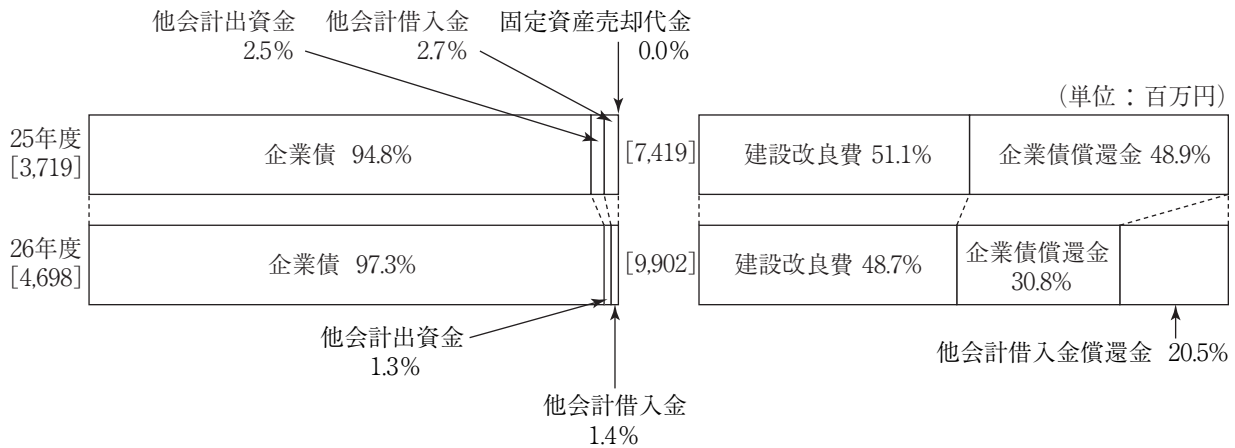
(注) 資本的収入額が資本的支出額に不足する額は、損益勘定留保資金等で補てんしました。



(ウ) 資本的収入及び支出の平成25・26年度比較表

●収入

●支出



イ 損益計算書

自 平成26年 4 月 1 日
至 平成27年 3 月31日

(単位：千円)

収 益		費 用	
科 目	金 額	科 目	金 額
営 業 収 益	6,222,501	営 業 費 用	4,975,336
給 水 収 益	6,222,079	原水費、浄水費及び送水費	4,799,376
受 託 工 事 収 益	164	一 般 管 理 費	175,796
そ の 他 営 業 収 益	258	受 託 工 事 費	164
営 業 外 収 益	483,453	営 業 外 費 用	254,015
受 取 利 息 及 び 配 当 金	4,402	支 払 利 息 及 び 企 業 債 取 扱 諸 費	254,015
他 会 計 補 助 金	6,114	特 別 損 失	30,724
長 期 前 受 金 戻 入	466,146	そ の 他 特 別 損 失	30,724
雑 収 益	6,791		
特 別 利 益	130,024		
そ の 他 特 別 利 益	130,024		
合 計	6,835,978	合 計	5,260,075
当 期 純 利 益		1,575,903	

ウ 貸借対照表

(平成27年3月31日)

(単位：千円)

資 産		負 債 及 び 資 本	
科 目	金 額	科 目	金 額
固 定 資 産	40,523,532	固 定 負 債	24,376,547
有 形 固 定 資 産	37,966,180	企 業 債	21,804,992
手取川水道用水供給事業設備	37,966,180	他 会 計 借 入 金	441,000
無 形 固 定 資 産	148,176	引 当 金	2,130,555
手取川水道用水供給事業設備	148,176	流 動 負 債	5,687,232
固 定 資 産 仮 勘 定	2,409,176	一 時 借 入 金	135,000
建 設 仮 勘 定	2,409,176	企 業 債	3,130,488
流 動 資 産	8,422,700	他 会 計 借 入 金	1,436,000
現 金 預 金	7,865,315	未 払 金	565,589
未 収 金	549,465	未 払 費 用	374,337
未 収 収 益	1	引 当 金	32,639
貯 蔵 品	7,919	そ の 他 流 動 負 債	13,179
		繰 延 収 益	2,906,940
		長 期 前 受 金	17,237,921
		長 期 前 受 金 収 益 化 累 計 額	△ 14,330,981
		負 債 合 計	32,970,719
		資 本 金	16,400,961
		剰 余 金	△ 425,448
		資 本 剰 余 金	635,343
		受 贈 財 産 評 価 額	6,475
		補 助 金	628,868
		利 益 剰 余 金	△ 1,060,791
		当 年 度 未 処 分 利 益 剰 余 金 (欠 損 金)	△ 1,060,791
		(うち 当 期 純 利 益)	(1,575,903)
		資 本 合 計	15,975,513
資 産 合 計	48,946,232	負 債 資 本 合 計	48,946,232

