

石川県公報

平成 24 年 12 月 25 日 (火曜日)

号 外

(第 85 号の 3)

目 次

公 告
石川県営病院事業の業務状況の公表 (医療対策課) 1

公 告

石川県営病院事業の業務状況の公表

地方公営企業法（昭和27年法律第292号）第40条の2第1項の規定により、石川県立中央病院事業及び石川県立高松病院事業の平成24年4月1日から同年9月30日まで（以下「上半期」という。）の業務の状況を次のとおり公表する。

平成24年12月25日

石川県知事 谷 本 正 憲

第1 石川県立中央病院

1 事業の概要

当院は、県内全域を医療圏とする中核病院として、一般の医療機関が対応困難な循環器医療、小児未熟児医療、救急医療及びがん医療を重点に、高度医療機関として重要な役割を担っています。

県民のための高度かつ専門的な医療を確保していくことが当院の使命であり、今後とも、引き続き、優れた医療従事者の確保と高度医療機器の導入をはじめとした医療体制の整備に努めていきたいと考えています。

(1) 診療科目及び病床数の状況

ア 診療科目 内科、神経内科、呼吸器科、消化器科、循環器科、小児科、小児外科、外科、呼吸器外科、心臓血管外科、整形外科、形成外科、脳神経外科、皮膚科、泌尿器科、産婦人科、眼科、耳鼻いんこう科、放射線科、麻酔科、歯科及び歯科口腔外科

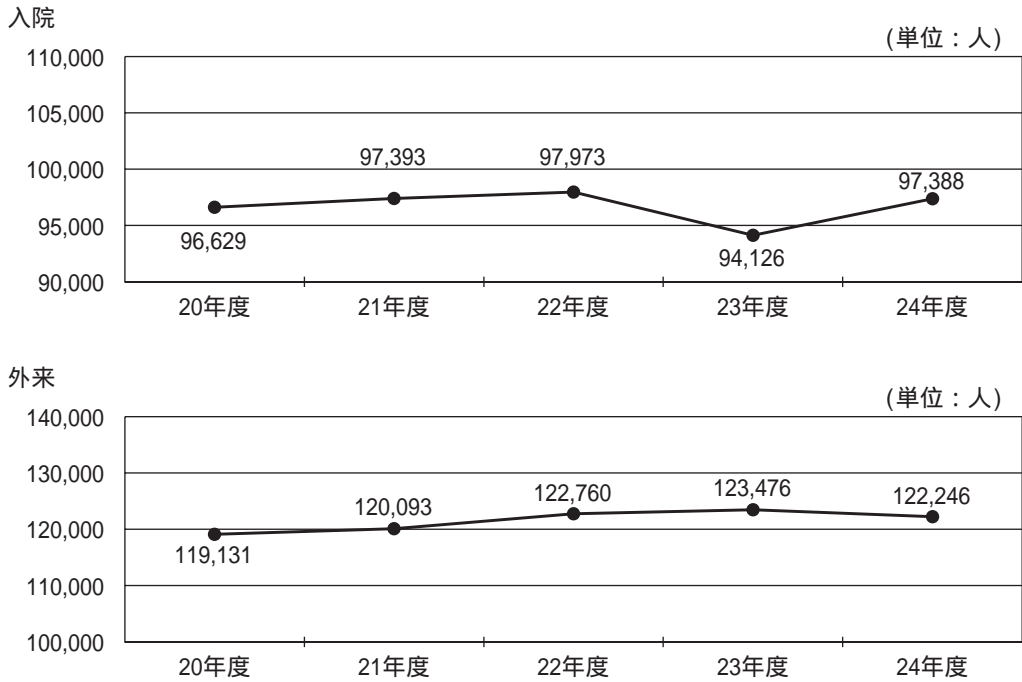
イ 病床数 662床

(2) 利用患者の状況

上半期における利用患者数は、入院患者延べ97,388人、外来患者延べ122,246人、計219,634人で、前年度同期と比べ2,032人（0.93パーセント）の増加となりました。

区 分	入院患者数	外来患者数	計
平成 24 年 4 月	15,392 人	19,336 人	34,728 人
5 月	16,248	20,090	36,338
6 月	16,514	20,249	36,763
7 月	16,721	21,116	37,837
8 月	16,851	21,819	38,670
9 月	15,662	19,636	35,298
今 期 計 A	97,388	122,246	219,634
前 年 度 同 期 B	94,126	123,476	217,602
比 較 増 減 A - B = C	3,262	1,230	2,032
対前年度比率 C / B × 100	3.47 %	1.00 %	0.93 %

最近 5 か年の上半期患者数推移



2 予算の執行状況

上半期における予算の執行状況は、次のとおりです。

(1) 収益的収入及び支出

区分	科 目	予 算 額 A	上半期執行額 B	B / A × 100
収 入	病 院 事 業 収 益	16,361,201 千円	8,510,101 千円	52.01 %
	医 業 収 益	15,753,484	8,204,914	52.08
	医 業 外 収 益	607,697	305,187	50.22
	特 別 利 益	20	-	-
支 出	病 院 事 業 費 用	15,105,187	6,829,123	45.21
	医 業 費 用	14,897,048	6,793,886	45.61
	医 業 外 費 用	208,119	35,237	16.93
	特 別 損 失	20	-	-

(2) 資本的収入及び支出

区分	科 目	予 算 額 A	上半期執行額 B	B / A × 100
収 入	資 本 的 収 入	1,397,807 千円	358,678 千円	25.66 %
	企 業 債	800,000	-	-
	他 会 計 負 担 金	597,797	358,678	60.00
	固 定 資 産 売 却 代 金	10	-	-
支 出	資 本 的 支 出	1,987,898	599,340	30.15
	病 院 建 設 改 良 費	822,000	16,639	2.02
	企 業 債 償 還 金	1,165,898	582,701	49.98

収益的収入及び支出 ... 当該年度の経営活動に伴い発生する収入とそれに対応する費用で、その及ぼす効果は、1 事業年度だけのものです。

病 院 事 業 収 益 ... 医 業 収 益 : 主 に 診 療 提 供 の 対 価 と し て の 料 金

医業外収益 : 国庫補助金や一般会計負担金、病院施設の賃貸料等

病 院 事 業 費 用 ... 医 業 費 用 : 職 員 の 給 与 費、薬 や 注 射 等 の 材 料 費、診 療 や 施 設 の 維 持 に 必 要 な 経 費 や 減 価 償 却 費 等

医業外費用 : 病院事業債等借入金の利息や消費税等

資 本 的 収 入 及 び 支 出 ... 将 来 の 経 営 規 模 拡 大 等 に よ る 施 設 整 備、い わ ゆ る 投 下 資 本 の 増 減 に 関 す る 取 引 に 基 づ く も の で あ り、支 出 の 効 果 が 長 期 間 に わ た る も の で す。

(3) 主な施設整備等の状況

ア 器械備品整備

品 名	数量	取 得 価 格	取 得 年 月 日
救 急 科 力 - ト	8	2,153 千円	平成24. 8 . 20
他 覚 的 聴 力 検 査 装 置	1	2,909	平成24. 9 . 28

イ 施 設 整 備 該 当 な し

3 資産及び企業債等の状況

上半期における資産、企業債及び一時借入金の増減は、次のとおりです。

(1) 資 産

(単位：千円)

区 分	前年度末現在高	上 半 期		9 月 末 現 在 高
		増 加 額	減 少 額	
固 定 資 産	18,097,898	16,639	-	18,114,537
流 動 資 産	7,911,255	21,432,766	21,520,658	7,823,363
計	26,009,153	21,449,405	21,520,658	25,937,900

(2) 企業債及び一時借入金

(単位：千円)

区 分	前年度末残高	上 半 期		9 月 末 残 高
		借 入 額	償 還 額	
企 業 債	5,151,429	-	582,702	4,568,727
一 時 借 入 金	-	-	-	-

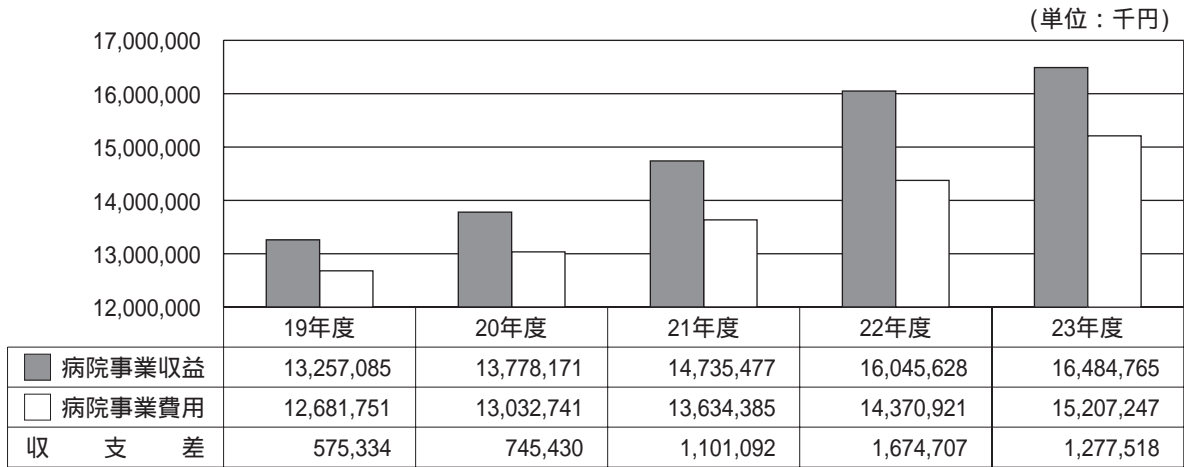
4 平成23年度決算状況

(1) 収益的収入及び支出 (税込み)

前年度に比較して、事業収益が439,137千円 (2.74パーセント) 増加したものの、事業費用が836,326千円 (5.82パーセント) 増加したことにより、事業収支は、前年度 (1,674,707千円) と比較すると397,189千円減少しましたが、1,277,518千円の黒字決算となり、平成11年度から黒字決算が続いております。

区分	科 目	23 年 度 A	22 年 度 B	対 前 年 度 増 減	
				額 A - B = C	率 C / B × 100
収 入	病院事業収益	16,484,765 千円	16,045,628 千円	439,137 千円	2.74 %
	医 業 収 益	15,928,151	15,404,079	524,072	3.40
	医 業 外 収 益	556,614	551,549	5,065	0.92
	特 別 利 益	-	90,000	90,000	皆減
支 出	病院事業費用	15,207,247	14,370,921	836,326	5.82
	医 業 費 用	14,752,831	13,865,162	887,669	6.40
	医 業 外 費 用	454,416	415,759	38,657	9.30
	特 別 損 失	-	90,000	90,000	皆減

過去 5 年間の収益的収支決算



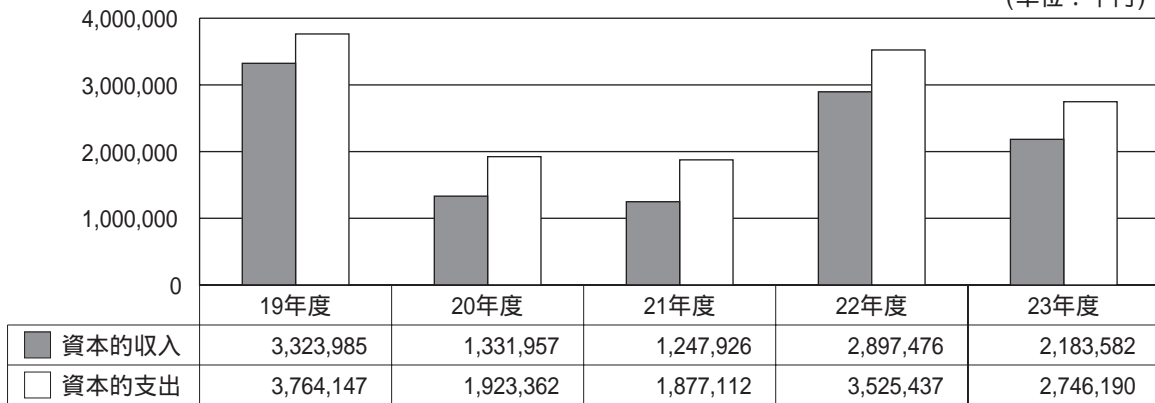
(2) 資本的収入及び支出 (税込み)

病院建設改良費のうち、医療器械等備品購入に1,646,449千円 (98.36パーセント) を、施設整備費に27,478千円 (1.64パーセント) を投じ、施設設備の拡充に努めました。

区分	科 目	23 年 度 A	22 年 度 B	対 前 年 度 増 減	
				額 A - B = C	率 C / B × 100
収 入	資 本 的 収 入	2,183,582 千円	2,897,476 千円	713,894 千円	24.64 %
	企 業 債	1,442,000	2,004,000	562,000	28.04
	他会計負担金	741,026	893,476	152,450	17.06
	国庫補助金	556	-	556	皆増
支 出	資 本 的 支 出	2,746,190	3,525,437	779,247	22.10
	病院建設改良費	1,673,927	2,328,863	654,936	28.12
	企業債償還金	1,072,263	1,196,574	124,311	10.39

過去 5 年間の資本的収支決算

(単位：千円)



(3) 貸借対照表

石川県立中央病院事業貸借対照表 (平成24年 3月31日)

(単位：千円)

資 産 の 部		負 債 及 び 資 本 の 部	
科 目	金 額	科 目	金 額
固 定 資 産	18,097,898	固 定 負 債	1,000,000
有 形 固 定 資 産	18,094,582	他 会 計 借 入 金	1,000,000
土 地	1,851,685	流 動 負 債	2,130,689
建 物	9,935,549	未 払 金	2,068,468
構 築 物	158,214	そ の 他 流 動 負 債	62,221
器 械 備 品	6,121,521	資 本 金	15,299,393
車 両	27,613	自 己 資 本 金	10,147,964
無 形 固 定 資 産	1,316	借 入 資 本 金	5,151,429
電 話 加 入 権	1,316	企 業 債	5,151,429
投 資 金	2,000	剰 余 金	7,777,123
出 資 金	2,000	資 本 剰 余 金	10,544,838
流 動 資 産	7,911,255	受 贈 財 産 評 価 額	70,497
現 金 預 金	4,638,675	寄 附 金	110,000
未 収 金	3,039,851	そ の 他 資 本 剰 余 金	10,364,341
貯 蔵 品	232,729	利 益 剰 余 金	2,767,715
繰 延 勘 定	198,052	当 年 度 未 処 理 欠 損 金	2,767,715
控 除 対 象 外 消 費 税 額	198,052		
合 計	26,207,205	合 計	26,207,205

第 2 石川県立高松病院

1 事業の概要

当院は、県内精神科医療の中核病院として、精神科患者の社会復帰のための治療及び生活指導並びに認知症患者の治療等を重点に行うとともに、精神科救急医療システムにおける基幹病院として、24時間体制で運営しております。

これら専門医療の一層の充実を図るため、一般会計から補助金や負担金を受け入れ、県民の医療確保に努めました。

(1) 診療科目及び病床数の状況

ア 診療科目 精神科、眼科、耳鼻いんこう科及び歯科

イ 病床数 400床

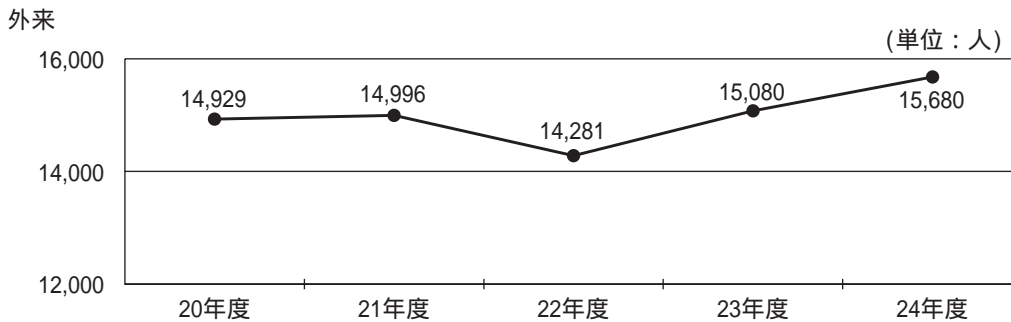
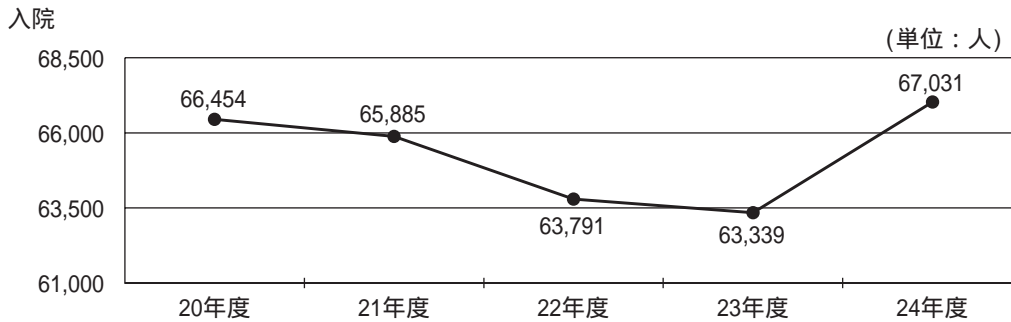
(2) 利用患者の状況

上半期における利用患者数は、入院患者延べ67,031人、外来患者延べ15,680人、計82,711人で、前年度同期と

比べ4,292人 (5.47パーセント) の増加となりました。

区 分	入院患者数	外来患者数	計
平成 24 年 4 月	10,672 人	2,591 人	13,263 人
5 月	11,369	2,647	14,016
6 月	11,054	2,559	13,613
7 月	11,545	2,675	14,220
8 月	11,447	2,746	14,193
9 月	10,944	2,462	13,406
今 期 計 A	67,031	15,680	82,711
前 年 度 同 期 B	63,339	15,080	78,419
比 較 増 減 A - B = C	3,692	600	4,292
対 前 年 度 比 率 C / B × 100	5.83 %	3.98 %	5.47 %

最近 5 か年の上半期患者数推移



2 予算の執行状況

上半期における予算の執行状況は、次のとおりです。

(1) 収益的収入及び支出

区分	科 目	予 算 額 A	上半期執行額 B	B / A × 100
収 入	病院事業収益	3,058,317 千円	1,542,403 千円	50.43 %
	医業収益	2,502,335	1,272,669	50.86
	医業外収益	555,972	269,734	48.52
	特別利益	10	-	-
支 出	病院事業費用	2,908,428	1,324,995	45.56
	医業費用	2,814,232	1,289,073	45.81
	医業外費用	94,186	35,922	38.14
	特別損失	10	-	-

(2) 資本的収入及び支出

区分	科 目	予 算 額 A	上半期執行額 B	B / A × 100
収 入	資 本 的 収 入	678,908 千円	69,650 千円	10.26 %
	企 業 債	457,000	-	-
	他 会 計 負 担 金	221,898	69,650	31.39
	固 定 資 産 売 却 代 金	10	-	-
支 出	資 本 的 支 出	766,422	123,326	16.09
	病 院 建 設 改 良 費	193,000	10,112	5.24
	企 業 債 償 還 金	573,422	113,214	19.74

(3) 主な施設整備等の状況

ア 器械備品整備

品 名	数量	取 得 価 格	取 得 年 月 日
超 音 波 シ ス テ ム	1	8,768 千円	平成24. 9 .25
眼 圧 計	1	1,344	平成24. 8 .23

イ 施設整備 該当なし

3 資産及び企業債等の状況

上半期における資産、企業債及び一時借入金の増減は、次のとおりです。

(1) 資 産

(単位：千円)

区 分	前年度末現在高	上 半 期		9 月末現在高
		増 加 額	減 少 額	
固 定 資 産	4,840,764	10,452	0	4,851,216
流 動 資 産	1,468,647	4,115,883	3,986,739	1,597,791
計	6,309,411	4,126,335	3,986,739	6,449,007

(2) 企業債及び一時借入金

(単位：千円)

区 分	前年度末残高	上 半 期		9 月末残高
		借 入 額	償 還 額	
企 業 債	2,932,711	-	113,214	2,819,497
一 時 借 入 金	-	-	-	-

4 平成23年度決算状況

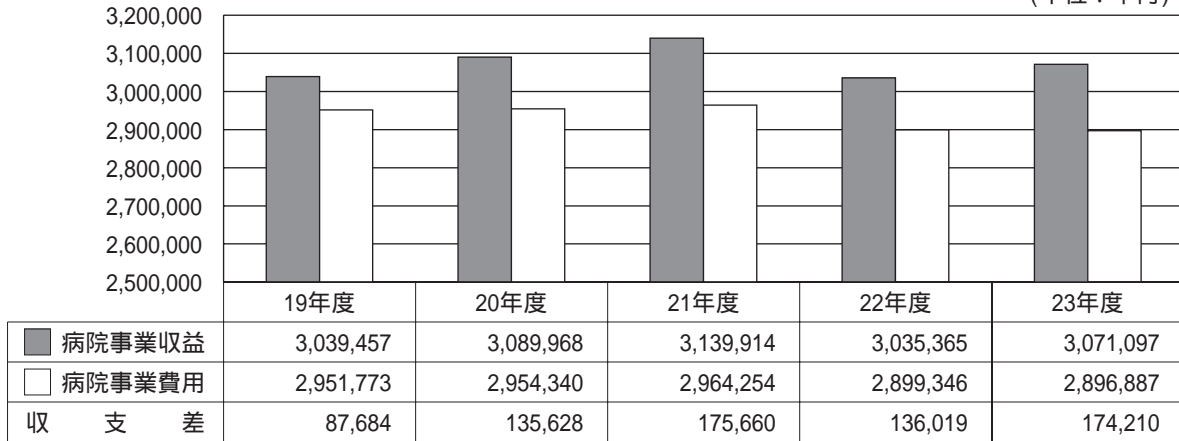
(1) 収益的収入及び支出 (税込み)

前年度に比較して、事業収益が35,732千円 (1.18パーセント) 増加し、事業費用が2,279千円 (0.08パーセント) 減少したことにより、事業収支は、前年度 (136,019千円) と比較すると、38,191千円増加し、174,210千円の黒字決算となりました。

区分	科 目	23 年 度 A	22 年 度 B	対 前 年 度 増 減	
				額 A - B = C	率 C / B × 100
収 入	病 院 事 業 収 益	3,071,097 千円	3,035,365 千円	35,732 千円	1.18 %
	医 業 収 益	2,498,153	2,457,524	40,629	1.65
	医 業 外 収 益	572,944	577,656	4,712	0.82
	特 別 利 益	-	185	185	皆減
支 出	病 院 事 業 費 用	2,896,887	2,899,346	2,459	0.08
	医 業 費 用	2,797,262	2,775,457	21,805	0.79
	医 業 外 費 用	99,625	123,799	24,174	19.53
	特 別 損 失	-	90	90	皆減

過去 5 か年の収益的収支決算

(単位：千円)



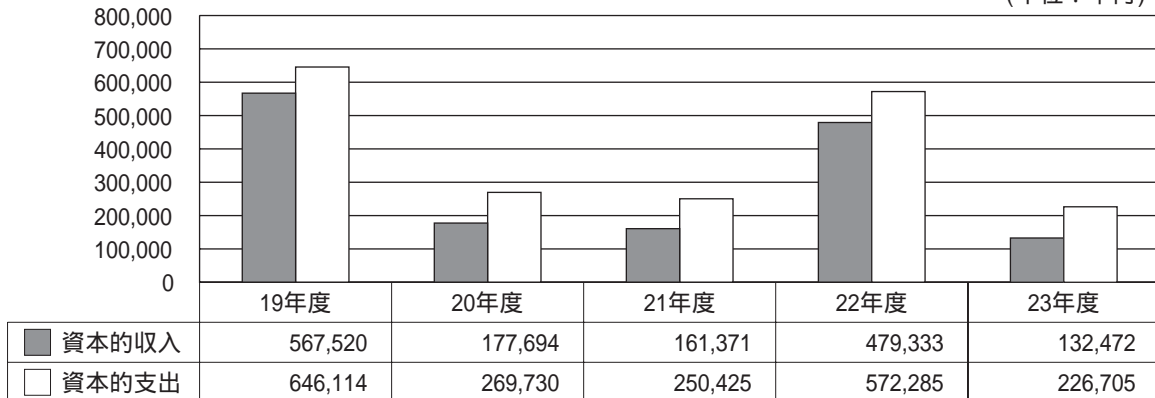
(2) 資本的収入及び支出 (税込み)

病院建設改良費のうち、医療器械等備品購入に98,957千円 (91.23パーセント) を、施設整備に9,513千円 (8.77パーセント) を投じ、施設設備の拡充に努めました。

区分	科 目	23 年 度 A	22 年 度 B	対 前 年 度 増 減	
				額 A - B = C	率 C / B × 100
収 入	資 本 的 収 入	132,472 千円	479,333 千円	346,861 千円	72.36 %
	企 業 債	-	344,000	344,000	皆減
	固定資産売却代金	-	845	845	皆減
	他会計負担金	132,472	134,488	2,016	1.50
支 出	資 本 的 支 出	226,705	572,285	345,580	60.39
	病院建設改良費	15,761	108,470	92,709	85.47
	企業債償還金	210,944	463,815	252,871	54.52

過去 5 か年の資本的収支決算

(単位：千円)



(3) 貸借対照表

石川県立高松病院事業貸借対照表 (平成24年 3月31日)

(単位：千円)

資 産 の 部		負 債 及 び 資 本 の 部	
科 目	金 額	科 目	金 額
固 定 資 産	4,840,764	固 定 負 債	490,000
有 形 固 定 資 産	4,840,360	他 会 計 借 入 金	490,000
土 地	17,855	流 動 負 債	106,172
建 物	4,537,672	未 払 金	90,481
構 築 物	101,321	そ の 他 流 動 負 債	15,691
器 械 備 品	180,987	資 本 金	4,267,700
車 両	2,525	自 己 資 本 金	1,334,989
無 形 固 定 資 産	404	借 入 資 本 金	2,932,711
電 話 加 入 権	404	企 業 債	2,932,711
流 動 資 産	1,468,647	剩 余 金	1,449,967
現 金 預 金	994,095	資 本 剩 余 金	2,328,002
未 収 金	459,785	受 贈 財 産 評 価 額	4,850
貯 蔵 品	14,767	寄 附 金	1,000
繰 延 勘 定	4,428	そ の 他 資 本 剩 余 金	2,322,152
控 除 対 象 外 消 費 税 額	4,428	利 益 剩 余 金	878,035
		当 年 度 未 処 理 欠 損 金	878,035
合 計	6,313,839	合 計	6,313,839

