

石川県公報

平成 24 年 7 月 19 日 (木曜日)

号 外

(第 46 号)

目 次

公 告
○石川県営病院事業の業務状況の公表 (医療対策課) 1

公 告

石川県営病院事業の業務状況の公表

地方公営企業法 (昭和27年法律第292号) 第40条の2 第1項の規定により、石川県立中央病院事業及び石川県立高松病院事業の平成23年10月1日から平成24年3月31日まで (以下「下半期」という。) の業務の状況を次のとおり公表する。

平成24年7月19日

石川県知事 谷 本 正 憲

第1 石川県立中央病院

1 事業の概要

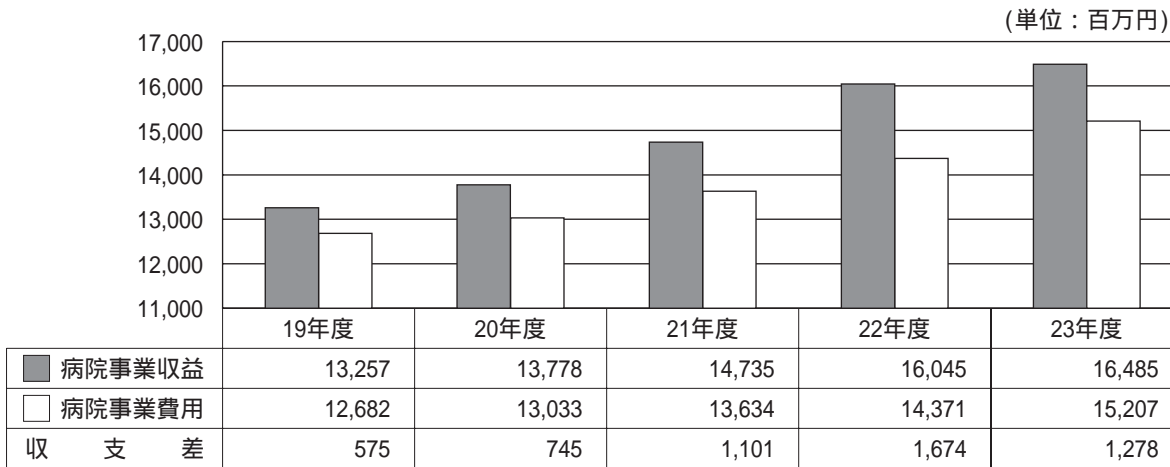
当院は、県内全域を医療圏とする中核病院として、一般の医療機関が対応困難な循環器医療、小児未熟児医療、救急医療及びがん医療を重点に、高度専門医療機関として重要な役割を担っています。

最近5カ年の収支状況を見てみると、平成11年度からの黒字決算が継続しており、平成23年度においても1,278百万円の黒字となる見込みです。

なお、事業会計においては、不良債務 (実質的な資金不足) の額が重要な指標となりますが、不採算部門に対する一般会計からの財政支援や病院の経営努力により、平成17年度以後不良債務は発生していません。

これからも、健全な経営を維持するよう努めていきたいと考えております。

最近5カ年の収益的収支決算状況



(1) 診療科目及び病床数の状況

ア 診療科目 内科、神経内科、呼吸器科、消化器科、循環器科、小児科、小児外科、外科、呼吸器外科、心臓血管外科、整形外科、形成外科、脳神経外科、皮膚科、泌尿器科、産婦人科、眼科、耳鼻いんこう科、放射線科、麻酔科、歯科及び歯科口腔外科

イ 病床数 662床

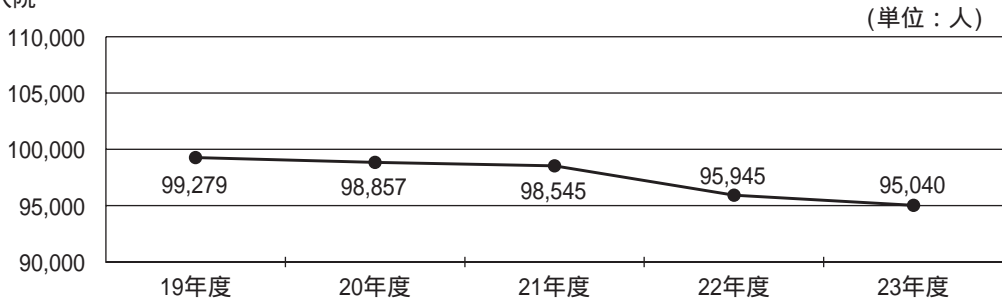
(2) 利用患者の状況

下半期における利用患者数は、入院患者延べ95,040人、外来患者延べ118,836人、計213,876人で、前年度同期と比べ0.81パーセント減少しました。

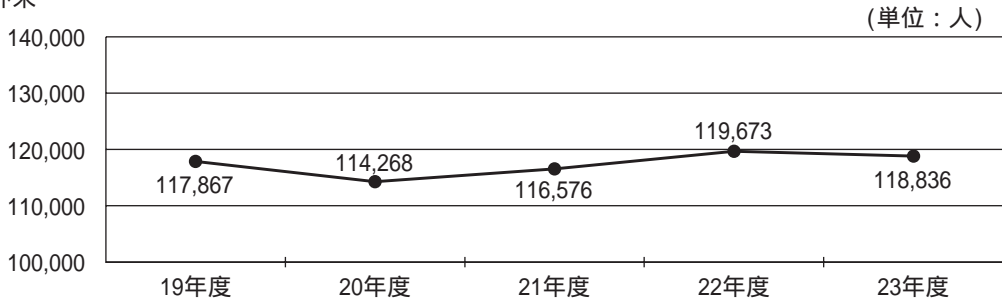
区 分	入院患者数	外来患者数	計
平成 23 年 10 月	16,031 人	19,964 人	35,995 人
11 月	15,850	20,339	36,189
12 月	15,753	19,930	35,683
24 年 1 月	16,090	18,935	35,025
2 月	15,817	18,932	34,749
3 月	15,499	20,736	36,235
今 期 計 A	95,040	118,836	213,876
前 年 度 同 期 B	95,945	119,673	215,618
比 較 増 減 A - B = C	905	837	1,742
対前年度比率 C / B × 100	0.94 %	0.70 %	0.81 %

最近 5 力年の下半期患者数推移

入院



外来



2 予算の執行状況

平成23年度予算の執行状況は、次のとおりです。

(1) 収益的収入及び支出

区分	科 目	最終予算額 A	執 行 額 B	B / A × 100
収 入	病院事業収益	16,395,220 千円	16,484,765 千円	100.55 %
	医業収益	15,847,776	15,928,151	100.51
	医業外収益	547,424	556,614	101.68
	特別利益	20	-	-
支 出	病院事業費用	15,284,726	15,207,247	99.49
	医業費用	14,824,310	14,752,831	99.52
	医業外費用	460,396	454,416	98.70
	特別損失	20	-	-

(2) 資本的収入及び支出

区分	科 目	最終予算額 A	執 行 額 B	B / A × 100
収 入	資 本 的 収 入	2,193,665 千円	2,183,581 千円	99.54 %
	企 業 債	1,452,000	1,442,000	99.31
	他 会 計 負 担 金	741,099	741,025	99.99
	国 庫 補 助 金	556	556	100.00
	固 定 資 産 売 却 代 金	10	-	-
支 出	資 本 的 支 出	2,749,981	2,746,190	99.86
	病 院 建 設 改 良 費	1,677,648	1,673,927	99.78
	企 業 債 償 還 金	1,072,333	1,072,263	99.99

収益的収入及び支出 ... 当該年度の経営活動に伴い発生する収入とそれに対応する費用で、その及ぼす効果は、1事業年度だけのものです。

病 院 事 業 収 益 ... 医 業 収 益 : 主 に 診 療 提 供 の 対 価 と し て の 料 金

医業外収益 : 国庫補助金や一般会計負担金、病院施設の賃貸料等

病 院 事 業 費 用 ... 医 業 費 用 : 職 員 の 給 与 費、薬 や 注 射 等 の 材 料 費、診 療 や 施 設 の 維 持 に 必 要 な 経 費 や 減 価 償 却 費 等

医業外費用 : 病院事業債等借入金の利息や消費税等

資本的収入及び支出 ... 将来の経営規模拡大等による施設整備、いわゆる投下資本の増減に関する取引に基づくものであり、支出の効果が長期間にわたるものです。

(3) 主な施設整備等の状況

ア 器械備品整備

品 名	数量	品 名	数量
X 線 骨 密 度 測 定 装 置	1	電 動 ベ ッ ド	40
小 児 用 人 工 呼 吸 器	2	救 急 病 棟 医 療 情 報 モ ニ タ ー	1
デ ジ タ ル 脳 波 計	1	グ リ ー ン レ ー ザ ー 光 凝 固 装 置	1
密 閉 式 自 動 固 定 包 埋 装 置	1	集 中 治 療 室 医 療 情 報 モ ニ タ ー	1
ビ デ オ 鼻 咽 喉 ス コ ー プ	1	分 娩 室 監 視 モ ニ タ ー	1
無 菌 室 維 持 装 置	2	人 工 呼 吸 器 (救 急 用)	1
全 身 麻 酔 器	1	膀 胱 尿 道 鏡	1
放 射 線 画 像 読 影 シ ス テ ム	1	腎 盂 尿 管 ビ デ オ ス コ ー プ	1
放 射 線 画 像 保 存 シ ス テ ム	1	泌 尿 器 科 手 術 用 ビ デ オ シ ス テ ム	1
超 音 波 画 像 診 断 装 置	1	電 動 マ イ ク ロ ド リ ル 装 置	1
マ ン モ グ ラ フ ィ	1	心 拍 出 量 測 定 装 置	2
マ ン モ グ ラ フ ィ ビ ュ ー ア ー	1	神 経 刺 激 モ ニ タ ー	1
整 形 外 科 関 節 鏡 手 術 装 置	1	手 術 用 鉗 子	1
結 石 破 砕 装 置	1	電 子 カ ル テ	1
ホ ル ミ ウ ム ヤ グ レ ー ザ ー	1	食 器 消 毒 保 管 庫	2
多 用 途 透 析 装 置	2	救 急 カ ー ト	11
全 自 動 免 疫 染 色 装 置	1	人 工 呼 吸 器 補 助 器	5
組 織 切 片 自 動 作 成 装 置	1	体 外 式 ベ ー ス メ ー カ ー	2
内 視 鏡 室 用 検 査 処 置 装 置 一 式	1	体 外 衝 撃 波 心 疾 患 治 療 装 置	1
移 動 式 X 線 撮 影 装 置	2	L E D 光 線 治 療 ユ ニ ッ ト	3

イ 施設整備

施設整備等の内容	工事費	完成年月日
特別施設整備工事(電気設備)	12,579千円	平成24.1.12
特別施設整備工事(機械設備)	11,897	平成24.1.12

3 資産及び企業債等の状況

下半期における資産、企業債及び一時借入金の増減は、次のとおりです。

(1) 資産

(単位：千円)

区 分	9月末現在高	下 半 期		3月末現在高
		増 加 額	減 少 額	
固 定 資 産	17,536,652	2,307,067	1,745,821	18,097,898
流 動 資 産	6,235,029	22,584,727	20,908,501	7,911,255
計	23,771,681	24,891,794	22,654,322	26,009,153

(2) 企業債及び一時借入金

(単位：千円)

区 分	9月末残高	下 半 期		3月末残高
		借 入 額	償 還 額	
企 業 債	4,279,824	1,408,000	536,395	5,151,429
一 時 借 入 金	-	-	-	-

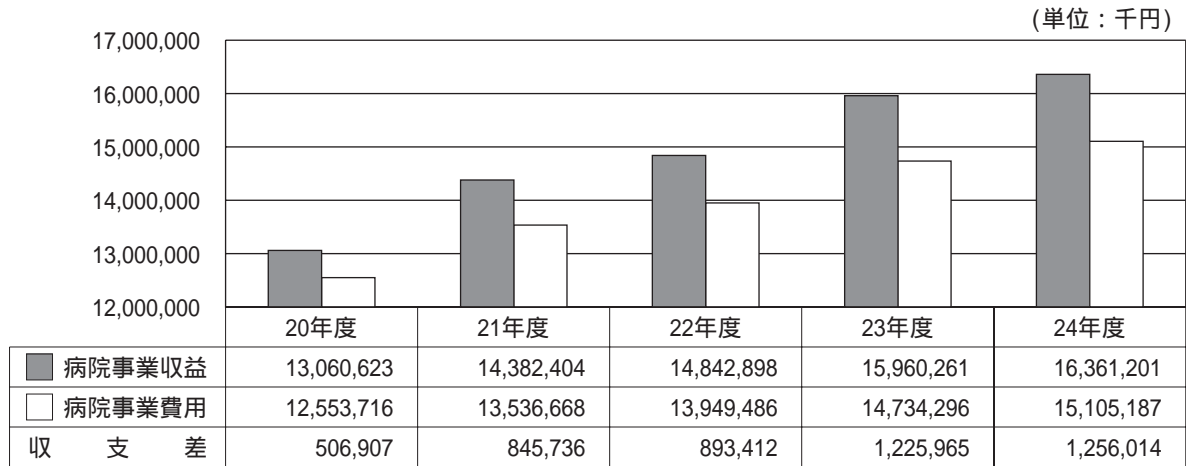
4 平成24年度当初予算及び事業の概要

(1) 収益的収入及び支出

前年度に比較して、事業収益は400,940千円(2.51パーセント)の増加を、事業費用は370,891千円(2.52パーセント)の増加を見込み、事業収支は、前年度(1,225,965千円)に比べ30,049千円多い1,256,014千円となっています。

区分	科 目	24年度 A	23年度 B	対前年度増減	
				額 A - B = C	率 C / B × 100
収 入	病院事業収益	16,361,201千円	15,960,261千円	400,940千円	2.51%
	医業収益	15,753,484	15,426,600	326,884	2.12
	医業外収益	607,697	533,641	74,056	13.88
	特別利益	20	20	-	-
支 出	病院事業費用	15,105,187	14,734,296	370,891	2.52
	医業費用	14,897,048	14,538,166	358,882	2.47
	医業外費用	208,119	196,110	12,009	6.12
	特別損失	20	20	-	-

最近 5 カ年の収益的収支当初予算

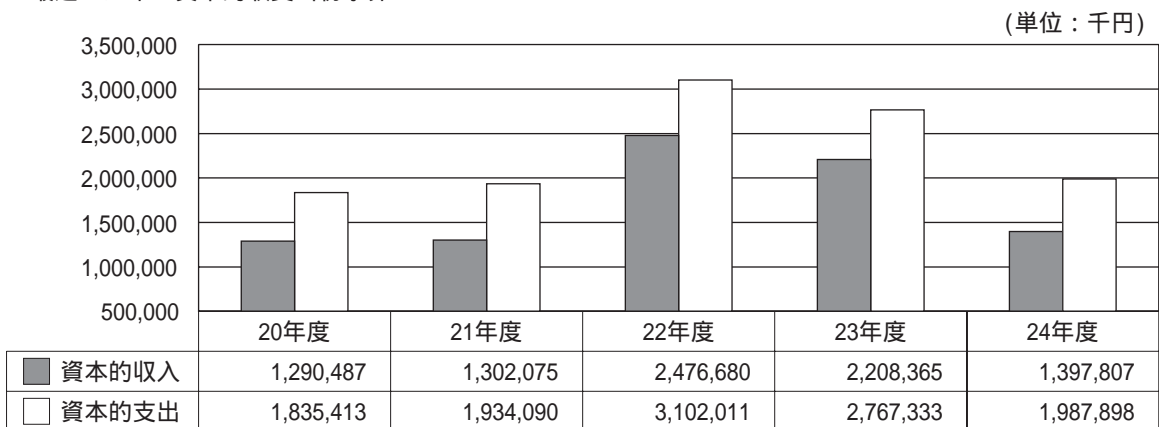


(2) 資本的収入及び支出

病院建設改良費として、器械備品整備に792,000千円（96.35パーセント）及び施設整備に30,000千円（3.65パーセント）を投じて施設設備の拡充を図ります。

区分	科 目	24 年 度 A	23 年 度 B	対 前 年 度 増 減	
				額 A - B = C	率 C / B × 100
収 入	資 本 的 収 入	1,397,807 千円	2,208,365 千円	810,558 千円	36.70 %
	企 業 債	800,000	1,673,000	873,000	52.18
	他 会 計 負 担 金	597,797	535,355	62,442	11.66
	固 定 資 産 売 却 代 金	10	10	-	-
支 出	資 本 的 支 出	1,987,898	2,767,333	779,435	28.17
	病 院 建 設 改 良 費	822,000	1,695,000	873,000	51.50
	企 業 債 償 還 金	1,165,898	1,072,333	93,565	8.73

最近 5 カ年の資本的収支当初予算



(3) 利用患者見込み

区 分	平成24年度見込み A	平成23年度実績 B	差引増減 A - B = C	増減率 C / B × 100
入 院	188,705 人	189,166 人	461 人	0.24 %
外 来	243,530	242,312	1,218	0.50
計	432,235	431,478	757	0.18

(4) 主な施設設備の整備

- ア 器械備品整備 M R I 装置、人工心肺装置
- イ 施設整備 設備整備 (受変電設備更新、医療ガス設備更新)

第 2 石川県立高松病院

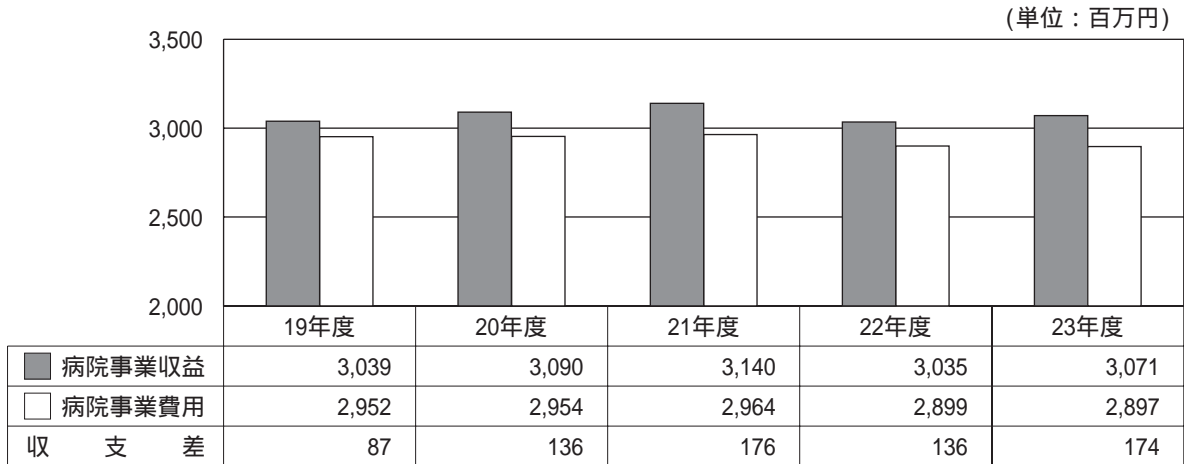
1 事業の概要

当院は、県内精神科医療の中核病院として、精神科患者の社会復帰のための治療及び生活指導並びに認知症患者の治療を行うとともに、精神科救急医療システムにおける基幹病院として重要な役割を担っています。

最近 5 カ年の収支状況を見てみると、平成10年度からの黒字決算が継続しており、平成23年度においても174百万円の黒字となる見込みです。

なお、事業会計においては、不良債務（実質的な資金不足）の額が重要な指標となりますが、不採算部門に対する一般会計からの財政支援や病院の経営努力により、平成10年度以降不良債務は、発生していません。

最近 5 カ年の収益的収支決算状況



(1) 診療科目及び病床数の状況

ア 診療科目 精神科、眼科、耳鼻いんこう科及び歯科

イ 病 床 数 400床

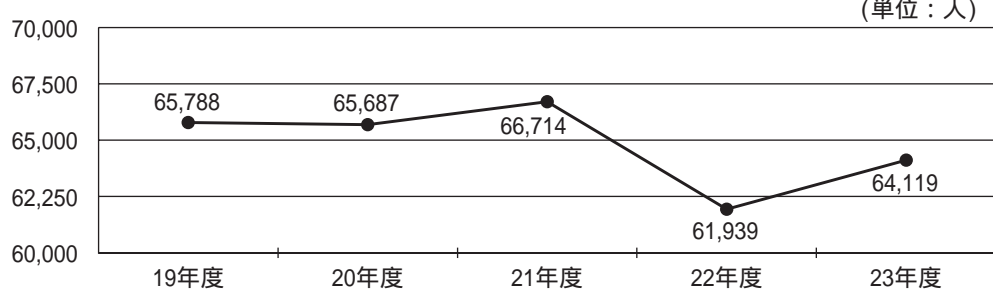
(2) 利用患者の状況

下半期における利用患者数は、入院患者延べ64,119人、外来患者延べ15,578人、計79,697人で、前年度期と比べ4.99パーセント増加しました。

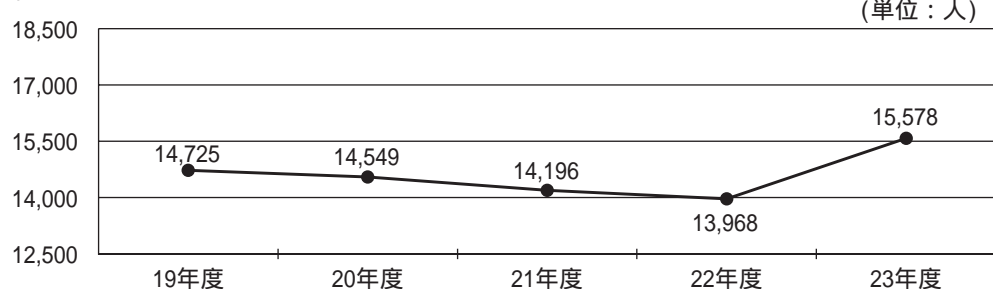
区 分	入院患者数	外来患者数	計
平成 23 年 10 月	10,760 人	2,570 人	13,330 人
11 月	10,581	2,730	13,311
12 月	10,854	2,599	13,453
24 年 1 月	10,646	2,400	13,046
2 月	10,263	2,558	12,821
3 月	11,015	2,721	13,736
今 期 計 A	64,119	15,578	79,697
前年度同期 B	61,939	13,968	75,907
比較増減 A - B = C	2,180	1,610	3,790
対前年度比率 C / B × 100	3.52 %	11.53 %	4.99 %

最近 5 カ年の下半期患者数推移

入院



外来



2 予算の執行状況

平成23年度予算の執行状況は、次のとおりです。

(1) 収益的収入及び支出

区分	科 目	最終予算額 A	執 行 額 B	B / A × 100
収 入	病 院 事 業 収 益	3,051,109 千円	3,071,097 千円	100.66 %
	医 業 収 益	2,478,972	2,498,153	100.77
	医 業 外 収 益	572,127	572,944	100.14
	特 別 利 益	10	-	-
支 出	病 院 事 業 費 用	2,912,134	2,896,887	99.48
	医 業 費 用	2,811,314	2,797,262	99.50
	医 業 外 費 用	100,810	99,625	98.82
	特 別 損 失	10	-	-

(2) 資本的収入及び支出

区分	科 目	最終予算額 A	執 行 額 B	B / A × 100
収 入	資 本 的 収 入	132,482 千円	132,472 千円	99.99 %
	他 会 計 負 担 金	132,472	132,472	100.00
	固 定 資 産 売 却 代 金	10	-	-
支 出	資 本 的 支 出	228,376	226,705	99.27
	病 院 建 設 改 良 費	17,431	15,761	90.42
	企 業 債 償 還 金	210,945	210,944	100.00

収益的収入及び支出 ... 当該年度の経営活動に伴い発生する収入とそれに対応する費用で、その及ぼす効果は、1事業年度だけのものです。

資本的収入及び支出 ... 将来の経営規模拡大等による施設整備、いわゆる投下資本の増減に関する取引に基づくものであり、支出の効果が長期間にわたるものです。

(3) 主な施設整備等の状況

ア 器械備品整備

該当なし

イ 施設整備

施設整備等の内容	工事費	完成年月日
集団療法室増築等工事	7,980 千円	平成24.3.30

3 資産及び企業債等の状況

下半期における資産、企業債及び一時借入金の増減は、次のとおりです。

(1) 資産

(単位：千円)

区 分	9月末現在高	下 半 期		3月末現在高
		増 加 額	減 少 額	
固 定 資 産	4,898,534	15,992	73,762	4,840,764
流 動 資 産	1,408,349	3,119,019	3,058,721	1,468,647
計	6,306,883	3,135,011	3,132,483	6,309,411

(2) 企業債及び一時借入金

(単位：千円)

区 分	9月末残高	下 半 期		3月末残高
		借 入 額	償 還 額	
企 業 債	3,038,637	-	105,926	2,932,711
一 時 借 入 金	-	-	-	-

4 平成24年度当初予算及び事業の概要

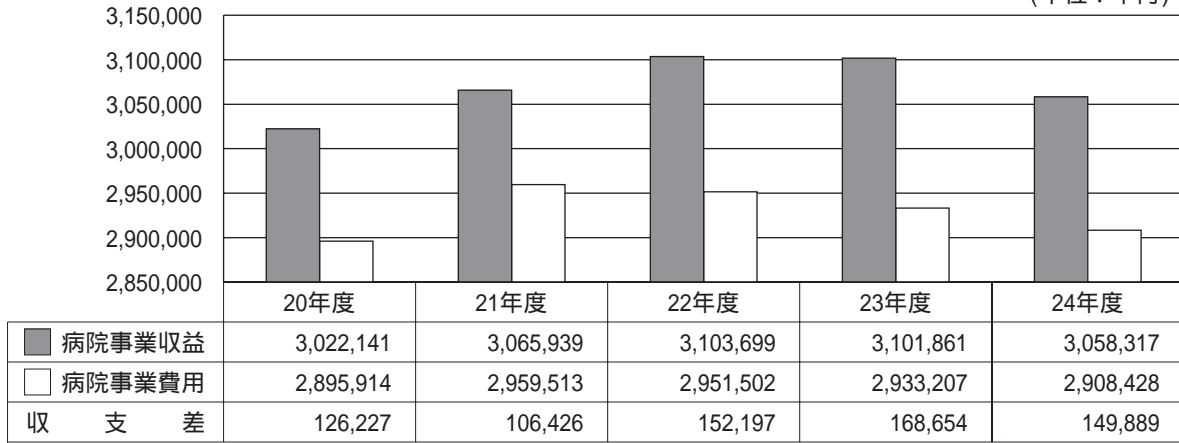
(1) 収益的収入及び支出

前年度に比較して、事業収益は43,544千円 (1.40パーセント) 減少を、事業費用は24,779千円 (0.84パーセント) の減少を見込み、事業収支は前年度 (168,654千円) に比べ18,765千円少ない149,889千円となっています。

区分	科 目	24 年 度 A	23 年 度 B	対前年度増減	
				額 A - B = C	率 C / B × 100
収 入	病院事業収益	3,058,317 千円	3,101,861 千円	43,544 千円	1.40 %
	医業収益	2,502,335	2,540,580	38,245	1.51
	医業外収益	555,972	561,271	5,299	0.94
	特別利益	10	10	-	-
支 出	病院事業費用	2,908,428	2,933,207	24,779	0.84
	医業費用	2,814,232	2,828,386	14,154	0.50
	医業外費用	94,186	104,811	10,625	10.14
	特別損失	10	10	-	-

最近 5 力年の収益的収支当初予算

(単位：千円)



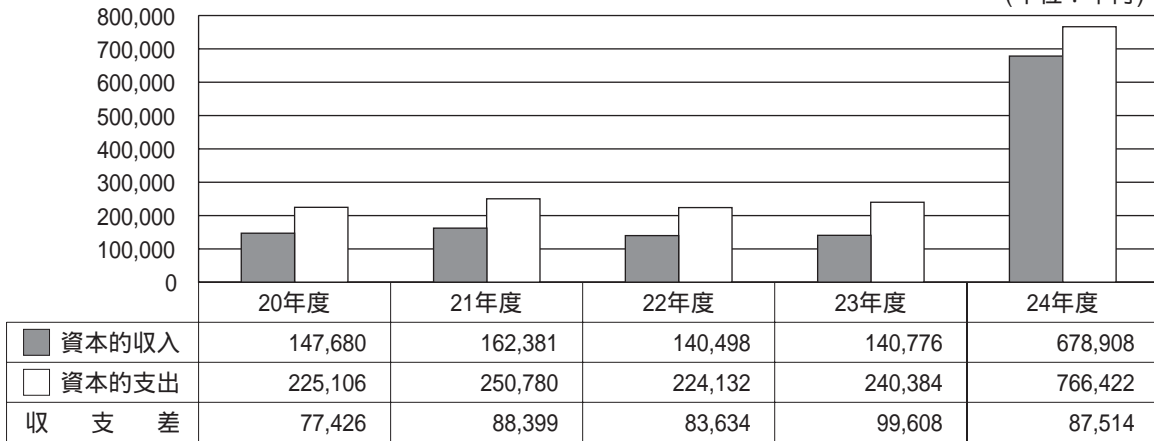
(2) 資本的収入及び支出

病院建設改良費に係る器械備品整備に163,000千円（84.5パーセント）及び施設整備に30,000千円（15.5パーセント）を投じて、施設整備の拡充を図ります。

区分	科 目	24 年 度 A	23 年 度 B	対 前 年 度 増 減	
				額 A - B = C	率 C / B × 100
収 入	資 本 的 収 入	678,908 千円	140,776 千円	538,132 千円	382.26 %
	企 業 債	457,000	-	457,000	-
	他 会 計 負 担 金	221,898	140,766	81,132	57.64
	固 定 資 産 売 却 代 金	10	10	-	-
支 出	資 本 的 支 出	766,422	240,384	526,038	218.83
	病 院 建 設 改 良 費	193,000	17,430	175,570	1,007.29
	企 業 債 償 還 金	573,422	222,954	350,468	157.19

最近 5 力年の資本的収支当初予算

(単位：千円)



(3) 利用患者見込み

区 分	平成24年度見込み A	平成23年度実績 B	差引増減 A - B = C	増減率 C / B × 100
入 院	127,203 人	127,458 人	255 人	0.20 %
外 来	30,209	30,658	449	1.46
計	157,412	158,116	704	0.45

(4) 主な施設設備の整備

- ア 器械備品整備 医療総合情報システム
- イ 施設整備 認知症外来診察室、救急外来診察室の増築等

