

# 石川県公報

平成 23 年 12 月 1 日 (木曜日)

号 外

(第 77 号)

## 目 次

### 公 告

○石川県水道用水供給事業の業務状況の公表 (水道企業課) 1

## 公 告

### 石川県水道用水供給事業の業務状況の公表

地方公営企業法 (昭和27年法律第292号) 第40条の2 第1項の規定により、石川県水道用水供給事業の平成23年4月1日から同年9月30日まで (以下「上半期」という。) の業務の状況を次のとおり公表する。

平成23年12月1日

石川県知事 谷 本 正 憲

#### 1 事業の概要

水道用水供給事業は、手取川ダムに一日最大440,000立方メートルの給水可能な水源を確保するとともに、現在、一日最大244,000立方メートル給水することができる施設をもち、加賀市から七尾市に至る7市5町を対象に水道用水を供給しています。

また県民の家計負担の軽減を図る観点から、昨年7月より給水料金を1立方メートルあたり20円引き下げ、99円にするとともに、水道水の安定供給を図るため、送水管の耐震化 (2系統化) 事業に着手しています。

今後とも、さらなる諸経費の節減や、耐震化 (2系統化) 事業の効率的な実施など、経営の健全化に努力していきたいと考えています。

#### 事業の概要

項 目	内 容	項 目	内 容
事 業 名	手取川広域水道建設事業	給 水 区 域 (7市5町)	金沢市、小松市、加賀市、 白山市、かほく市、野々市 町、津幡町、内灘町及び宝 達志水町
水 源	手取川水系手取川ダム		
取 水 地 点	白山市中島町地内		
浄 水 地 点	白山市白山町地内		
給 水 開 始 年 月 日	一期地区 昭和55年7月1日 二期地区 昭和60年4月1日	二期地区 (2市1町)	七尾市、羽咋市及び中能登 町
給 水 能 力 (1日当たり)	【440,000m <sup>3</sup> 】 244,000m <sup>3</sup>	事 業 計 画	昭和48～平成41年度
計画給水人口	958,800人		

(注) 1 給水区域は、平成23年10月1日現在の市町です。

2 【 】は、事業最終年度です。

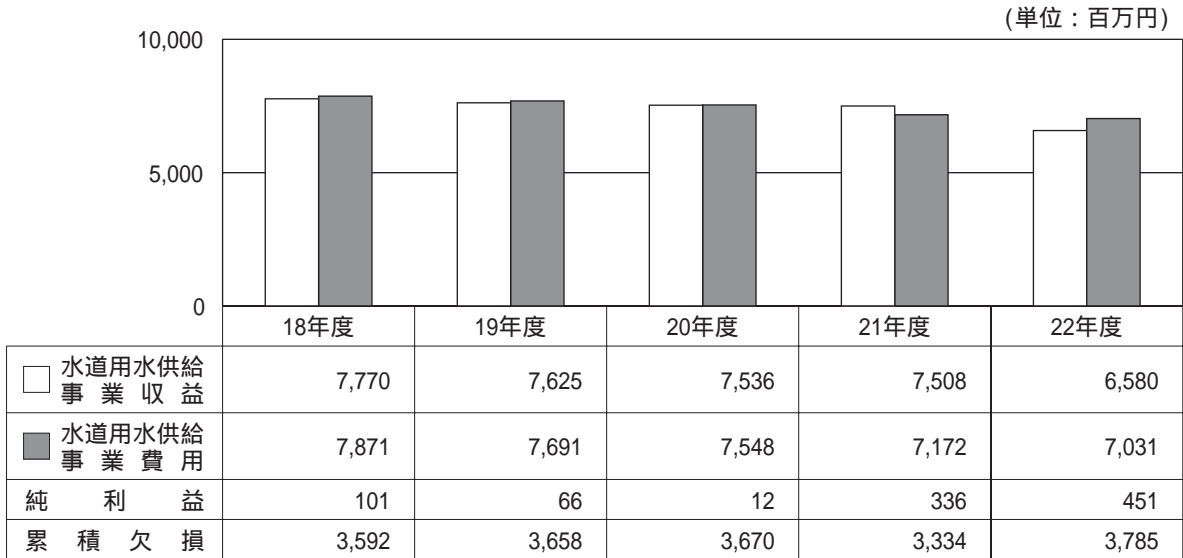
主な施設

施設区分	構 造 形 式 等
貯水施設	手取川ダム (ロックフィルダム)
取水施設	取水口 沈砂池 取水ポンプ850kW 4 台
導水施設	管路延長1,013m 調圧水槽
浄水施設	着水井 薬品沈でん池 急速ろ過池 管理本館ほか
送水施設	延長184km 調整池 3 池 水管橋39橋 ポンプ場 1 ヶ所

年度別給水量 (m<sup>3</sup>)

年度	給 水 量
18	63,046,418
19	63,019,236
20	62,794,462
21	62,787,306
22	62,999,023

過去 5 箇年の収益的収支決算

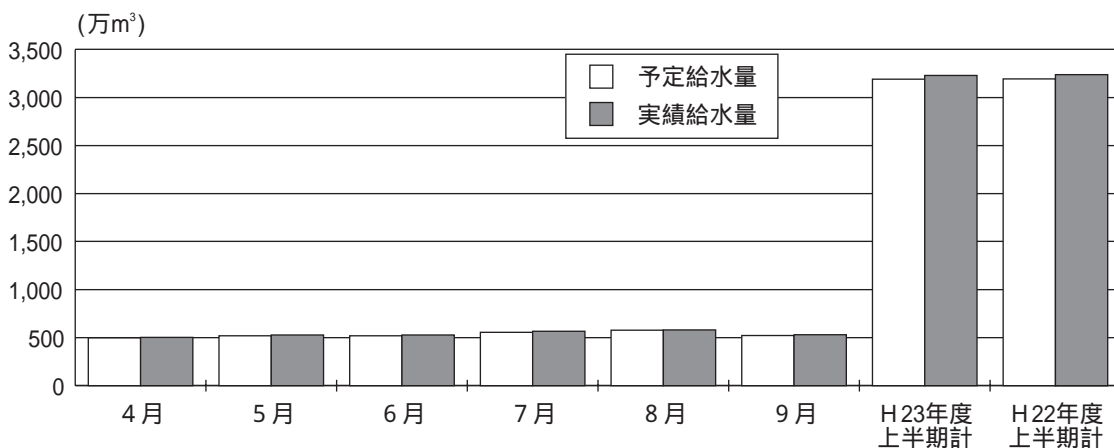


2 上半期における業務状況

上半期における給水状況は、予定給水量3,190万立方メートルに対し、実績給水量は、3,231万立方メートルと101.3パーセントの達成率となりました。

今後とも受水市町の協力を得て安定した給水を行いたいと考えています。

給水量の状況 (上半期)



(単位：m<sup>3</sup>)

区 分	4 月	5 月	6 月	7 月	8 月	9 月	上半期計
予 定 給 水 量	4,974,450	5,198,065	5,182,850	5,561,885	5,774,245	5,210,850	31,902,345
実 績 給 水 量	5,024,255	5,261,380	5,271,748	5,661,384	5,800,371	5,291,265	32,310,403
達 成 率	101.0%	101.2%	101.7%	101.8%	100.5%	101.5%	101.3%

## 3 上半期における予算の執行状況

## (1) 収益的収入及び支出

(単位：千円)

区 分	科 目	予 算 額 A	上半期執行額 B	執行率 B / A
収 入	水道用水供給事業収益	6,533,766	3,367,391	51.5%
	営 業 収 益	6,514,784	3,363,809	51.6%
	営 業 外 収 益	18,982	3,582	18.9%
支 出	水道用水供給事業費用	7,406,027	795,084	10.7%
	営 業 費 用	6,860,079	585,053	8.5%
	営 業 外 費 用	545,948	210,031	38.5%

収入の主なものは、給水料金です。

支出の主なものは、人件費、動力費、市町村交付金、手取川ダム負担金及び企業債支払利息です。

## (2) 資本的収入及び支出

(単位：千円)

区 分	科 目	予 算 額 A	上半期執行額 B	執行率 B / A
収 入	資 本 的 収 入	4,574,885	0	0.0%
	企 業 債	4,297,000	0	0.0%
	他 会 計 出 資 金	129,885	0	0.0%
	他 会 計 借 入 金	148,000	0	0.0%
支 出	資 本 的 支 出	8,482,266	1,786,952	21.1%
	建 設 改 良 費	4,322,928	4,660	0.1%
	企 業 債 償 還 金	3,712,338	1,782,292	48.0%
	他 会 計 借 入 金 償 還 金	447,000	0	0.0%

支出の主なものは、送水施設建設改良事業費及び企業債に係る 9 月定期償還分です。

## 4 資産、負債及び企業債の状況

上半期における資産、負債及び企業債の増減は、次のとおりです。

## (1) 資 産

(単位：千円)

区 分	年度当初現在高	上 半 期		9 月末現在高
		増 加 額	減 少 額	
固 定 資 産	50,993,394	66,627	0	51,060,021
水道用水供給事業固定資産	49,940,416	437	0	49,940,853
固 定 資 産 仮 勘 定	1,052,978	66,190	0	1,119,168
流 動 資 産	6,306,002	8,200,754	8,169,506	6,337,250
計	57,299,396	8,267,381	8,169,506	57,397,271

固定資産の増減額の主なものは、送水施設建設改良事業費分です。

流動資産の増減額の主なものは、預金及び未収金です。

## (2) 負 債

(単位：千円)

区 分	年度当初現在高	上 半 期		9 月末現在高
		増 加 額	減 少 額	
固 定 負 債	3,003,783	0	0	3,003,783
流 動 負 債	972,729	256,427	800,065	429,091
計	3,976,512	256,427	800,065	3,432,874

流動負債の増加額の主なものは、預り金、仮受消費税及び地方消費税です。

流動負債の減少額の主なものは、預り金、未払金及び未払費用です。

(3) 企業債

(単位：千円)

借 入 先	年度当初現在高	上 半 期		9 月末現在高
		増 加 額	減 少 額	
財 務 省	3,979,245	0	89,139	3,890,106
地 方 公 共 団 体 金 融 機 構	11,062,027	0	982,997	10,079,030
北 國 銀 行	5,814,437	0	659,346	5,155,091
県 信 連	338,937	0	50,810	288,127
計	21,194,646	0	1,782,292	19,412,354

減少額は、9 月定期償還分です。

5 平成22年度決算

(1) 業務の概要

平成22年度の7市5町に対する給水量は、予定の62,306千立方メートルに対し、1.1パーセント増の62,999千立方メートルとなりました。

事業収益については、対前年度比87.6パーセントの6,579,842千円となりました。

一方、事業費用は、対前年度比98.0パーセントの7,030,704千円となり、当年度純損失は450,862千円、累積欠損金は3,785,067千円となりました。

(2) 経理の状況

決算額は、次のとおりです。なお、決算報告書の金額は、消費税及び地方消費税を含んだ額となっています。

ア 決算報告書

(ア) 収益的収入及び支出

収入

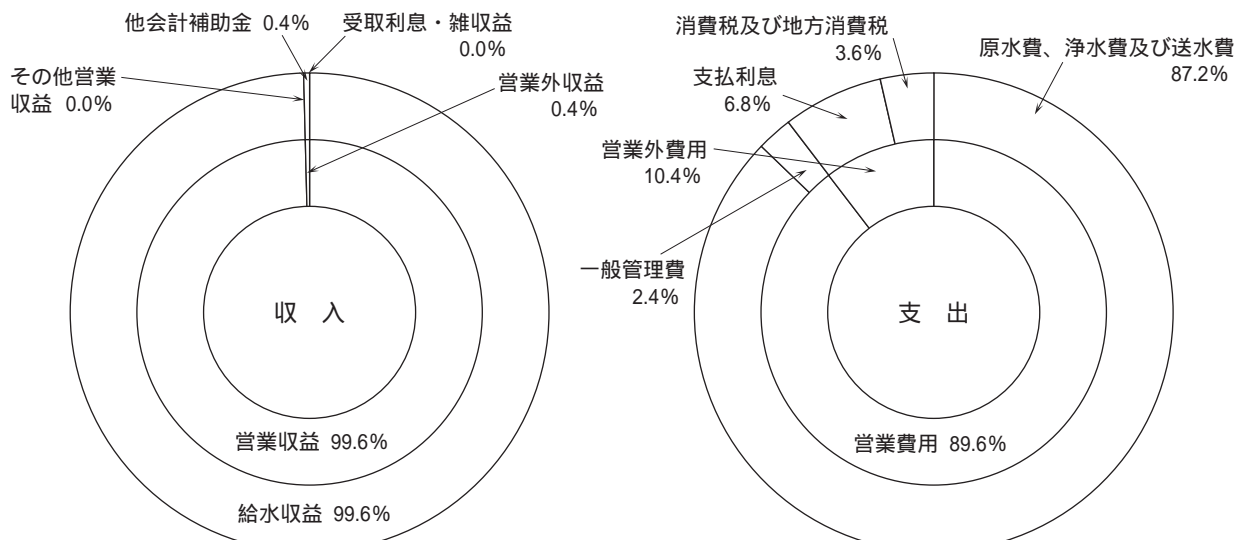
(単位：千円)

科 目	予 算 額 A	決 算 額 B	予算額に比べ決算額の増減 (B - A)
水道用水供給事業収益	6,896,600	6,907,427	10,827
営 業 収 益	6,868,478	6,879,295	10,817
営 業 外 収 益	28,122	28,132	10

支出

(単位：千円)

科 目	予 算 額 A	決 算 額 B	不用額 (A - B)
水道用水供給事業費用	7,368,526	7,341,035	27,491
営 業 費 用	6,594,572	6,577,123	17,449
営 業 外 費 用	773,954	763,912	10,042



(イ) 資本的収入及び支出  
収入

(単位：千円)

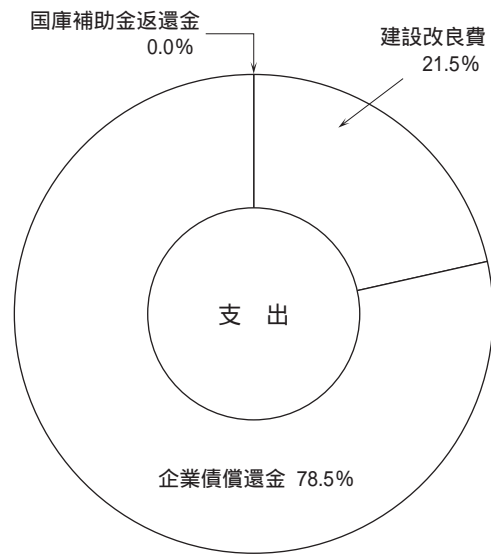
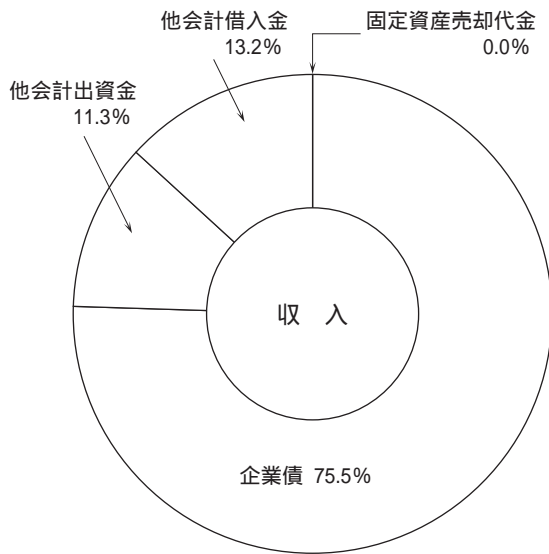
科 目	予 算 額 A	決 算 額 B	翌年度繰越額 C	予算額に比べ決算額の増減(B - A)
資 本 的 収 入	3,427,435	1,421,435	0	2,006,000
企 業 債	3,079,000	1,073,000	0	2,006,000
他 会 計 出 資 金	160,424	160,424	0	0
他 会 計 借 入 金	188,000	188,000	0	0
固 定 資 産 売 却 代 金	11	11	0	0

支出

(単位：千円)

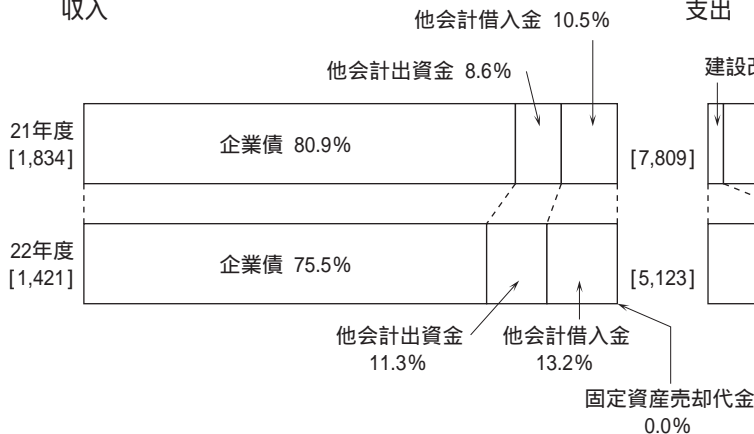
科 目	予 算 額 A	決 算 額 B	翌年度繰越額 C	不 用 額 (A - B - C)
資 本 的 支 出	7,129,480	5,122,655	2,004,882	1,943
建 設 改 良 費	3,109,289	1,102,466	2,004,882	1,941
企 業 債 償 還 金	4,020,188	4,020,187	0	1
国 庫 補 助 金 返 還 金	3	2	0	1

(注) 資本的収入額が資本的支出額に不足する額は、損益勘定留保資金等で補てんしました。



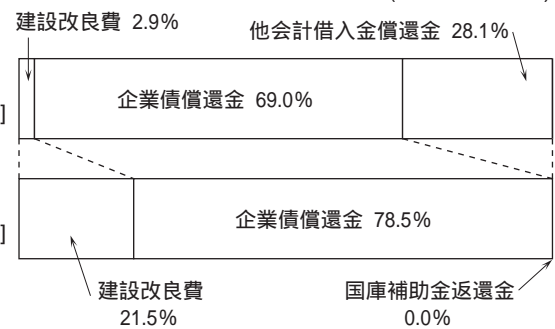
(ウ) 資本的収入及び支出の平成21・22年度比較表

収入



支出

(単位：百万円)



## イ 損益計算書

自 平成22年4月1日

至 平成23年3月31日

(単位：千円)

収 益		費 用	
科 目	金 額	科 目	金 額
営 業 収 益	6,551,715	営 業 費 用	6,533,057
給 水 収 益	6,551,555	原水費、浄水費及び送水費	6,358,351
そ の 他 営 業 収 益	160	一 般 管 理 費	174,706
営 業 外 収 益	28,127	営 業 外 費 用	497,647
受 取 利 息 及 び 配 当 金	2,474	支 払 利 息 及 び 企 業 債 取 扱 諸 費	497,647
他 会 計 補 助 金	25,524		
雑 収 益	129		
合 計	6,579,842	合 計	7,030,704
当 期 純 利 益			450,862

## ウ 貸借対照表

(平成23年3月31日)

(単位：千円)

資 産		負 債 及 び 資 本	
科 目	金 額	科 目	金 額
固 定 資 産	50,993,394	固 定 負 債	3,003,783
有 形 固 定 資 産	47,091,953	他 会 計 借 入 金	1,500,000
手取川水道用水供給事業設備	47,091,953	引 当 金	1,503,783
無 形 固 定 資 産	2,848,463	流 動 負 債	972,729
手取川水道用水供給事業設備	2,848,463	一 時 借 入 金	235,000
固 定 資 産 仮 勘 定	1,052,978	未 払 金	310,944
建 設 仮 勘 定	1,052,978	未 払 費 用	402,459
流 動 資 産	6,306,002	そ の 他 流 動 負 債	24,326
現 金 預 金	5,756,147	負 債 合 計	3,976,512
未 収 金	542,351	資 本 金	39,161,579
貯 蔵 品	7,504	自 己 資 本 金	16,004,933
		借 入 資 本 金	23,156,646
		企 業 債	21,194,646
		他 会 計 借 入 金	1,962,000
		剩 余 金	14,161,305
		資 本 剩 余 金	17,946,371
		受 贈 財 産 評 価 額	6,744
		補 助 金	17,939,627
		利 益 剩 余 金	3,785,066
		当 年 度 未 処 分 利 益 剩 余 金 ( 欠 損 金 )	3,785,066
		( うち 当 期 純 利 益 )	( 450,862 )
資 産 合 計	57,299,396	資 本 合 計	53,322,884
		負 債 資 本 合 計	57,299,396