

中学校1年生 Let's Talk 3 道案内

【問題1】

- 7 次の(1)~(3)のような場合、吹き出しの にはどのような英文が入りますか。(例)を参考にして、それぞれ2語以上の英文で書きなさい。


(例)

Excuse me.

解答例

- ・ You don't look well.
- ・ Are you sick?


など、いずれの英文でもよい。



(3)

Excuse me.

Big Ben(ビッグベン)が載った地図



【問題2】

- 7 次の(1)~(3)のような場合、吹き出しの にはどのような英語が入りますか。(例)を参考にして、それぞれ2語以上の英文で書きなさい。

(例)

Excuse me.

解答例

- ・ Stop talking, please.
- ・ Be quiet, please.


など、いずれの英文でもよい。



(3)

Excuse me.

兼六園 (Kenrokuen) が載った地図



<解答>

【問題1】

設問番号	正 答 例	準 正 答 例	留 意 事 項
採点上の注意	場面に適した内容で、正確な英語（語や文法事項等の誤りがない）で書いてあるもの。	内容として理解できるが、場面に適した表現として不十分なものや、綴りや文法事項等の誤りが軽微なもの。 ※コミュニケーションに支障をきたさない誤り。	誤答は、以下のようなもの。 ・2語以上ないもの。 ・場面に適さないもの。 ・コミュニケーションに支障をきたすような語や文法事項等の誤りがあるもの。 （1つの文に動詞が混在している等） ・主語が誤っているもの。
(3)	(例) ・ Where is Big Ben? ・ How can I get to Big Ben? ・ How long does it take from here to Big Ben? ・ Could(Can) you tell me the way to Big Ben?	(例) ・ Where is <u>the</u> Big Ben? （軽微な誤り） ・ Could you tell me <u>Big Ben</u> ? （場面に適した表現として不十分）	(例) ・ <u>I know Big Ben.</u> （場面に適していない） ・ <u>I want go</u> to Big Ben. （1つの文に動詞が混在）

【問題2】

設問番号	正 答 例	準 正 答 例	留 意 事 項
(3)	(例) ・ Where is Kenrokuen? ・ Is Kenrokuen near here? ・ How can I get here? ・ Can(Could) you tell me the way to Kenrokuen?	(例) ・ Where is <u>the</u> Kenrokuen? ・ How can I get <u>to</u> here? （軽微な誤りはあるが、意味が伝わるもの）	(例) <u>Please teach me Kenrokuen?</u> （意味が全く異なるもの）