

# 石川県漁海況情報



414号

2018年11月15日発行

石川県水産総合センター 電話 0768-62-1324 FAX 0768-62-4324

ホームページ <http://www.pref.ishikawa.lg.jp/suisan/center/sigenbu.html>

携帯電話 [http://www.pref.ishikawa.lg.jp/mobile/suisan/center/sigenbu\\_files/p-index.html](http://www.pref.ishikawa.lg.jp/mobile/suisan/center/sigenbu_files/p-index.html)



## 本号の概要

### 寒ブリの漁況の見通し（予報期間:11月～来年3月）

- 定置網による寒ブリの水揚量は過去10年平均を上回ると予想されます。

### ズワイガニの水揚状況（期間:11月6日～11日）

- 雄ガニの水揚量は過去5年平均並み、雌ガニの水揚量は過去5年平均を下回っています。

### 石川県主要港の水揚状況（期間:10月16日～31日）

- 定置網ではサワラ・サゴシ、まき網ではサバなどが好調でした。

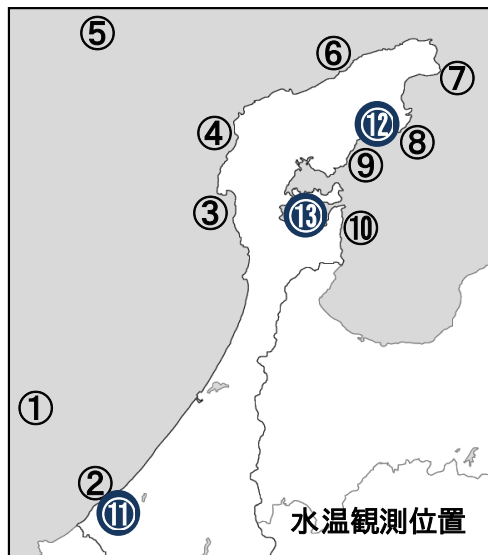
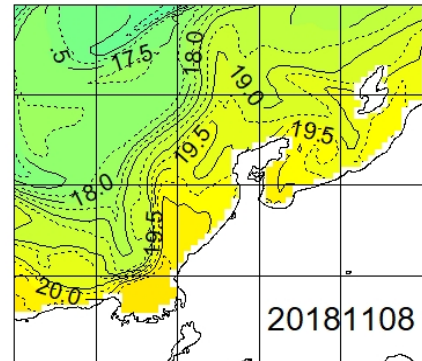
## 石川県周辺海域の海面水温（期間:11月4日～8日）

■ **沿岸の海面水温** 11月8日の本県周辺（海岸線より30海里程度）の海面水温は19℃台で、過去5年平均との差は±0.0～0.5℃程度でした。

■ **沿岸観測ブイの水温** 今期の水温は20.0～20.6℃で、10月下旬から約1.5℃低下しました。過去3年平均との差は+0.9～+1.4℃でした。

■ **港内の水温** 今期の水温は17.8～20.3℃で、前年同時期との差は-0.9～+1.2℃、過去3年平均との差は+0.2～+1.4℃でした。

### 石川県周辺の海面水温



### 沿岸観測ブイの水温（深度10mの値）

観測位置	5日間平均 11/4～11/8	前年差	過去3年平均差
① 橋立沖	20.6	+1.4	+1.1
② 橋立沿岸	20.5	データなし	+1.1
③ 富来沿岸	20.5	+1.8	+1.4
④ 門前沿岸	20.2	+1.5	+1.4
⑤ 猿山岬沖	休止中	データなし	データなし
⑥ 曹々木沿岸	20.0	+1.5	+1.2
⑦ 小泊沿岸	20.2	+1.7	+1.2
⑧ 小浦沿岸	20.3	+1.2	+1.1
⑨ 鶴川沿岸	休止中	データなし	データなし
⑩ 岸端沿岸	20.5	+0.5	+0.9

### 港内の水温（深度1.5m・午前9時の値）

観測位置	5日間平均 11/4～11/8	前年差	過去3年平均差
⑪ 橋立港	19.6	+1.2	+1.4
⑫ 宇出津港	20.3	+1.1	+1.1
⑬ 石崎港	17.8	-0.9	+0.2

## 寒ブリの漁況の見通し（予報期間:11月～来年3月）

■ 本県の寒ブリ漁は11月後半より始まり、12～1月が盛漁期となります。県内主要10港の定置網による寒ブリ（体重4kg以上、11月～翌年3月）の水揚量は、近年、大きく年変動しており、昨年漁期は、平年（過去10年平均）を下回る低調な漁模様となりました。

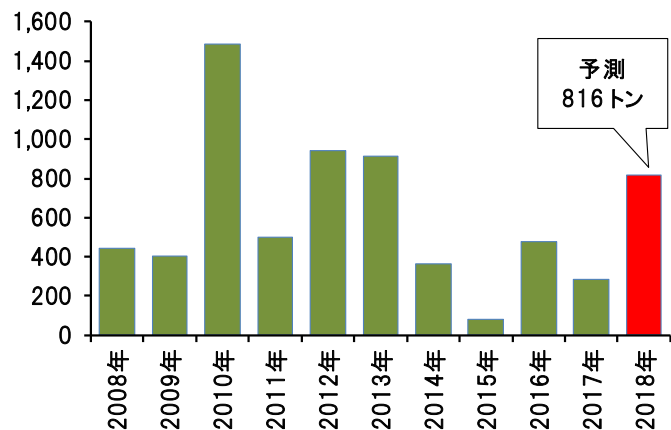
■ 本県の寒ブリの水揚量は北上期（5～6月）の水揚量と南下期の海況（水温）に強く影響されます。北上期の水揚量が多いことに加えて、南下期の水温が富山湾内では高めで、能登半島北西沖では低めとなり、両海域の水温差が大きくなると、豊漁になる傾向があります。

■ 今年の北上期のブリ水揚量は416トンと平年（212トン）を上回り好漁でした。また、今年12月における水温差も平年を上回ると予想されています（※）。

■ これらのデータに基づく関係式から、今期の寒ブリ漁の水揚量は816トンと見積もられました。今後の海況や気象によって変動する可能性はあるものの、今期の水揚量は、平年（588トン）を上回ると予想されます。

※ 日本海区水産研究所・拡張版日本海海況予測システムより

単位(ト) 主要10港定置網による寒ブリ水揚量



## ズワイガニの水揚状況（期間:11月6日～11日）

■ 11月6日にズワイガニ漁が解禁されました。かなざわ総合市場と橋立港の11月11日までの水揚量は雄ガニ（加能ガニ）：23.3トン、雌ガニ（香箱）：38.9トンでした。雄ガニは前年（23.0トン）および過去5年平均（23.1トン）並みでした。雌ガニは前年（42.2トン）をやや下回って過去5年平均（53.8トン）を下回っています。

■ 本県を含む富山県以西の日本海における今漁期のズワイガニ資源量は前年並みと見積もられています。そのため、当該海域において今漁期は大きな漁獲量の落ち込みはないものと考えられます。

## 石川県主要港の水揚状況（期間:10月16日～31日）

■ **定置網** サバ・サゴシ・サワラ・シイラは前年を上回り、フクラギ・コゾクラ・マアジは前年並み、ソウダガツオ・カマス・アオリイカは前年を下回りました。アオリイカは14トン水揚げされました。9月前半から10月後半までの累計は26トンで、前年（58トン）および過去5年平均（37トン）を下回りました。

■ **まき網** サバ・フクラギ・コゾクラ・マアジは前年を上回り、ブリは前年並みでした。

■ **底びき網・ごち網** アマエビ・アンコウは前年を上回り、ニギスは前年並み、マダラは前年を下回りました。

■ **刺網・釣り・その他** ヤナギバチメ・アマダイは前年を上回り、ベニズワイガニは前年並みでした。

集計期間 10月16日～10月31日 (水揚量の単位はトン)

魚種	水揚港							期間合計	
	橋立	金沢	富来	輪島	珠洲地区	宇出津	七尾地区	本年	前年
<b>定置網</b>									
さば	0.2		0.6	64.8	6.7	3.3	1.0	76.6	41.3
さわら・さごし	2.3	0.3	26.4	21.1	3.2	2.3	16.5	72.2	47.7
しいら				1.0	9.1	4.2	57.6	71.9	35.7
ふくらぎ・こぞくら	0.3		0.3	15.4	0.8	2.8	34.1	53.6	50.4
まあじ	0.6	0.2	5.2	29.8	3.6	3.5	4.4	47.2	47.1
そうだがつお	0.0		0.0	4.5	9.2	2.9	24.7	41.4	67.5
かます	0.2		1.9	0.6	6.6	0.9	15.1	25.3	116.8
あおりいか	0.2		1.7	2.3	1.1	1.4	7.1	13.8	37.6
かわはぎ(ウマヅラ)	0.0		0.1	0.6	0.3	1.3	5.3	7.7	3.7
くろばんちよ(メヅナ)					0.0	0.6	3.5	4.0	5.6
ぶり	0.0		0.1	0.1	0.0	1.0	2.4	3.7	5.6
まだい	0.1		0.4	0.9	0.1	0.1	0.4	2.0	15.2
ひらまさ	0.1		0.2	0.6	0.1	0.1	0.5	1.7	0.2
その他	0.8	0.1	2.2	2.4	1.2	0.8	6.9	14.4	42.8
<b>合計</b>	<b>4.8</b>	<b>0.5</b>	<b>39.2</b>	<b>144.2</b>	<b>42.1</b>	<b>25.1</b>	<b>179.5</b>	<b>435.4</b>	<b>517.0</b>
<b>まき網</b>									
さば	—		330.4	25.7		—		356.1	236.8
ふくらぎ・こぞくら	—	59.2	0.2	68.9		—	0.5	128.8	9.1
ぶり	—	71.2				—	9.9	81.1	86.5
まあじ	—		30.2	30.5		—		60.7	42.1
その他	—	37.1	26.0	3.2		—	2.1	68.3	125.7
<b>合計</b>	<b>—</b>	<b>167.4</b>	<b>386.7</b>	<b>128.2</b>		<b>—</b>	<b>12.6</b>	<b>695.0</b>	<b>500.2</b>
<b>底びき網・ごち網</b>									
あまえび	9.6	24.5		1.5	9.9		—	45.5	30.6
にぎす	1.7	10.1	10.1	0.7	0.4	2.1	—	25.0	21.2
あんこう	1.2	0.4	0.4	4.5	2.3	0.2	—	8.9	3.3
まだら	0.8	2.1	0.0	2.4	0.7		—	6.1	13.4
あかがれい	2.5	2.2	0.1	1.0	0.1		—	6.0	6.1
めっきだい(キグイ)	1.5	0.8	0.0	3.0	0.0		—	5.4	7.9
みずうお(ノカシケ)	0.6	3.3		0.3	0.6		—	4.7	11.6
すがれい(ムシケイ)	0.3	0.2	0.2	3.3	0.7		—	4.6	2.5
のとえび(トゲザエビ他)	0.3	2.4	0.1	0.0	0.9		—	3.8	4.2
その他	5.5	4.2	1.9	22.5	4.6	0.7	—	39.4	39.6
<b>合計</b>	<b>24.1</b>	<b>50.2</b>	<b>12.8</b>	<b>39.1</b>	<b>20.1</b>	<b>3.0</b>	<b>—</b>	<b>149.4</b>	<b>140.5</b>
<b>刺網・釣り・その他</b>									
べにずわいがに		28.6	10.9	1.7				41.2	44.2
やなぎばちめ(ウスメバル)				10.3	0.1	0.1	0.1	10.5	6.4
まだい	0.1	0.0	0.4	3.3	0.3	0.3	0.3	4.8	4.1
あまだい	0.6	0.1	0.1	2.4	0.2	0.0	0.0	3.5	2.2
あからばちめ(ハツメ)				3.2		0.0		3.2	4.3
めっきだい(キグイ)	0.8	0.2	0.2	2.0	0.0	0.0		3.2	3.2
まだこ		0.0		0.1	0.2	1.0	1.1	2.5	2.6
のどぐろ(アカムツ)			0.0	2.4		0.1	0.0	2.4	1.7
その他	0.6	1.7	2.0	16.9	1.2	6.0	5.6	34.0	43.8
<b>合計</b>	<b>2.0</b>	<b>30.6</b>	<b>13.6</b>	<b>42.3</b>	<b>2.1</b>	<b>7.6</b>	<b>7.2</b>	<b>105.3</b>	<b>112.5</b>
<b>総計</b>	<b>30.8</b>	<b>248.7</b>	<b>452.4</b>	<b>353.9</b>	<b>64.4</b>	<b>35.7</b>	<b>199.2</b>	<b>1385.1</b>	<b>1270.2</b>

注:宇出津は松波港を含む、富来・輪島は一部未集計