


石川県漁海況情報



403号
2018年5月30日発行

石川県水産総合センター 電話 0768-62-1324 FAX 0768-62-4324
ホームページ <http://www.pref.ishikawa.lg.jp/suisan/center/sigenbu.html>
携帯電話 http://www.pref.ishikawa.lg.jp/mobile/suisan/center/sigenbu_files/p-index.html



本号の概要

小型いか釣りのスルメイカ水揚状況（期間:5月1日～21日）

- 水揚量は前年および過去5年平均を下回っています。
- 入港1隻当たりの水揚量も少なく、スルメイカの来遊量が少ない模様です。

石川県主要港の水揚状況（期間:5月1日～15日）

- 定置網、まき網ではマイワシ、底びき網ではフグ類が好調でした。

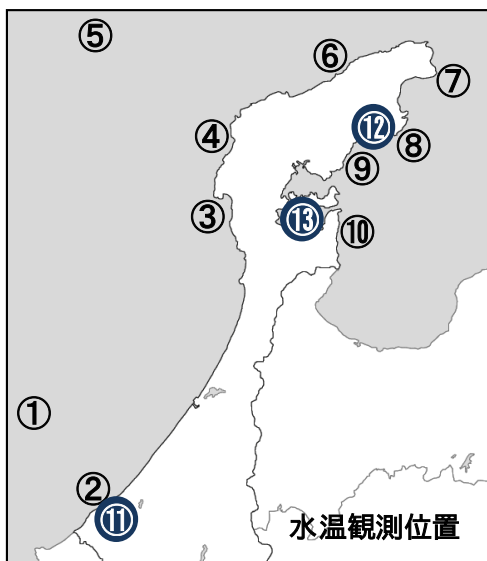
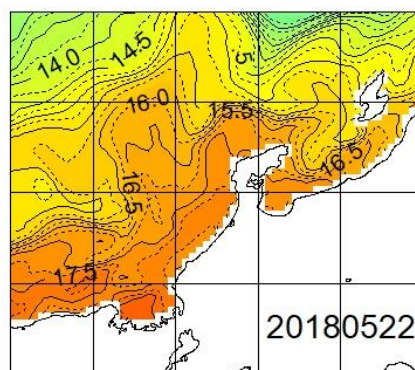
石川県周辺海域の水温（期間:5月18日～22日）

■ **沿岸の海面水温** 5月22日の本県周辺（海岸線より30海里程度）の海面水温は16～17℃台で、過去5年平均との差は±0.0～+0.5℃程度でした。

■ **沿岸観測ブイの水温** 今期の水温は15.6～16.7℃で、5月上旬から約1.3℃上昇しました。前年同時期との差は-0.4～-0.7℃、過去3年平均との差は-0.1～-0.6℃でした。

■ **港内の水温** 今期の水温は15.9～17.7℃で、前年同時期との差は-0.8～-2.5℃、過去3年平均との差は-0.3～-2.5℃でした。

石川県周辺の海面水温



沿岸観測ブイの水温（深度10mの値）

観測位置	5日間平均 5/18～5/22	前年差	過去3年 平均差
① 橋立沖	休止中	データなし	データなし
② 橋立沿岸	16.7	-0.5	-0.4
③ 富来沿岸	16.3	-0.7	-0.6
④ 門前沿岸	休止中	データなし	データなし
⑤ 猿山岬沖	15.7	-0.6	-0.1
⑥ 曾々木沿岸	16.2	-0.5	-0.5
⑦ 小泊沿岸	16.2	データなし	-0.1
⑧ 小浦沿岸	15.8	-0.4	-0.2
⑨ 鶴川沿岸	15.7	-0.5	-0.3
⑩ 岸端沿岸	15.6	-0.5	-0.4

港内の水温（深度1.5m・午前9時の値）

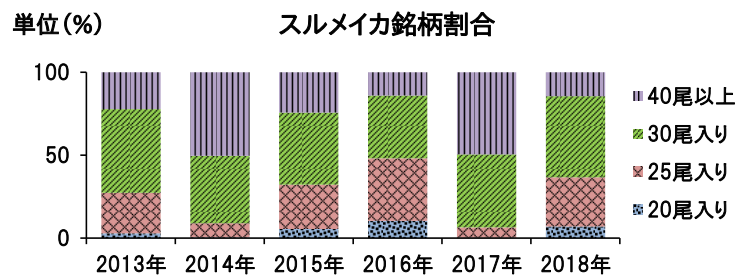
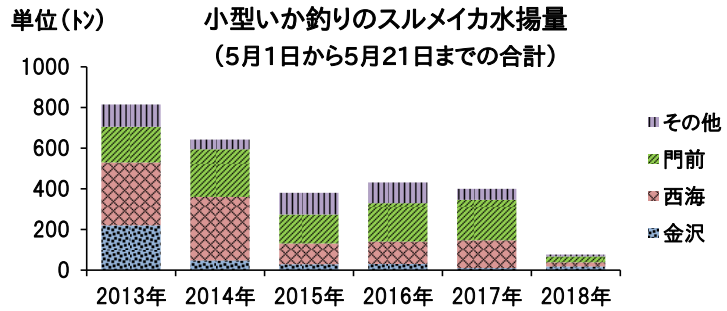
観測位置	5日間平均 5/18～5/22	前年差	過去3年 平均差
① 橋立港	17.7	-0.8	-0.7
② 宇出津港	15.9	-0.5	-0.3
③ 石崎港	16.2	-2.5	-2.5

小型いか釣りのスルメイカ水揚状況（期間:5月1日～21日）

■ 小型いか釣り漁船によるスルメイカの水揚げは漁期中盤にさしかかっていますが、漁模様は低調に推移しています。

■ 5月1日から21日の県内水揚量は77トンであり、前年（400トン）および過去5年平均（534トン）を大きく下回っています。銘柄別の箱数割合をみると、30尾入りと40尾以上入りが全体の63%を占めており、前年（94%）および過去5年平均（76%）よりも割合が低く、前年および過去5年平均よりも小型個体の割合が少なくなっています。

■ 5月上中旬の延べ入港隻数と水揚量を集計したところ、今年の入港隻数は441隻で、昨年（795隻）および過去5年平均（1,010隻）を下回っています。また、入港1隻当たりの水揚量を求めたところ、今年（151kg）であり、前年（420kg）および過去5年平均（493kg）を下回っています。従って、今年（今年）はスルメイカの来遊量が少なく、このため出漁も少なくなっているものと考えられます。5月23日現在、漁場は金沢沖と輪島沖にあり、佐渡以北では漁場は形成されていない模様です。



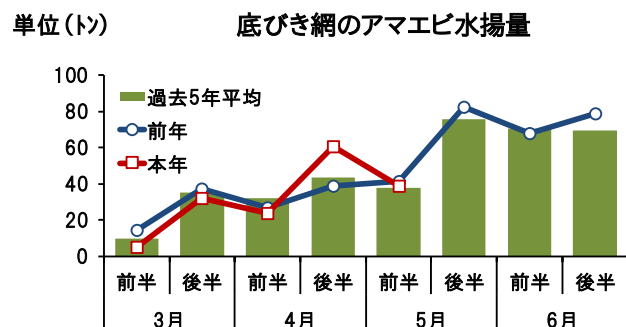
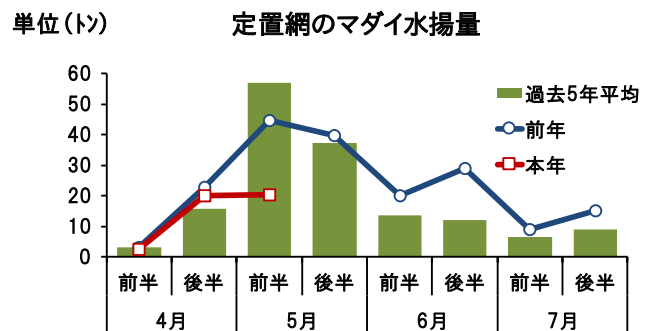
石川県主要港の水揚状況（期間:5月1日～15日）

■ **定置網** マイワシ・フグ類は前年を上回り、マアジ・ガンド・サバは前年並み、ブリ・フクラギ・コゾクラは前年を下回りました。マダイは20トン水揚げされました。4月前半から5月前半までの累計は43トンで、前年（71トン）および過去5年平均（76トン）を下回りました。

■ **まき網** マイワシ・ウルメイワシは前年を上回り、サバ・マアジは前年を下回りました。

■ **底びき網・ごち網** フグ類は前年を上回り、アカガレイ・ハタハタは前年並み、ニギスは前年を下回りました。アマエビは39トン水揚げされました。3月前半から5月前半までの累計は159トンで、前年（158トン）並みでした。

■ **刺網・釣り・その他** ヤナギバチメは前年並み、ベニズワイガニは前年を下回りました。



集計期間 5月1日～5月15日 (水揚量の単位はトン)

魚種	水揚港							期間合計	
	橋立	金沢	富来	輪島	珠洲地区	宇出津	七尾地区	本年	前年
定置網									
まいわし				0.1	264.3	319.7	365.9	950.0	1.5
ぶり	4.5	0.1	35.4	5.2	0.1	12.8	16.1	74.1	123.5
ふくらぎ・こそくら	0.0		0.2	33.7	0.3	6.5	4.3	45.0	105.9
まあじ	3.4	0.3	2.0	9.0	4.1	16.2	5.6	40.6	48.5
ふぐ類	0.1		2.5	1.3	6.9	10.5	5.8	27.0	14.0
がんど			7.2	11.7	0.1	0.9	1.6	21.5	26.9
まだい	0.2		0.7	3.4	2.1	3.9	10.3	20.4	43.9
かわはぎ(ウマヅラ)	0.6	0.0	1.1	1.1	1.3	7.3	3.5	14.9	20.1
さば	0.0		0.1	0.7	1.4	5.2	6.0	13.3	12.0
さわら・さごし	0.8		0.7	0.2	0.3	2.7	7.1	11.8	20.6
その他	0.1		0.3	0.1	0.1	3.2	4.8	8.6	5.4
合計	9.7	0.4	50.1	66.4	280.9	388.8	431.0	1227.4	422.4
まき網									
まいわし	—		68.6			—		68.6	0.8
さば	—		28.5	9.7		—		38.3	88.7
まあじ	—			12.4		—		12.4	20.1
うるめいわし	—		11.0			—		11.0	0.1
ふくらぎ・こそくら	—			0.1		—		0.1	0.1
その他	—			0.2		—		0.2	25.8
合計	—		108.1	22.6		—		130.6	135.6
底びき網・ごち網									
あまえび	4.2	26.5		4.5	3.6			38.7	41.6
ふぐ類	0.1	0.3	16.9	19.2				36.5	20.3
あかがれい	7.7	6.3	7.8	9.6	0.5			31.8	34.0
にぎす	2.2	15.3	13.1	0.0	0.4			31.1	60.2
はたはた	0.4		2.0	1.3	22.5	4.5		30.8	27.2
その他	8.3	6.7	4.8	11.9	1.7	0.1		33.5	51.0
合計	23.0	55.0	44.5	46.4	28.7	4.6	—	202.2	234.3
刺網・釣り・その他									
べにずわいがに		30.1	14.6	1.7				46.5	71.0
いわがき				16.9			0.0	16.9	18.9
ぶり			2.2	8.7	0.1	0.0	0.0	11.0	16.1
やなぎばちめ(ウスマル)		0.1	3.9	3.8		0.1	0.1	8.0	7.1
さざえ			0.8	0.1	0.2	3.0	1.5	5.6	6.7
ふぐ類	0.0		1.6	2.5	0.0	0.0	0.1	4.3	10.8
まだい	0.0	0.0	0.1	2.8	0.1	0.6	0.3	4.0	4.2
まだこ		0.0		0.1	0.2	1.1	2.5	4.0	3.2
その他	1.3	2.8	4.0	17.0	1.6	6.4	6.9	39.8	63.7
合計	1.3	33.0	27.3	53.6	2.2	11.2	11.5	140.0	201.9
小型いか釣り									
するめいか20入り		0.4	0.4			0.0		0.8	0.1
するめいか25入り		2.0	1.3	0.0	0.0	0.1		3.5	1.1
するめいか30入り		4.3	2.6	0.1		0.1		7.1	10.1
するめいか40入り以上		0.9	0.9	0.0	0.1	0.2		2.1	28.9
合計		7.6	5.3	0.1	0.1	0.4		13.5	40.2
総計	33.9	96.0	235.2	189.1	311.9	405.1	442.5	1713.8	1034.2

注:宇出津は松波港を含む、富来・輪島は一部未集計