

石川県漁海況情報



393号

2017年12月28日発行

石川県水産総合センター 電話 0768-62-1324 FAX 0768-62-4324
 ホームページ <http://www.pref.ishikawa.lg.jp/suisan/center/sigenbu.html>
 携帯電話 http://www.pref.ishikawa.lg.jp/mobile/suisan/center/sigenbu_files/p-index.html



本号の概要

石川県主要港の水揚状況（期間：12月1日～15日）

- 定置網のブリは前年および過去5年平均を下回って推移しています。
- 底びき網のズワイガニは前年および過去5年平均並みで推移しています。
- 底びき網のコウバコは前年および過去5年平均を下回って推移しています。
- 定置網ではサワラ・サゴシ、刺網・釣り・その他ではスルメイカ・マダラなどが好調でした。

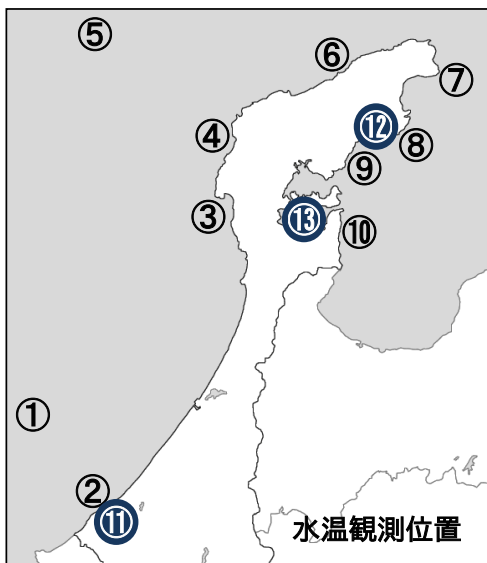
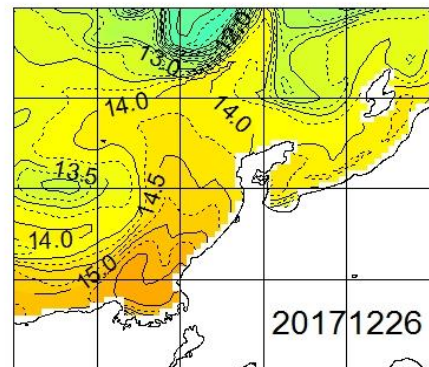
石川県周辺海域の海面水温（期間：12月22日～26日）

■ **沿岸の海面水温** 12月26日の本県周辺（海岸線より30海里程度）の海面水温は13～15℃台であり、過去5年平均との差は-1.0～±0.0℃程度でした。

■ **沿岸観測ブイの水温** 今期の水温は14.3～15.5℃で、12月中旬から約0.7℃低下しました。前年同時期との差は-0.8～-0.2℃、過去3年平均との差は-0.8～-0.4℃でした。

■ **港内の水温** 今期の水温は12.0～13.2℃で、前年同時期との差は-1.9～-0.8℃、過去3年平均との差は-1.8～-0.7℃でした。

石川県周辺の海面水温



沿岸観測ブイの水温（深度10mの値）

観測位置	5日間平均 12/22～12/26	前年差	過去3年 平均差
① 橋立沖	15.5	-0.2	-0.4
② 橋立沿岸	休止中	データなし	データなし
③ 富来沿岸	休止中	データなし	データなし
④ 門前沿岸	休止中	データなし	データなし
⑤ 猿山岬沖	14.4	-0.6	-0.6
⑥ 萱々木沿岸	休止中	データなし	データなし
⑦ 小泊沿岸	14.4	-0.4	-0.5
⑧ 小浦沿岸	14.5	-0.7	-0.6
⑨ 鶴川沿岸	14.4	-0.6	-0.6
⑩ 岸端沿岸	14.3	-0.8	-0.8

港内の水温（深度1.5m・午前9時の値）

観測位置	5日間平均 12/22～12/26	前年差	過去3年 平均差
⑪ 橋立港	13.0	-1.7	-1.0
⑫ 宇出津港	13.2	-1.9	-1.8
⑬ 石崎港	12.0	-0.8	-0.7

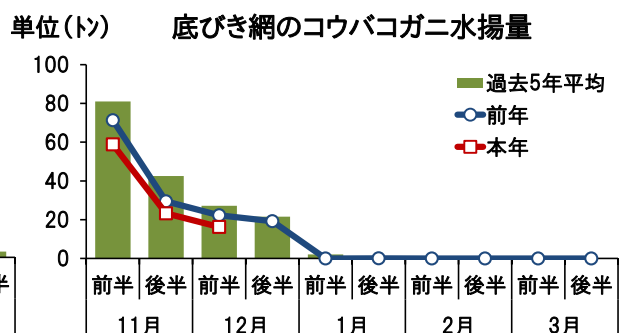
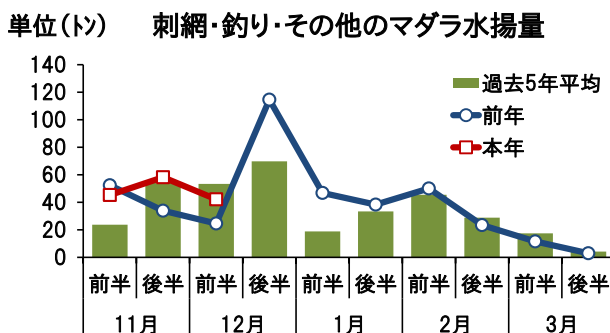
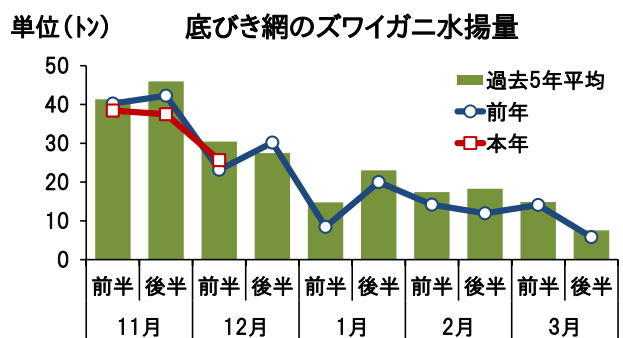
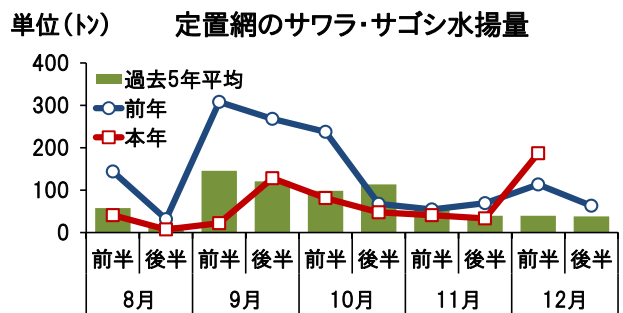
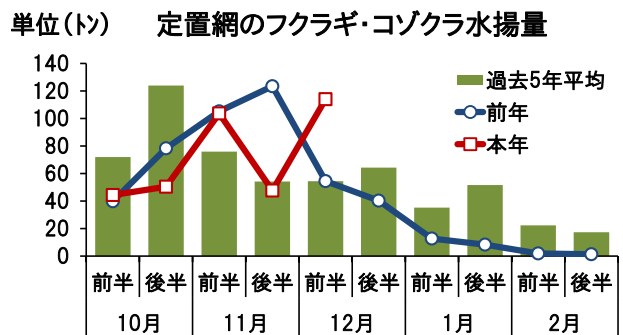
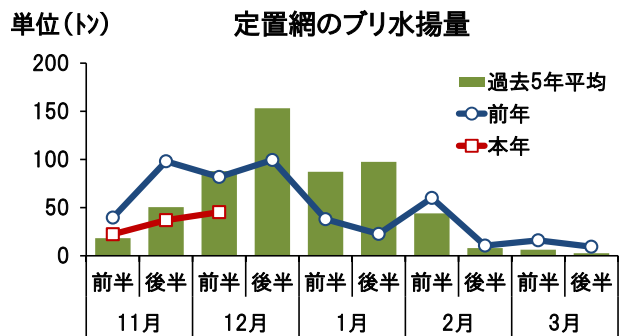
石川県主要港の水揚げ状況（期間:12月1日～15日）

■ **定置網** マアジは前年並み、サバ・ソウダガツオは前年を下回りました。ブリは宇出津・七尾を中心に45トン水揚げされました。11月前半から12月前半までの累計は104トンで、前年(219トン)および過去5年平均(157トン)を下回りました。フクラギ・コゾクラは宇出津・七尾を中心に114トン水揚げされました。10月前半から12月前半までの累計は360トンで、前年(401トン)および過去5年平均(381トン)並みでした。サワラ・サゴシは187トン水揚げされました。8月前半から12月前半までの累計は588トンで、前年(1,294トン)を下回り過去5年平均(695トン)並みでした。

■ **まき網** ブリは前年並みでした。

■ **底びき網・ごち網** ニギスは前年を上回り、マダラ・アマエビ・アカガレイは前年並みでした。ズワイガニは26トン、コウバコは16トン水揚げされました。11月前半から12月前半までの累計はズワイガニが102トン、コウバコが98トンで、ズワイガニは前年(106トン)および過去5年平均(118トン)並みで、コウバコは前年(123トン)および過去5年平均(151トン)を下回りました。

■ **刺網・釣り・その他** スルメイカは前年を上回り、ベニズワイガニは前年を下回りました。マダラは輪島を中心に42トン水揚げされました。11月前半から12月前半までの累計は146トンで、前年(111トン)を上回り過去5年平均(131トン)並みでした。



集計期間 12月1日～12月15日 (水揚量の単位はトン)

魚種	水揚港							期間合計	
	橋立	金沢	富来	輪島	珠洲地区	宇出津	七尾地区	本年	前年
定置網									
さわら・さごし					10.5	111.9	64.5	186.9	113.2
ふくらぎ・こそくら			0.4		2.9	28.7	82.1	114.1	54.5
さば			0.0		13.7	36.3	23.4	73.4	147.2
ぶり			0.0		0.4	16.5	28.3	45.2	81.7
まあじ			0.6		6.0	8.4	28.7	43.8	47.3
そうだがつお					0.8	6.5	12.9	20.3	73.4
しいら					0.8	5.9	8.7	15.4	11.3
かます			0.0		5.3	1.4	6.0	12.8	5.2
あおりいか					0.9	3.7	5.9	10.6	12.8
かわはぎ(ウマツラ)			0.0		0.8	2.5	6.7	10.0	14.1
するめいか					0.2	0.6	8.4	9.1	1.7
すずき			1.6		0.4	1.6	2.5	6.0	8.6
まだい			0.1		0.3	0.4	2.8	3.6	1.6
ふぐ類			0.0		0.3	0.4	2.6	3.3	1.2
くろばんちよ(メヅナ)					0.0	0.6	2.2	2.8	4.5
その他			0.3		0.7	6.5	7.6	15.1	33.8
合計			3.1		43.9	232.0	293.4	572.4	612.2
まき網									
ぶり	—	165.2				—	6.3	171.5	204.9
ふくらぎ・こそくら	—	1.3				—		1.3	19.0
がんど	—	0.3				—	0.0	0.3	7.8
その他	—	0.0	0.0			—		0.0	0.0
合計	—	166.8	0.0			—	6.3	173.1	231.8
底びき網・ごち網									
ずわいがに	3.4	9.3	2.1	4.1	6.8		—	25.6	23.2
こうばこ(ズワイガニ♀)	1.5	8.0	1.1	3.7	2.0		—	16.2	22.3
にぎす			13.3		0.0	0.4	—	13.7	8.7
まだら	0.1	0.5	0.4	6.6	1.6	0.1	—	9.4	9.1
あまえび	1.0	0.0	5.5	1.3	0.1		—	7.8	8.4
あかがれい	0.5	3.5	0.4	3.1	0.3		—	7.8	8.0
ばいがい	0.3	1.3	0.2	0.8	0.8		—	3.5	3.2
なめたがれい(ヒレグロ)	0.0	0.4	0.2	0.8	0.2		—	1.6	2.1
のとえび(トゲザコE他)	0.2	0.2	0.2	0.1	0.1		—	0.8	0.9
その他	0.8	1.0	0.7	1.7	0.5	1.5	—	6.2	13.1
合計	7.8	24.3	24.1	22.1	12.3	2.0	—	92.6	98.9
刺網・釣り・その他									
するめいか			8.4	27.3	11.1	0.6	0.0	47.4	2.0
まだら		0.2		41.2	0.0	0.7	0.2	42.2	24.6
べにずわいがに		13.1	3.7					16.7	48.9
まだこ				0.0	0.4	1.4	2.0	3.7	3.9
さわら・さごし				0.3	0.0	1.5	0.0	1.8	1.5
ぶり			0.1	0.2	0.1		1.1	1.5	1.0
なまこ				0.0	0.0	0.3	0.7	1.0	1.8
その他	0.6	0.2	0.5	3.0	0.4	4.7	4.1	13.5	23.9
合計	0.6	13.5	12.5	72.0	11.9	9.2	8.1	127.8	107.6
総計	8.4	204.6	39.8	94.1	68.1	243.2	307.7	965.9	1050.4

注:宇出津は松波港を含む、富来・輪島は一部未集計