

石川県漁海況情報



390号

2017年11月15日発行

石川県水産総合センター 電話 0768-62-1324 FAX 0768-62-4324

ホームページ <http://www.pref.ishikawa.lg.jp/suisan/center/sigenbu.html>

携帯電話 http://www.pref.ishikawa.lg.jp/mobile/suisan/center/sigenbu_files/p-index.html



本号の概要

寒ブリの漁況の見通し（予報期間:11月～来年3月）

- 定置網による寒ブリの水揚量は過去10年平均を上回ると予想されます。

ズワイガニの水揚状況（期間:11月6日～12日）

- 雄ガニ・雌ガニのかなざわ総合市場と橋立港の取扱量は過去5年平均を下回っています。

石川県主要港の水揚状況（期間:10月16日～31日）

- 定置網ではカマス・ソウダガツオ、まき網ではサバなどが好調でした。

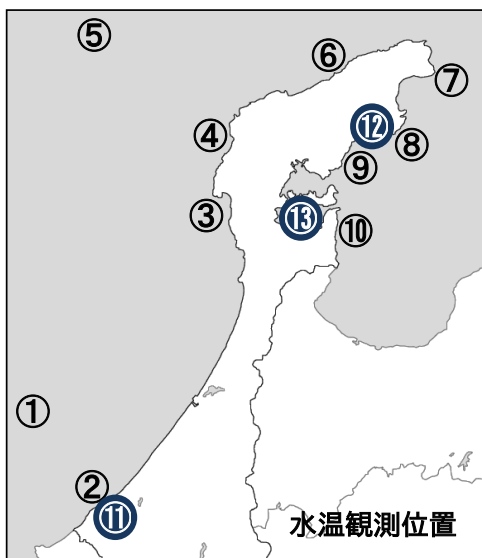
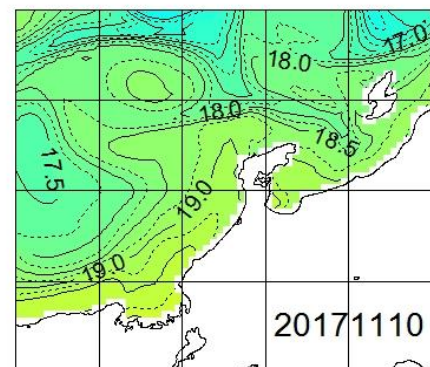
石川県周辺海域の海面水温（期間:11月6日～10日）

■ **沿岸の海面水温** 11月10日の本県周辺（海岸線より30海里程度）の海面水温は18～19℃台で、過去5年平均との差は-0.5～±0.0℃程度でした。

■ **沿岸観測ブイの水温** 今期の水温は18.4～19.4℃で、10月下旬から約1.2℃低下しました。過去3年平均との差は-0.8～+0.5℃でした。

■ **港内の水温** 今期の水温は18.2～18.8℃で、前年同時期との差は+0.3～+3.1℃、過去3年平均との差は-0.3～+1.8℃でした。

石川県周辺の海面水温



沿岸観測ブイの水温（深度10mの値）

観測位置	5日間平均 11/6～11/10	前年差	過去3年 平均差
① 橋立沖	19.1	-0.1	-0.3
② 橋立沿岸	休止中	データなし	データなし
③ 富来沿岸	18.5	-0.1	-0.5
④ 門前沿岸	18.8	データなし	-0.5
⑤ 猿山岬沖	18.5	-0.4	-0.7
⑥ 曾々木沿岸	18.4	-0.3	-0.3
⑦ 小泊沿岸	18.5	-0.0	-0.8
⑧ 小浦沿岸	18.7	-0.1	-0.5
⑨ 鶴川沿岸	18.9	+0.0	-0.3
⑩ 岸端沿岸	19.4	+0.5	+0.5

港内の水温（深度1.5m・午前9時の値）

観測位置	5日間平均 11/6～11/10	前年差	過去3年 平均差
⑪ 橋立港	18.2	+1.2	+0.1
⑫ 宇出津港	18.8	+0.3	-0.3
⑬ 石崎港	18.8	+3.1	+1.8

寒ブリの漁況の見通し（予報期間:11月～来年3月）

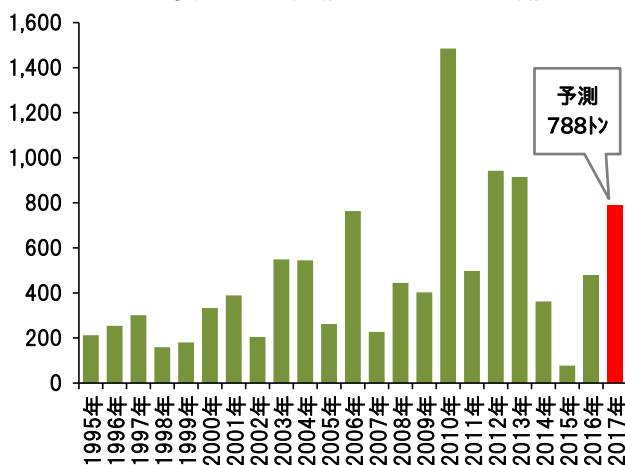
■ 本県の寒ブリ漁は11月後半より始まり、12～1月が盛漁期となります。県内主要10港の定置網による寒ブリ(体重4kg以上、11月～翌年3月)の水揚量は、近年、大きく年変動しており、昨年漁期は、平年(過去10年平均)を下回り、3年連続の低調な漁模様となりました。

■ 本県の寒ブリの水揚量は北上期(5～6月)の水揚量と、海況(水温)に強く影響されます。富山湾内の水温が高めで能登半島北西沖の水温が低めになり、両海域の100m深水温差が大きくなると豊漁になる傾向があります。今年の北上期のブリ漁獲量は348トンで、4年ぶりに平年(186トン)を上回る好漁でした。また、今年12月における富山湾と能登半島北西沖の水温差は、平年よりやや大きめになると予想されています(※)。

■ 過去の北上期水揚量と12月の100m深予測水温との関係式から、今期の定置網による寒ブリ水揚量は788トンと見積もられました。今後の海況や気象によって変動する可能性はあるものの、今期の寒ブリ漁は、平年(583トン)を上回ると予想されます。

※ 日本海区水産研究所・拡張版日本海海況予測システムより

単位(ト) 主要10港定置網による寒ブリ水揚量



ズワイガニの水揚状況（期間:11月6日～12日）

■ 11月6日にズワイガニ漁が解禁されました。かなざわ総合市場と橋立港の11月12日までの取扱量は雄ガニ(加能ガニ):23.0トン、雌ガニ(香箱):42.2トンでした。雄ガニは前年(19.4トン)をやや上回って過去5年平均(28.6トン)をやや下回り、雌ガニは前年(41.8トン)並みで過去5年平均(62.3トン)を下回っています。時化で出漁が少なかった影響もあり、昨年並みで低調な出足となりました。

■ 富山県以西の日本海におけるズワイガニについては、資源水準は中位、動向は横ばいと評価されており、今漁期に漁獲対象となるズワイガニの資源量は前年および過去5年平均並みと見積もられています。本県の底びき網漁業者は、2013年漁期から雌ガニの漁期短縮やミズガニの禁漁に取り組んでおり、資源の安定に寄与していると考えられます。

石川県主要港の水揚状況（期間:10月16日～31日）

■ **定置網** カマス・ソウダガツオは前年を上回り、フクラギ・コゾクラ・サワラ・サゴシ・マアジ・サバ・シイラは前年を下回りました。アオリイカは38トン水揚げされました。9月前半から10月後半までの累計は58トンで、前年(27トン)および過去5年平均(40トン)を上回りました。

■ **まき網** サバ・マアジは前年を上回り、ガンド・ブリは前年を下回りました。

■ **底びき網・ごち網** アマエビ・ニギス・マダラは前年を下回りました。

■ **刺網・釣り・その他** ガンドは前年を上回り、ベニズワイガニは前年並みでした。

集計期間 10月16日～10月31日 (水揚量の単位はトン)

魚種	水揚港							期間合計	
	橋立	金沢	富来	輪島	珠洲地区	宇出津	七尾地区	本年	前年
定置網									
かます	0.2		1.1	0.5	7.6	21.1	86.3	116.8	59.0
そうだがつお			0.1	0.1	7.3	13.6	46.4	67.5	15.2
ふくらぎ・こそくら	0.1		7.9	6.3	1.4	14.1	20.5	50.3	78.3
さわら・さごし	0.8	0.1	25.8	16.7	0.6	2.2	1.4	47.7	67.8
まあじ	0.3	1.2	6.4	10.0	1.7	13.5	14.0	46.9	64.1
さば			5.4	15.2	3.2	10.6	6.9	41.3	218.1
あおりいか	0.3	0.0	2.3	1.2	2.5	9.0	22.2	37.6	16.9
しいら			0.0	0.5	5.1	4.0	26.0	35.7	53.6
まだい	0.2		1.2	2.6	0.4	5.3	5.6	15.3	5.5
ふぐ類	0.1	0.0	0.2	0.0	0.1	3.6	6.5	10.5	0.2
ぶり	0.1		0.5	0.1		2.3	2.7	5.6	6.2
くろばんちよ(メヅナ)			0.0	0.0	0.0	0.6	4.9	5.6	4.0
がんど			1.3	0.1	0.2	0.9	1.2	3.8	8.3
その他	0.6	0.0	5.1	3.4	1.5	8.2	13.8	32.7	56.1
合計	2.6	1.3	57.3	56.8	31.7	109.0	258.6	517.3	653.3
まき網									
さば	—	0.5	24.1	212.2		—	0.0	236.8	91.5
がんど	—	58.1	65.5			—	0.7	124.3	240.7
ぶり	—	80.6	1.1			—	4.7	86.5	116.0
まあじ	—			42.1		—		42.1	26.4
ふくらぎ・こそくら	—	5.0	4.1			—	0.0	9.1	66.0
その他	—	0.5		0.9		—	0.0	1.4	19.5
合計	—	144.7	94.9	255.2		—	5.4	500.2	560.1
底びき網・ごち網									
あまえび	5.7	21.5	0.1	1.7	1.6		—	30.6	43.5
にぎす	1.3	7.6	3.8	7.8	0.0	0.7	—	21.2	46.8
まだら	0.3	5.0	0.6	6.4	0.8	0.3	—	13.4	25.0
みずうお(ノゲツケ)	1.1	9.8	0.1	0.5	0.2		—	11.6	9.8
めっきだい(キガイ)	2.2	1.7	0.1	3.9			—	7.9	3.2
あかがれい	1.2	2.9	0.4	1.6	0.1		—	6.1	9.4
のとえび(トゲザコヒ他)	0.5	3.3	0.1	0.1	0.3		—	4.2	4.7
あんこう	1.1	0.6	0.1	1.6	0.0		—	3.3	8.4
みずだこ	0.5	0.6	1.1	1.1	0.1		—	3.2	5.9
その他	6.4	8.3	3.6	18.1	1.7	0.7	—	38.8	55.2
合計	20.2	61.3	9.9	42.6	4.8	1.7	—	140.5	211.9
刺網・釣り・その他									
べにずわいがに		37.0	5.3	1.9				44.2	46.4
がんど		0.1	0.1	13.0		0.1		13.2	2.5
やなぎばちめ(ウスマル)		0.0	0.1	6.1	0.0	0.0	0.3	6.4	6.1
あからばちめ(ハツメ)				4.3				4.3	0.8
まだい	0.0	0.0	1.1	2.3	0.1	0.4	0.2	4.1	2.2
かわはぎ(ウヅラ)	0.1	0.0	2.3	0.8	0.0	0.3	0.1	3.8	4.8
めっきだい(キガイ)	0.4	0.5	0.0	2.1	0.0	0.1		3.2	2.2
その他	0.8	1.7	2.0	14.1	1.1	5.8	7.8	33.4	34.8
合計	1.4	39.3	11.0	44.4	1.2	6.7	8.4	112.6	99.7
総計	24.2	246.7	173.1	399.0	37.7	117.4	272.5	1270.6	1525.0

注:宇出津は松波港を含む、富来・輪島は一部未集計