

石川県漁海況情報



379号
2017年5月31日発行

石川県水産総合センター 電話 0768-62-1324 FAX 0768-62-4324
ホームページ <http://www.pref.ishikawa.lg.jp/suisan/center/sigenbu.html>
携帯電話 http://www.pref.ishikawa.lg.jp/mobile/suisan/center/sigenbu_files/p-index.html



本号の概要

小型いか釣りのスルメイカ水揚状況（期間:5月1日～28日）

- 水揚量は前年を上回り、過去5年平均を下回って推移しています。
- 水揚げの主体は30尾入りと40尾以上入りであり、魚体は小さめでした。

石川県主要港の水揚状況（期間:5月1日～15日）

- 定置網ではブリ、底びき網ではニギス、刺網・釣り・その他では籠のベニズワイガニなどが好調でした。

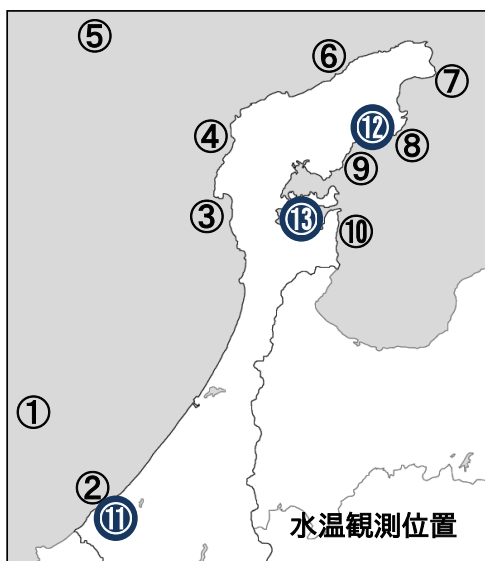
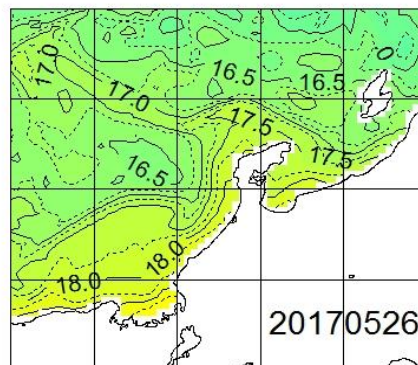
石川県周辺海域の水温（期間:5月22日～26日）

■ **沿岸の海面水温** 5月26日の本県周辺（海岸線より30海里程度）の海面水温は17～18℃台で、過去5年平均との差は±0.0～+0.5℃程度でした。

■ **沿岸観測ブイの水温** 今期の水温は17.1～18.0℃で、5月中旬から約1.7℃上昇しました。前年同時期との差は+0.3～+0.9℃、過去3年平均との差は+0.3～+1.4℃でした。

■ **港内の水温** 今期の水温は17.3～20.3℃で、前年同時期との差は-1.0～+1.0℃、過去3年平均との差は+0.6～+1.6℃でした。

石川県周辺の海面水温



沿岸観測ブイの水温（深度10mの値）

観測位置	5日間平均 5/22～5/26	前年差	過去3年 平均差
① 橋立沖	18.0	+0.5	+0.7
② 橋立沿岸	17.9	+0.3	+0.3
③ 富来沿岸	17.6	+0.8	+0.8
④ 門前沿岸	休止中	データなし	データなし
⑤ 猿山岬沖	17.1	+0.5	+1.4
⑥ 曾々木沿岸	17.6	+0.8	+0.8
⑦ 小泊沿岸	17.7	+0.9	+1.4
⑧ 小浦沿岸	17.7	+0.5	+1.3
⑨ 鶴川沿岸	17.5	+0.3	+1.1
⑩ 岸端沿岸	17.1	+0.3	+0.3

港内の水温（深度1.5m・午前9時の値）

観測位置	5日間平均 5/22～5/26	前年差	過去3年 平均差
⑪ 橋立港	20.0	+1.0	+1.4
⑫ 宇出津港	17.3	-0.5	+0.6
⑬ 石崎港	20.3	-1.0	+1.6

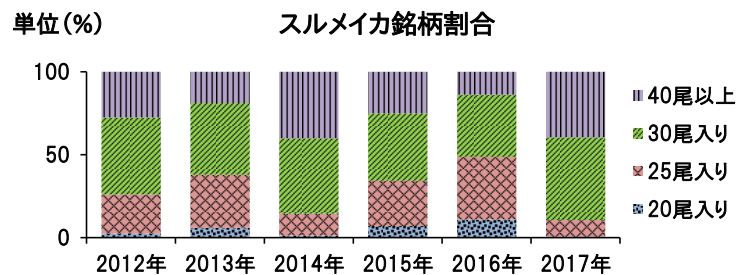
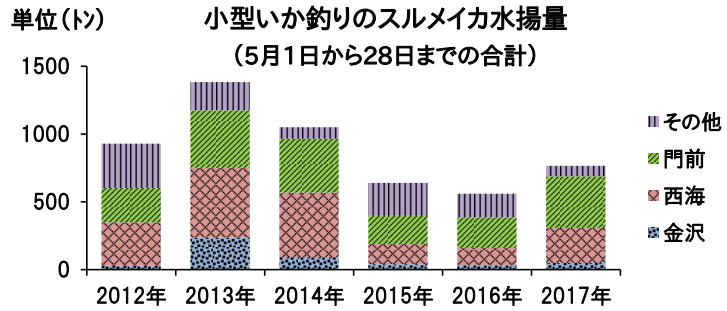
小型いか釣りのスルメイカ水揚状況（期間:5月1日～28日）

■ 小型いか釣り漁船によるスルメイカの水揚げは中盤にさしかかっています。漁期開始の5月前半は満月の時期に重なったため出漁が少なく、水揚げは低調でした。しかし、5月後半から出漁隻数が増加し、水揚げも大きく増加しています。

■ 5月1日から28日の県内水揚量は766トンであり、不漁であった前年（560トン）を上回り、過去5年平均（913トン）を下回っています。銘柄別の箱数割合をみると、30尾入りと40尾以上入りが大部分を占めており、前年および過去5年平均に

比べて魚体は小さめです。5月28日現在、日本海沿岸における漁場の主体は石川県の西海・門前沖であり、佐渡以北には漁場はまだ形成されていない模様です。

■ 今年5月から7月の日本海沿岸へのスルメイカの来遊量は不漁であった前年並みになると予想されています（漁海況情報377号）。しかし、今年は魚体が小さいにもかかわらず、前年を上回る水揚量となっていることから、来遊尾数は比較的多いと考えられ、今後の水揚げが期待されます。



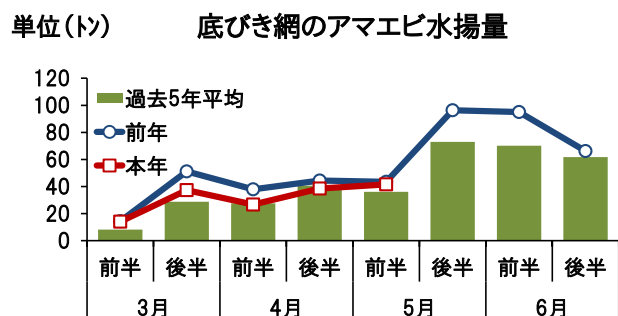
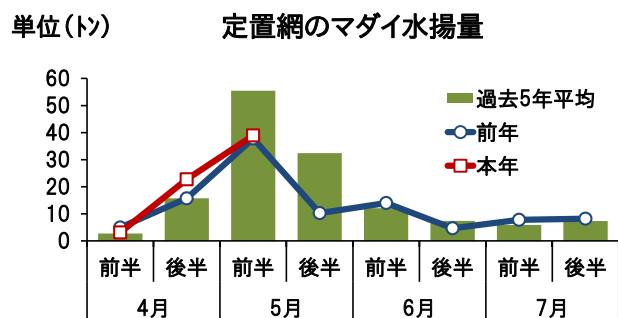
石川県主要港の水揚状況（期間:5月1日～15日）

■ **定置網** マダイは39トン水揚げされました。4月前半から5月前半までの累計は65トンで、前年（59トン）および過去5年平均（74トン）並みでした。ブリ・スルメイカは前年を上回り、フクラギは前年並み、マアジ・ガンドは前年を下回りました。

■ **まき網** サバ・マダイは前年を上回り、マアジは前年並みでした。

■ **底びき網・ごち網** アマエビは42トン水揚げされました。3月前半から5月前半までの累計は158トンで、前年（191トン）および過去5年平均（141トン）並みでした。ニギス・マダラは前年を上回り、アカガレイは前年並みでした。

■ **刺網・釣り・その他** ベニズワイガニ・フグ類は前年を上回り、ブリは前年を下回りました。



集計期間 5月1日～5月15日 (水揚量の単位はトン)

魚種	水揚港							期間合計	
	橋立	金沢	富来	輪島	珠洲地区	宇出津	七尾地区	本年	前年
定置網									
ぶり	10.2	0.0	11.4	6.5	1.4	6.6	86.2	122.3	25.0
ふくらぎ	1.5		49.4	35.9	8.0	2.4	3.1	100.3	100.0
するめいか	0.0		1.6	0.0	4.2	40.5	7.8	54.3	24.8
まあじ	5.6	0.1	0.9	7.1	6.9	18.5	3.1	42.2	82.2
まだい	1.3		6.1	10.0	3.1	7.0	11.4	39.0	37.8
がんど		0.3	10.5	9.5	1.2	2.0	4.3	27.8	53.3
さわら・さごし	0.4		0.4	1.7	1.3	8.5	8.1	20.4	78.4
かわはぎ(ウヅラ)	1.1		4.7	2.7	0.7	4.9	6.0	20.1	11.8
ふぐ類	0.3	0.0	1.5	5.8	1.0	2.8	2.7	13.9	14.1
さば	0.0		0.1	1.3	1.4	6.0	2.2	11.0	43.7
その他	2.8	0.0	4.5	2.9	1.3	6.9	10.2	28.7	1033.5
合計	23.2	0.3	91.1	83.3	30.6	106.2	145.2	480.0	1504.8
まき網									
さば	—			88.7		—		88.7	32.1
まだい	—			23.3		—		23.3	0.5
まあじ	—			20.1		—		20.1	23.9
がんど	—			1.5		—		1.5	0.1
まいわし	—			0.8		—		0.8	130.3
その他	—			1.1		—		1.1	62.9
合計	—	—	—	135.6	—	—	—	135.6	249.9
底びき網・ごち網									
にぎす	1.5	18.2	37.6	2.6	0.0	0.2	—	60.2	47.7
あまえび	6.4	30.1	1.4	0.8	2.9		—	41.6	43.4
あかがれい	11.3	8.0	4.2	9.9	0.6		—	34.0	41.1
まだら	3.2	1.5	1.7	23.7	1.0		—	31.1	15.8
はたはた	0.8	0.0	4.1	1.3	18.1	3.0	—	27.2	31.7
その他	17.2	16.1	16.8	28.1	2.9	0.2	—	81.2	99.3
合計	40.3	73.8	65.8	66.3	25.4	3.4	—	275.1	279.0
刺網・釣り・その他									
べにずわいがに		55.5	11.8	3.8				71.0	15.3
ぶり	0.0	0.0	1.8	10.4	0.0	0.3		12.4	16.4
ふぐ類			1.3	9.3	0.0		0.1	10.8	3.4
いわがき				7.8			0.0	7.8	13.4
がんど		0.0	1.5	4.8	0.0	0.2	0.1	6.6	8.2
さざえ			0.7	0.1	0.6	1.7	2.5	5.6	6.1
わかめ	0.2			4.1	0.0	0.3	0.2	4.8	2.2
まだこ	0.0	0.0		0.0	0.4	0.9	1.8	3.2	3.1
その他	2.8	3.6	9.1	13.6	3.4	6.8	7.1	46.5	73.6
合計	3.0	59.1	26.1	53.9	4.6	10.2	12.0	168.8	141.8
小型いか釣り									
するめいか20入り		0.0	0.1					0.1	11.1
するめいか25入り		0.0	1.0	0.1				1.1	42.8
するめいか30入り		0.1	8.4	1.5	0.0	0.0		10.1	36.9
するめいか40入り以上		1.0	25.1	2.6	0.4	0.3		29.3	11.8
合計	—	1.1	34.5	4.2	0.4	0.3	—	40.6	102.5
総計	66.5	134.5	217.5	343.3	61.1	120.1	157.1	1100.2	2278.1

注:宇出津は松波港を含む、富来・輪島は一部未集計