

# 石川県漁海況情報



397号  
2018年2月28日発行

石川県水産総合センター 電話 0768-62-1324 FAX 0768-62-4324  
ホームページ <http://www.pref.ishikawa.lg.jp/suisan/center/sigenbu.html>  
携帯電話 [http://www.pref.ishikawa.lg.jp/mobile/suisan/center/sigenbu\\_files/p-index.html](http://www.pref.ishikawa.lg.jp/mobile/suisan/center/sigenbu_files/p-index.html)



## 本号の概要

### 調査船白山丸のアマエビ調査結果（期間：1月13日～18日）

- 2016年生まれの2歳エビ、2015年生まれの3歳エビともに分布量は少なめでした。
- アマエビの水揚量は今後伸び悩む可能性があります。

### 石川県主要港の水揚状況（期間：2月1日～15日）

- 定置網ではマイワシ・スルメイカなどが好調でした。

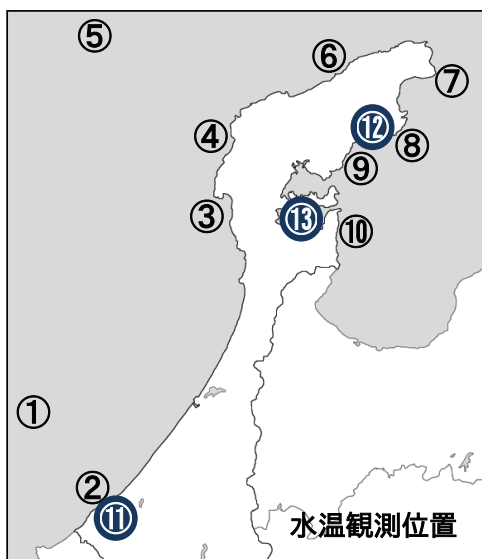
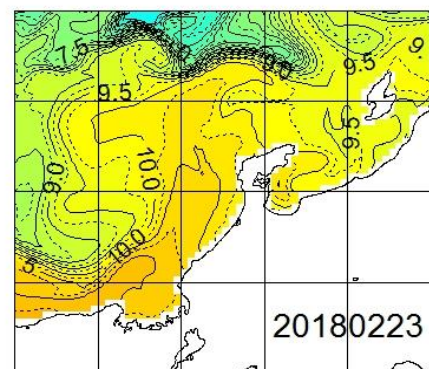
## 石川県周辺海域の水温（期間：2月19日～23日）

■ **沿岸の海面水温** 2月23日の本県周辺（海岸線より30海里程度）の海面水温は9～10℃台であり、過去5年平均との差は-0.5～±0.0℃程度でした。

■ **沿岸観測ブイの水温** 今期の水温は9.7～11.3℃で、2月上旬から約0.7℃低下しました。前年同時期との差は-0.9～-0.6℃、過去3年平均との差は-1.2～-0.5℃でした。

■ **港内の水温** 今期の水温は8.4～9.6℃で、前年同時期との差は-1.3～-0.6℃、過去3年平均との差は-1.6～-0.9℃でした。

石川県周辺の海面水温



沿岸観測ブイの水温（深度10mの値）

観測位置	5日間平均 2/19～2/23	前年差	過去3年 平均差
① 橋立沖	11.3	-0.6	-0.5
② 橋立沿岸	休止中	データなし	データなし
③ 富来沿岸	休止中	データなし	データなし
④ 門前沿岸	休止中	データなし	データなし
⑤ 猿山岬沖	休止中	データなし	データなし
⑥ 曾々木沿岸	休止中	データなし	データなし
⑦ 小泊沿岸	9.7	-0.9	-1.2
⑧ 小浦沿岸	10.2	-0.9	-0.9
⑨ 鶴川沿岸	10.3	-0.7	-0.8
⑩ 岸端沿岸	10.3	-0.7	-0.8

港内の水温（深度1.5m・午前9時の値）

観測位置	5日間平均 2/19～2/23	前年差	過去3年 平均差
⑪ 橋立港	9.6	-0.6	-0.9
⑫ 宇出津港	9.6	-1.3	-1.6
⑬ 石崎港	8.4	-1.1	-1.3

## 調査船白山丸のアマエビ調査結果（期間:1月13日～18日）

■ 調査船白山丸は1月13～18日に金沢沖の水深375～500mの海域でアマエビ（標準和名:ホッコクアカエビ）の分布量調査を行いました。この調査は冬期と夏期の年2回実施しており、金属枠に袋網をつけた漁具を30分間曳網し、稚エビの分布を調べています。

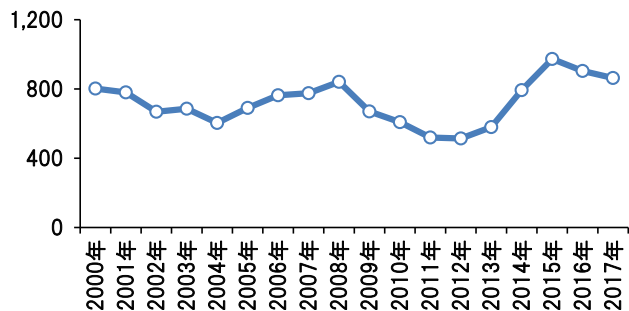
■ アマエビは4歳以降に漁獲サイズとなるため、2～3歳の稚エビの分布量からその後の漁獲動向が予想できます。2012年には2010年生まれの2歳エビが多く分布しており、これらは2014年に漁獲サイズに成長して、漁獲量の増加をもたらしました。今回の調査では2016年生まれの2歳エビの採集尾数は1網あたり57尾、2015年生まれの3歳エビの採集尾数は49尾と分布量が少なかったことから、今後の水揚量が伸び悩む可能性があります。

■ 2017年の県内主要港のアマエビ水揚量は863トンで、2015年以降高水準で推移しています。漁業者の方々においては、引き続き資源の有効利用に努めるようお願いします。

冬期調査における年齢別アマエビ採集尾数(尾/網)

調査年	2歳エビ	3歳エビ	4歳エビ	合計
2008年	28	48	88	164
2009年	3	49	12	64
2010年	104	12	65	181
2011年	74	122	27	223
2012年	523	98	62	683
2013年	232	308	100	640
2014年	108	310	325	743
2015年	113	205	299	617
2016年	247	33	65	345
2017年	62	256	42	360
2018年	57	49	99	205

単位(ト) 主要港のアマエビ水揚量



## 石川県主要港の水揚状況（期間:2月1日～15日）

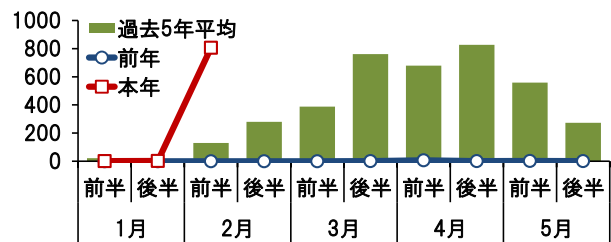
■ **定置網** カワハギは前年を上回り、マアジ・サバは前年並み、ブリは前年を下回りました。マイワシは806トン水揚げされました。1月前半から2月前半までの累計は808トンで、前年(0トン)および過去5年平均(155トン)を上回りました。スルメイカは156トン水揚げされました。12月前半から2月前半までの累計は366トンで、前年(76トン)および過去5年平均(238トン)を上回りました。

■ **まき網** ブリを中心とした水揚げでした。

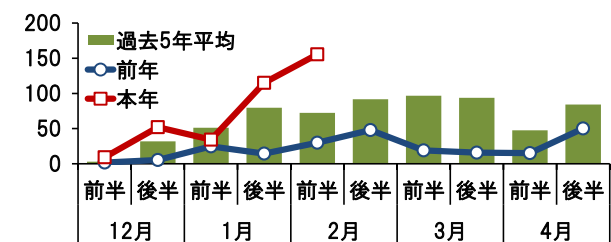
■ **底びき網・ごち網** アカガレイ・アマエビ・ニギスは前年を下回りました。

■ **刺網・釣り・その他** ベニズワイガニは前年並み、マダラは前年を下回りました。

単位(ト) 定置網のマイワシ水揚量



単位(ト) 定置網のスルメイカ水揚量



集計期間 2月1日～2月15日 (水揚量の単位はトン)

魚種	水揚港							期間合計	
	橋立	金沢	富来	輪島	珠洲地区	宇出津	七尾地区	本年	前年
<b>定置網</b>									
まいわし					4.8	87.1	714.1	806.0	
するめいか					0.5	9.5	145.6	155.6	29.9
かわはぎ(ウマヅラ)			0.0		0.2	3.6	36.9	40.7	15.6
まあじ					3.8	5.0	24.3	33.1	27.8
さば					0.3	1.3	26.9	28.4	26.7
ぶり					0.4	9.6	9.8	19.7	60.1
ふぐ類			0.1		0.1	3.9	4.1	8.2	0.8
ふくらぎ・こそくら					0.0	4.5	3.4	7.9	1.9
まだら			0.0		1.6	3.8	1.9	7.3	4.5
やりいか					0.2	0.9	1.6	2.7	1.6
かたくちいわし					1.6		0.0	1.6	
すずき			0.4		0.0	0.4	0.7	1.6	0.9
さわら・さごし					0.1	0.5	0.5	1.1	3.0
かます					0.0	0.1	0.7	0.9	0.2
その他			0.2		0.9	71.9	4.4	77.4	22.9
<b>合計</b>			<b>0.7</b>		<b>14.5</b>	<b>202.1</b>	<b>974.8</b>	<b>1192.1</b>	<b>195.9</b>
<b>まき網</b>									
ぶり	—	48.9				—	1.5	50.3	115.7
その他	—	0.0				—		0.0	102.5
<b>合計</b>	<b>—</b>	<b>48.9</b>				<b>—</b>	<b>1.5</b>	<b>50.3</b>	<b>218.2</b>
<b>底びき網・ごち網</b>									
あかがれい	15.6	5.8	1.4	0.4	0.0		—	23.2	47.7
あまえび	0.0	2.0	18.1	0.1			—	20.3	30.1
にぎす	0.0	1.6	5.4				—	7.0	20.8
みずうお(ノケツケ)	0.3	2.5	3.2	0.0			—	6.1	11.0
ずわいがに	1.5	2.6	0.1	0.8	0.3		—	5.3	14.2
のとえび(トゲザコヒ他)	0.1	1.8	3.1	0.0	0.0		—	4.9	10.2
まだら	2.3	0.6	0.5	0.5	0.0		—	3.9	12.1
はたはた	0.3	0.2	0.4	0.1	0.0	0.3	—	1.2	5.8
なめたがれい(ヒレグロ)	0.2	0.2	0.2	0.1			—	0.8	2.7
そうはち	0.3	0.3		0.1			—	0.7	2.9
その他	1.4	1.0	0.9	0.8	0.1	0.4	—	4.6	18.8
<b>合計</b>	<b>22.0</b>	<b>18.7</b>	<b>33.3</b>	<b>3.0</b>	<b>0.5</b>	<b>0.6</b>	<b>—</b>	<b>78.1</b>	<b>176.3</b>
<b>刺網・釣り・その他</b>									
べにずわいがに		17.3						17.3	18.6
まだら			0.5	0.1	0.9	10.7	2.6	14.7	50.1
あまえび			4.9					4.9	10.7
するめいか						4.9	0.0	4.9	2.1
あかがれい			2.0		0.1	0.5	0.1	2.8	4.8
みずだこ				2.0	0.0	0.1	0.0	2.2	0.9
かわはぎ(ウマヅラ)						1.1	0.3	1.4	4.3
まだこ				0.2	0.1	0.5	0.6	1.3	2.0
なまこ			0.0	0.0	0.1	0.6	0.6	1.2	2.0
その他		0.0	0.8	0.1	0.7	9.6	3.2	14.5	63.5
<b>合計</b>		<b>17.3</b>	<b>8.3</b>	<b>2.3</b>	<b>1.9</b>	<b>27.9</b>	<b>7.4</b>	<b>65.1</b>	<b>158.9</b>
<b>総計</b>	<b>22.0</b>	<b>84.9</b>	<b>42.3</b>	<b>5.3</b>	<b>16.8</b>	<b>230.7</b>	<b>983.6</b>	<b>1385.6</b>	<b>749.3</b>

注:宇出津は松波港を含む、富来・輪島は一部未集計