


石川県漁海況情報



365号
2016年10月28日発行

石川県水産総合センター 電話 0768-62-1324 FAX 0768-62-4324
ホームページ <http://www.pref.ishikawa.lg.jp/suisan/center/sigenbu.html>
携帯電話 http://www.pref.ishikawa.lg.jp/mobile/suisan/center/sigenbu_files/p-index.html



本号の概要

大型クラゲ情報（期間：10月7日～24日）

- 日本海の広い範囲で入網が続いていますが、山陰では活力の落ちた個体の入網も増えています。
- 加賀海域の底びき網で入網が続くものの、外浦沿岸での入網は減少傾向にあります。

ソウシハギ(毒魚)に注意 !!

- 石川県沿岸でソウシハギが混獲されました。喫食・販売することのないよう注意してください。

石川県主要港の水揚状況（期間：10月1日～15日）

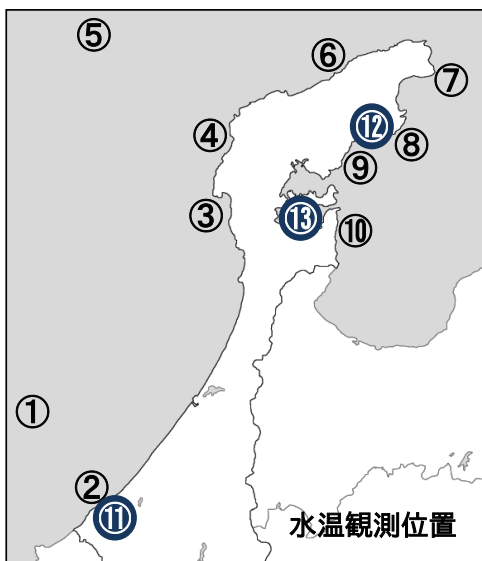
- 定置網ではサワラ・サゴシ、底びき網ではアマエビが好調でした。

石川県周辺海域の水温（期間：10月20日～24日）

■ 沿岸の海面水温 10月24日の本県周辺（海岸線より30海里程度）の海面水温は20～21℃台であり、過去5年平均との差は±0.0～+0.5℃程度でした。

■ 沿岸観測ブイの水温 今期の水温は21.0～21.7℃で、10月中旬から約0.5℃低下しました。前年同時期との差は+0.0～+0.9℃、過去3年平均との差は-0.1～+0.8℃でした。

■ 港内の水温 今期の水温は20.8～21.6℃で、前年同時期との差は+0.3～+1.6℃、過去3年平均との差は-0.1～+1.1℃でした。



沿岸観測ブイの水温(深度10mの値)

観測位置	5日間平均 10/20～10/24	前年差	過去3年 平均差
① 橋立沖	21.5	+0.5	+0.1
② 橋立沿岸	21.2	データなし	データなし
③ 富来沿岸	21.0	+0.0	+0.1
④ 門前沿岸	休止中	データなし	データなし
⑤ 猿山岬沖	休止中	データなし	データなし
⑥ 曾々木沿岸	21.2	+0.8	-0.1
⑦ 小泊沿岸	21.3	+0.9	+0.8
⑧ 小浦沿岸	21.6	+0.9	+0.0
⑨ 鶴川沿岸	21.6	+0.9	+0.1
⑩ 岸端沿岸	21.7	データなし	データなし

港内の水温(深度1.5m・午前9時の値)

観測位置	5日間平均 10/20～10/24	前年差	過去3年 平均差
⑪ 橋立港	21.0	+0.3	+0.5
⑫ 宇出津港	21.6	+0.9	-0.1
⑬ 石崎港	20.8	+1.6	+1.1

大型クラゲ情報（期間:10月7日～10月24日）

■ 国立研究開発法人水産研究・教育機構と般社団法人漁業情報サービスセンターが10月24日までに発表した大型クラゲに関する情報、および水産総合センターが確認した情報は次のとおりです。

① **東シナ海** 10月13～17日に水産研究・教育機構が陽光丸を用いて行った東シナ海における目視調査では大型クラゲは確認されませんでした。


② **対馬海峡** 10月18日に水産研究・教育機構が行った博多・釜山間の国際フェリーでの目視調査では大型クラゲは確認されませんでした。

③ **日本海(石川県は別記)** 富山県では9月30日に入善沖の底びき網で、10月4日に魚津沖の定置網で1個体ずつ入網が確認されました。山陰から北部日本海および岩手県北部の広範囲で入網が続いていますが、山陰を中心に活力が落ちた個体やへい死した個体の入網が増加しています。

④ **石川県** 加賀海域の底びき網では1曳網当たり数個体の入網が続いていますが、能登半島外浦沿岸での入網は定置網を含めて減少傾向にあります。また、水産研究・教育機構の東シナ海と対馬海峡での調査結果等から新たな来遊は少ないと考えられますが、富山県での入網もありましたので、内浦海域でも十分ご注意ください。水産総合センターでは今後も大型クラゲの出現情報を収集・提供してまいります。大型クラゲの確認情報がありましたら、水産総合センターまでお知らせください。

ソウシハギに注意 !!

■ 9月中旬に石川県沿岸でソウシハギが混獲されました。この魚(写真)は内臓にパリトキシンという強い毒があり、間違っ食べると筋肉痛・しびれ・呼吸困難・不整脈などを起こし、死亡に至ることもあります。ウマヅラハギやウスバハギに似ていますが、体



全体に青いまだら模様があり、尾びれが大きく長いことから見分けることができます。今後も県内沿岸で混獲される可能性がありますので、食べたり販売したりすることのないよう注意してください。

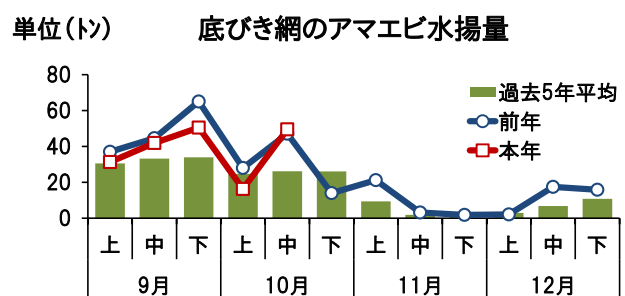
石川県主要港の水揚げ状況（期間:10月1日～15日）

■ **定置網** サワラ・サゴシ・サバは前年を上回り、フクラギは前年並み、マアジは前年を下回りました。

■ **まき網** ブリは前年を上回り、ガンドは前年並み、サバは前年を下回りました。

■ **底びき網・ごち網** アマエビは金沢を中心に45トン水揚げされました。9月上旬から10月中旬までの累計は191トンで、前年(222トン)並みで過去5年平均(149トン)を上回りました。ニギス・マダラは前年を上回りました。

■ **刺網・釣り・その他** カワハギは前年を上回り、ベニズワイガニは前年並みでした。



集計期間 10月1日～10月15日 (水揚量の単位はトン)

魚種	水揚港							期間合計	
	橋立	金沢	富来	輪島	蛸島	宇出津	七尾地区	本年	前年
定置網									
さわら・さごし	2.1	0.1	202.3	29.0	0.0	0.0	2.7	236.2	68.2
さば	0.0		3.9	74.4	0.0	0.1	1.7	80.2	9.8
ふくらぎ	1.0		4.1	23.1	0.0	0.1	10.3	38.5	35.9
まあじ	0.7	2.8	3.9	10.8	1.6	1.6	5.2	26.6	55.1
かます	0.6		1.0	0.4	0.0	0.0	12.0	14.1	35.0
がんど			2.0	0.6		0.1	4.7	7.3	36.7
しいら			0.0	0.2			5.6	5.8	29.4
かわはぎ(ウマヅラ)	0.1		0.4	0.7	0.1	0.7	1.9	3.9	2.3
あおりいか	0.1		0.6	0.3	0.0	0.2	2.2	3.4	3.8
まいわし							2.0	2.0	18.5
まだい	0.2	0.0	0.5	0.4	0.0	0.0	0.6	1.8	1.7
かたくちいわし							1.2	1.2	8.9
そうだがつお			0.1	0.0			1.0	1.2	1.0
その他	1.3	0.2	2.1	1.0	0.1	0.8	7.3	12.8	19.5
合計	5.9	3.2	220.8	140.9	1.9	3.6	58.5	434.9	325.9
まき網									
がんど	—	61.3	131.3	63.5		—	2.1	258.3	231.6
ぶり	—	141.8		26.4		—	8.8	177.0	68.5
さば	—	0.0		75.7		—		75.7	186.5
まあじ	—			14.2		—		14.2	2.8
まだい	—	3.7				—	0.5	4.2	4.4
その他	—	1.8	0.5	3.4		—	0.1	5.9	1.0
合計	—	208.7	131.9	183.3		—	11.5	535.3	494.8
底びき網・ごち網									
にぎす	2.9	20.8	16.6	2.3	3.3	0.3	—	46.2	31.9
あまえび	6.6	33.9		1.5	3.1		—	45.1	44.7
まだら	2.2	2.2	0.4	13.4	1.5		—	19.8	3.7
くちぼそがれい(マガレイ)	0.7	0.3	0.0	8.2	0.0		—	9.2	5.7
あかがれい	2.1	2.4	0.6	3.0	0.1		—	8.2	5.5
みずうお(ノロケツカ)	1.0	5.4		0.3	0.5		—	7.1	3.6
あんこう	2.2	0.7	0.0	3.5	0.7		—	7.1	5.5
すがれい(ムカゲイ)	0.6	0.7	0.0	4.5	0.4		—	6.3	5.7
やりいか	2.6	1.6	0.2	1.1	0.1		—	5.6	5.6
その他	10.8	8.4	2.3	18.4	3.7	1.9	—	45.5	35.1
合計	31.7	76.4	20.1	56.2	13.4	2.1	—	200.0	146.9
刺網・釣り・その他									
べにずわいがに		26.6	4.6	1.7				32.9	40.0
やなぎばちめ(ウスマバル)		0.3	0.0	7.3	0.1	0.1	0.2	8.0	2.8
かわはぎ(ウマヅラ)	0.2	0.0	1.7	1.4	3.4	0.1	0.2	7.1	4.9
あまだい	0.5	0.0	0.3	2.3	0.1	0.1	0.0	3.3	2.0
のどぐろ(アカツ)			0.0	3.1	0.0	0.1	0.1	3.3	0.4
まだい	0.1	0.0	0.6	1.5	0.5	0.2	0.3	3.2	3.1
しいら					0.0	0.0	2.7	2.7	0.0
その他	1.1	2.5	2.1	15.4	5.5	4.4	21.5	52.5	28.1
合計	1.9	29.4	9.3	32.6	9.7	5.0	25.1	113.0	81.3
総計	39.5	317.7	382.2	412.9	25.0	10.7	95.1	1283.2	1048.9

注:富来・輪島は一部未集計