

石川県漁海況情報

354号
2016年5月17日発行

石川県水産総合センター 電話 0768-62-1324 FAX 0768-62-4324
ホームページ <http://www.pref.ishikawa.lg.jp/suisan/center/sigenbu.html>
携帯電話 http://www.pref.ishikawa.lg.jp/mobile/suisan/center/sigenbu_files/p-index.html



本号の概要

小型いか釣りのスルメイカ水揚量（期間:5月1日～12日）

- 水揚量は前年・過去5年平均を上回って推移しています。
- 水揚の主体は30尾入りと25尾入りであり、魚体は大きめでした。

石川県主要港の水揚状況（期間:4月16日～30日）

- 定置網ではマイワシ、まき網ではブリ、刺網・釣り・その他ではフグ類などが好調でした。

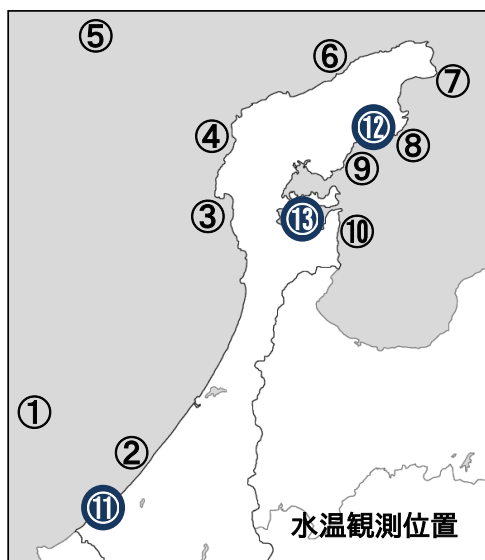
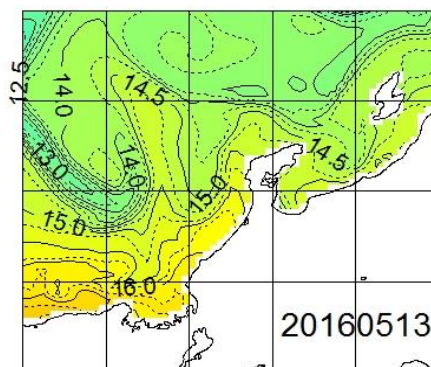
石川県周辺海域の水温（期間:5月9日～13日）

■ 沿岸の海面水温 5月13日の本県周辺（海岸線より30海里程度）の海面水温は14～15℃台で、過去5年平均との差は±0.0～+0.5℃程度でした。

■ 沿岸観測ブイの水温 今期の水温は13.9～15.6℃で、4月下旬から約1.5℃上昇しました。前年同時期との差は-1.4～+0.4℃、過去3年平均との差は-0.8～+0.9℃でした。

■ 港内の水温 今期の水温は14.4～16.4℃で、前年同時期との差は-2.1～-1.4℃、過去3年平均との差は-0.5～+0.1℃でした。

石川県周辺の海面水温



沿岸観測ブイの水温（深度10mの値）

| 観測位置 | 5日間平均 5/9～5/13 | 前年差 | 過去3年 平均差 |
|---------|-------------------|-------|-------------|
| ① 橋立沖 | 15.6 | -1.0 | -0.0 |
| ② 安宅沿岸 | 休止中 | データなし | データなし |
| ③ 富来沿岸 | 15.1 | -0.7 | -0.2 |
| ④ 門前沿岸 | 休止中 | データなし | データなし |
| ⑤ 猿山岬沖 | 15.3 | +0.4 | +0.9 |
| ⑥ 萱々木沿岸 | 14.7 | -1.4 | -0.8 |
| ⑦ 小泊沿岸 | 14.6 | -0.8 | +0.2 |
| ⑧ 小浦沿岸 | 14.6 | -0.6 | +0.5 |
| ⑨ 鶴川沿岸 | 14.5 | -0.6 | +0.5 |
| ⑩ 岸端沿岸 | 13.9 | -0.7 | +0.1 |

港内の水温（深度1.5m・午前9時の値）

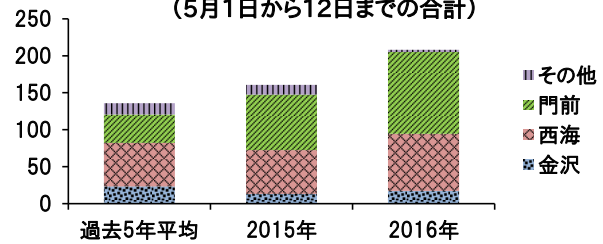
| 観測位置 | 5日間平均 5/9～5/13 | 前年差 | 過去3年 平均差 |
|--------|-------------------|------|-------------|
| ⑪ 橋立港 | 16.4 | -1.4 | +0.1 |
| ⑫ 宇出津港 | 14.4 | -1.5 | +0.1 |
| ⑬ 石崎港 | 16.1 | -2.1 | -0.5 |

小型いか釣りのスルメイカ水揚状況（期間:5月1日～12日）

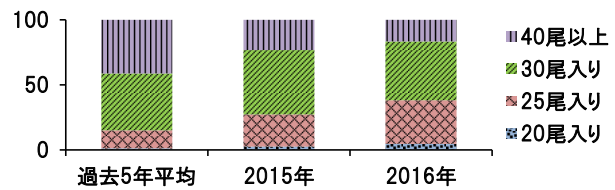
■ 県沿岸では今月から県外小型いか釣り漁船の操業が始まり、スルメイカの水揚量が増えました。5月1～12日の県内水揚量は208トンであり、前年同時期（161トン）および過去5年平均（136トン）を上回っています。主な漁場が門前沖であるため、門前と西海への水揚げが大部分を占めており、金沢への水揚げは少なくなっています。

■ 銘柄（1箱当たりの入り尾数）別箱数割合をみると、25尾入りと30尾入りが多く、40尾以上入りが少なく、前年および過去5年平均に比べて魚体は大きめです。

単位(トン) 小型いか釣りのスルメイカ水揚量
(5月1日から12日までの合計)



単位(%) スルメイカ銘柄割合



石川県主要港の水揚状況（期間:4月16日～30日）

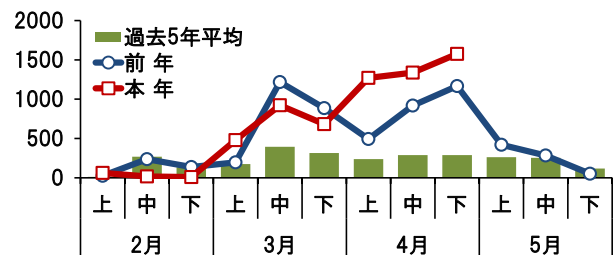
■ **定置網** マイワシは七尾・宇出津を中心に2,157トン水揚げされました。2月上旬から4月下旬の累計は6,349トンで、前年（5,276トン）および過去5年平均（2,109トン）を上回りました。サワラ・サゴシ・ブリ・サバ・フクラギは前年を上回り、マアジは前年並み、フグ類・スルメイカは前年を下回りました。

■ **まき網** ブリ・ガンドは金沢を中心に水揚げがあり、前年を上回りました。

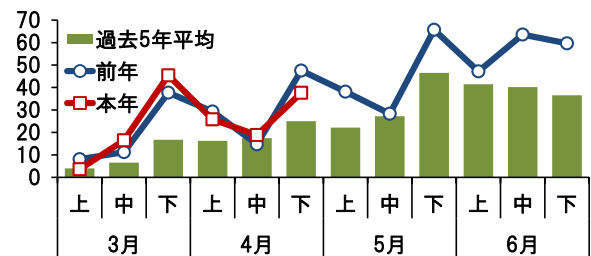
■ **底びき網・ごち網** アマエビは金沢を中心に44トン水揚げされました。3月上旬から4月下旬の累計は148トンで、前年（148トン）並みで過去5年平均（86トン）を上回りました。ニギス・マダラは前年並みで、ハタハタ・アカガレイ・フグ類は前年を下回りました。

■ **刺網・釣り・その他** ヤナギバチメは輪島を中心に15トン水揚げされました。3月上旬から4月下旬の累計は46トンで、前年（55トン）および過去5年平均（62トン）を下回りました。フグ類・ブリは前年を上回り、ガンドは前年並み、ベニズワイガニ・イワガキ・スルメイカは前年を下回りました。

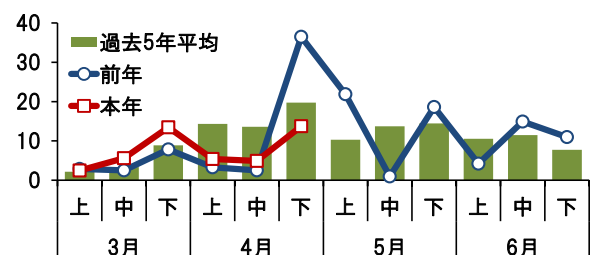
単位(トン) 定置網のマイワシ水揚量



単位(トン) 底びき網のアマエビ水揚量



単位(トン) 刺網・釣りのヤナギバチメ水揚量



集計期間 4月16日～4月30日 (水揚量の単位はトン)

| 魚種 | 水揚港 | | | | | | | 期間合計 | |
|------------------|-------------|--------------|--------------|--------------|-------------|---------------|---------------|---------------|---------------|
| | 橋立 | 金沢 | 富来 | 輪島 | 蛸島 | 宇出津 | 七尾地区 | 本年 | 前年 |
| 定置網 | | | | | | | | | |
| まいわし | | | 0.0 | 17.8 | 4.7 | 508.5 | 1625.7 | 2156.6 | 1704.4 |
| さわら・さごし | 6.3 | 9.1 | 53.7 | 15.6 | 1.5 | 6.2 | 8.3 | 100.8 | 3.3 |
| まあじ | 1.5 | 0.1 | 3.0 | 61.0 | 5.0 | 15.3 | 14.1 | 100.1 | 87.8 |
| ぶり | 1.4 | | 0.3 | 7.7 | 0.6 | 8.5 | 25.4 | 43.9 | 3.9 |
| その他ふぐ類 | 0.1 | 0.0 | 0.4 | 0.7 | 0.1 | 17.1 | 24.1 | 42.6 | 206.3 |
| がんど | | | 7.3 | 23.2 | 2.5 | 1.8 | 1.0 | 35.8 | 5.8 |
| さば | 0.0 | | 1.1 | 1.0 | 0.1 | 25.2 | 7.1 | 34.5 | 28.1 |
| ふくらぎ | 0.4 | | 23.7 | 3.1 | 0.0 | 0.0 | 0.0 | 27.3 | 2.6 |
| するめいか | | | 0.0 | 0.0 | 0.0 | 0.5 | 19.2 | 19.7 | 112.4 |
| まだい | 0.5 | | 1.7 | 6.5 | 0.5 | 1.6 | 4.5 | 15.3 | 12.8 |
| かわはぎ(ウマヅラ) | 0.1 | | 1.1 | 1.5 | 0.3 | 3.6 | 5.4 | 11.9 | 23.6 |
| すずき | 0.2 | 0.0 | 0.9 | 1.0 | 0.0 | 0.6 | 0.6 | 3.3 | 3.3 |
| このしろ | | | | | 0.0 | 0.8 | 2.1 | 2.9 | 1.5 |
| その他 | 0.4 | 0.0 | 2.5 | 2.2 | 0.7 | 445.8 | 56.9 | 508.4 | 301.4 |
| 合計 | 11.0 | 9.2 | 95.8 | 141.2 | 16.1 | 1035.4 | 1794.2 | 3102.9 | 2497.0 |
| まき網 | | | | | | | | | |
| ぶり | — | 52.0 | | 0.3 | | — | 0.4 | 52.7 | 1.5 |
| かたくちいわし | — | | 18.2 | | | — | | 18.2 | |
| がんど | — | 14.3 | | 0.2 | | — | 0.0 | 14.5 | 0.4 |
| まだい | — | 0.2 | | 1.8 | 0.0 | — | | 2.0 | 13.0 |
| まいわし | — | | 1.3 | | | — | | 1.3 | |
| その他 | — | 0.1 | | 0.0 | 0.0 | — | | 0.1 | 36.5 |
| 合計 | — | 66.5 | 19.5 | 2.2 | 0.0 | — | 0.5 | 88.7 | 51.4 |
| 底びき網・ごち網 | | | | | | | | | |
| にぎす | 0.8 | 22.8 | 19.0 | 6.1 | 2.6 | 2.9 | — | 54.1 | 53.1 |
| あまえび | 1.6 | 37.5 | | 1.0 | 4.3 | | — | 44.4 | 55.4 |
| はたはた | 0.2 | 0.0 | 0.0 | 7.3 | 25.9 | 8.1 | — | 41.5 | 94.8 |
| あかがれい | 8.9 | 7.0 | 5.1 | 7.0 | 0.2 | | — | 28.2 | 55.7 |
| その他ふぐ類 | 1.4 | 0.3 | 0.1 | 20.9 | 0.0 | | — | 22.7 | 34.9 |
| まだら | 2.9 | 0.8 | 0.6 | 8.5 | 0.7 | | — | 13.5 | 16.7 |
| のとえび(トゲザコエビ他) | 0.7 | 6.0 | 0.1 | 0.2 | 0.8 | | — | 7.6 | 7.6 |
| そうはち | 2.8 | 1.0 | 0.0 | 2.2 | 0.1 | | — | 6.1 | 11.5 |
| なめたがれい(ヒレグロ) | 2.0 | 0.6 | 0.3 | 2.1 | 0.0 | | — | 5.1 | 4.4 |
| その他 | 12.5 | 5.6 | 4.2 | 17.6 | 1.7 | 0.2 | — | 41.9 | 59.6 |
| 合計 | 33.7 | 81.7 | 29.5 | 72.8 | 36.2 | 11.3 | — | 265.2 | 393.7 |
| 刺網・釣り・その他 | | | | | | | | | |
| べにずわいがに | | 41.0 | 13.0 | 2.6 | | | | 56.6 | 73.7 |
| がんど | | | 2.8 | 40.3 | 0.2 | 0.3 | 0.1 | 43.7 | 38.6 |
| その他ふぐ類 | 0.1 | 0.0 | 0.6 | 39.0 | 0.0 | 0.1 | 0.0 | 39.7 | 1.2 |
| ぶり | 0.0 | | 0.4 | 30.5 | 0.0 | 0.3 | 0.0 | 31.3 | 9.8 |
| やなぎばちめ(ウスマル) | 0.0 | 0.1 | 2.8 | 12.2 | 0.0 | 0.0 | 0.2 | 15.4 | 37.9 |
| いわがき | | | | 15.2 | | | 0.0 | 15.2 | 23.8 |
| するめいか | 0.0 | 0.0 | 5.3 | | | 1.4 | 0.8 | 7.5 | 12.8 |
| その他 | 4.1 | 6.3 | 8.6 | 19.8 | 0.9 | 10.8 | 8.4 | 59.0 | 128.5 |
| 合計 | 4.2 | 47.5 | 33.5 | 159.7 | 1.1 | 12.9 | 9.5 | 268.4 | 326.3 |
| 総計 | 48.9 | 204.9 | 178.2 | 375.9 | 53.5 | 1059.6 | 1804.2 | 3725.2 | 3268.5 |

注:富来・輪島は一部未集計