

# 石川県漁海況情報

308号  
2014年6月13日発行

石川県水産総合センター 電話 0768-62-1324 FAX 0768-62-4324  
ホームページ <http://www.pref.ishikawa.lg.jp/suisan/center/sigenbu.html>  
携帯電話 [http://www.pref.ishikawa.lg.jp/mobile/suisan/center/sigenbu\\_files/p-index.html](http://www.pref.ishikawa.lg.jp/mobile/suisan/center/sigenbu_files/p-index.html)



## 本号の概要

### 小型いか釣りのスルメイカ水揚状況（期間:5月1日～6月9日）

- 水揚量は前年同時期を下回っているものの過去5年平均をやや上回っている。
- 水揚げの主体は40尾以上入りと30尾入りであり、魚体はやや小さめである。

### 石川県主要港の水揚状況（期間:5月16日～31日）

- 定置網ではフクラギ、底びき網ではマダラ、刺網ではヤナギバチメが好調であった。

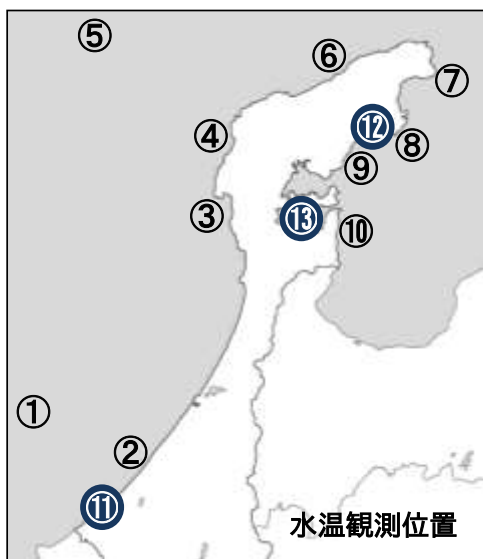
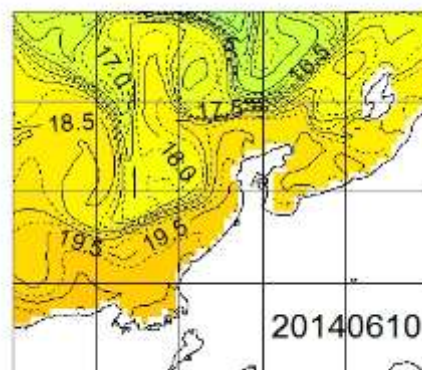
## 石川県周辺海域の水温（期間:6月6日～10日）

■ **沿岸の海面水温** 6月10日の本県周辺（海岸線より30海里程度）の海面水温は17～19℃台であり、過去5年平均との差は-0.5～+1.0℃程度でした。

■ **沿岸観測ブイの水温** 今期の水温は17.8～19.4℃で、5月下旬から約2.2℃上昇しました。前年同時期との差は-0.9～+0.5℃、過去3年平均との差は-0.3～+0.8℃でした。

■ **港内の水温** 今期の水温は19.9～23.1℃で、前年同時期との差は-0.3～+1.4℃、過去3年平均との差は+1.2～+1.5℃でした。

石川県周辺の海面水温



沿岸観測ブイの水温（深度10mの値）

観測位置	5日間平均 6/6～6/10	前年差	過去3年 平均差
① 橋立沖	19.4	データなし	+0.6
② 安宅沿岸	19.4	データなし	-0.3
③ 富来沿岸	18.4	-0.1	+0.3
④ 門前沿岸	18.7	+0.4	+0.8
⑤ 猿山岬沖	17.8	データなし	+0.8
⑥ 曾々木沿岸	18.1	+0.5	+0.3
⑦ 小泊沿岸	18.6	-0.1	+0.5
⑧ 小浦沿岸	18.6	-0.9	+0.4
⑨ 鶴川沿岸	18.7	-1.1	+0.2
⑩ 岸端沿岸	休止中	データなし	データなし

港内の水温（深度1.5m・午前9時の値）

観測位置	5日間平均 6/6～6/10	前年差	過去3年 平均差
⑪ 橋立港	21.1	+1.4	+1.2
⑫ 宇出津港	19.9	-0.1	+1.5
⑬ 石崎港	23.1	-0.3	+1.2

## 小型いか釣りのスルメイカ水揚状況（期間：5月1日～6月9日）

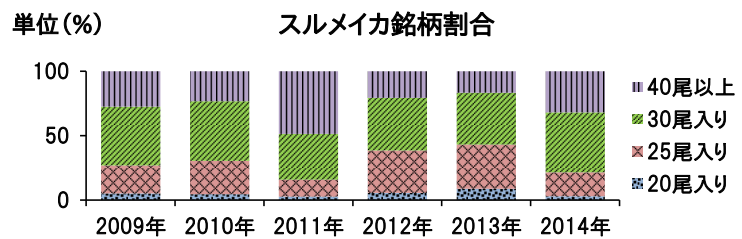
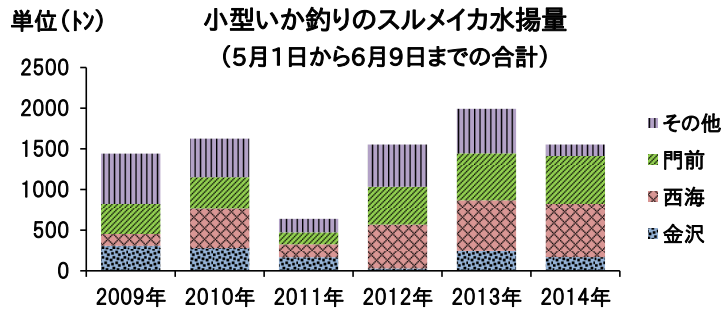
■ 小型いか釣り漁船によるスルメイカの水揚げも中盤になっています。漁期開始の5月上旬には水揚げが少なく、魚体も小型であり、漁模様が心配されましたが、その後、順調な水揚げが続いています。

■ 5月1日から6月9日の県内水揚量は1,554トンであり、前年同時期（1,992トン）を下回っているものの過去5年平均（1,450トン）をやや上回っています。また、6月以降の水揚量は前年をやや上回っています。

■ 5月中旬まで主な漁場は富来沖

であり、スルメイカの大部分が西海港と門前港に水揚げされていました。5月下旬以降、漁場は猿山岬沖から金沢沖に広がり、金沢港への水揚げも増加しています。

■ 5月上旬に水揚げされたスルメイカの大部分は40尾以上入りでしたが、5月中旬以降、30尾入りと25尾入りの水揚げが増加し、魚体は徐々に大きくなっています。しかしながら、6月以降も過去5年平均に比べて40尾以上入りと30尾入りの割合がやや高く、魚体の小さい状況が続いています。

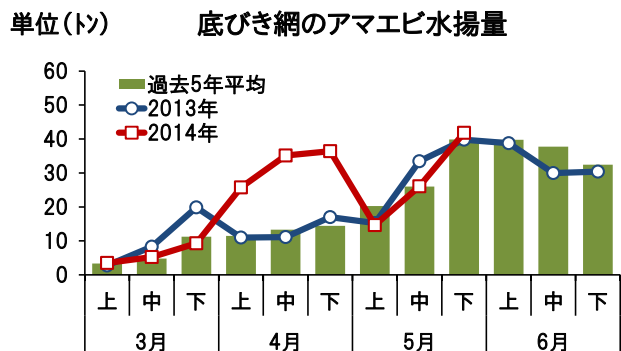
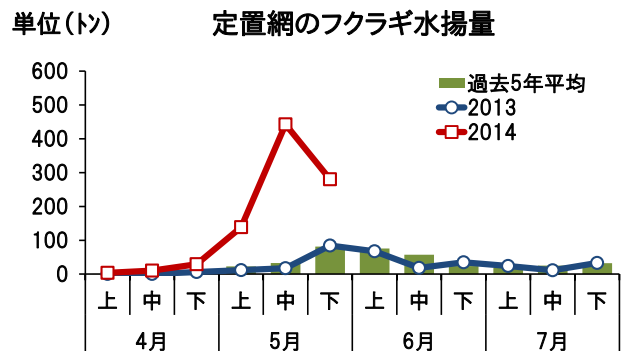


## 石川県主要港の水揚状況（期間：5月16日～31日）

■ 定置網 フクラギは566トン水揚げされました。5月上旬からの累計は861トンであり、前年（114トン）および過去5年平均（137トン）を上回っています。ガンド・マダイは前年を上回りましたが、サバ・フグ類・マイワシ・ブリ・スルメイカは前年を下回りました。

■ 底びき網・ごち網 アマエビは55トン水揚げされました。3月上旬からの累計は198トンであり、前年（158トン）および過去5年平均（145トン）を上回っています。マダラは前年を上回り、アカガレイは前年並み、ニギス・ハタハタは前年を下回りました。

■ その他(刺し網・釣り・採介藻など) ヤナギバチメ・カワハギは前年を上回り、ベニズワイガニ・マダイ・ガンドは前年並み、イワガキ・サザエは前年を下回りました。



集計期間 5月16日～5月31日 (水揚量の単位はトン)

魚種	水揚港							期間合計	
	橋立	金沢	富来	輪島	蛸島	宇出津	七尾地区	本年	前年
<b>定置網</b>									
ふくらぎ	3.0		185.1	189.8	28.1	55.9	104.3	566.2	84.9
さば	0.1		0.4	1.4	1.5	10.0	47.2	60.6	164.0
がんど		0.6	10.1	7.1	7.3	11.7	18.2	55.0	27.8
その他ふぐ類	0.4	0.6	7.6	29.1	0.8	6.1	8.2	52.8	155.4
まだい	0.7		1.9	10.8	3.1	3.3	27.8	47.5	33.3
まいわし						0.7	44.2	44.8	663.1
まあじ	6.3		0.4	3.5	0.8	23.8	7.2	42.0	287.8
ぶり	2.6		17.5	6.3	0.7	1.8	1.0	29.9	207.3
するめいか	0.0		0.1	0.1	0.0	5.0	18.5	23.8	138.9
かわはぎ(ウマヅラ)	0.3		8.8	4.8	1.3	3.7	2.9	21.8	15.0
その他	6.1	0.0	13.2	6.7	1.9	10.0	25.4	63.2	235.1
<b>合計</b>	<b>19.5</b>	<b>1.3</b>	<b>245.2</b>	<b>259.5</b>	<b>45.4</b>	<b>131.9</b>	<b>304.8</b>	<b>1007.7</b>	<b>2012.6</b>
<b>まき網</b>									
まあじ	—			30.4		—		30.4	2.8
まだい	—			20.3		—		20.3	0.0
ふくらぎ	—			14.7		—		14.7	0.2
さこだい(チガイ)	—			7.0		—		7.0	
がんど	—			1.5		—		1.5	
その他	—			0.5		—		0.5	1135.1
<b>合計</b>	<b>—</b>			<b>74.5</b>		<b>—</b>		<b>74.5</b>	<b>1138.0</b>
<b>底びき網・ごち網</b>									
あまえび	2.7	48.5	1.6	0.1	2.5		—	55.4	54.3
あかがれい	11.5	9.2	3.6	18.5	0.2		—	43.0	47.1
にぎす	1.9	30.8	1.0	1.9	1.9		—	37.5	50.3
まだら	1.3	1.5	0.5	26.1	0.4		—	29.7	19.6
はたはた	1.5	0.2	0.3	7.9	4.0	4.8	—	18.7	36.0
その他	17.5	17.1	15.9	35.2	1.9	0.4	—	88.1	130.4
<b>合計</b>	<b>36.3</b>	<b>107.5</b>	<b>23.0</b>	<b>89.5</b>	<b>10.9</b>	<b>5.3</b>	<b>—</b>	<b>272.5</b>	<b>337.8</b>
<b>刺網・釣り・その他</b>									
べにずわいがに		47.9	31.5	4.7				84.0	84.5
やなぎばちめ(ウスマバル)		0.5	0.7	22.4	0.0	0.0	0.2	23.8	16.2
いわがき				22.6			0.1	22.6	29.4
まだい	0.1	0.1	0.3	15.8	0.8	0.2	0.2	17.4	16.6
がんど		6.2	1.0	5.0	4.0	0.1	0.0	16.3	13.9
かわはぎ(ウマヅラ)	1.0	1.1	0.2	5.7	2.1	0.0	0.1	10.3	5.7
さざえ			0.9	0.3	3.0	1.8	4.2	10.1	17.1
ふくらぎ	0.0		0.7	1.4	4.0	0.1	0.7	7.0	1.3
その他	4.6	5.6	9.1	32.3	6.5	3.7	10.9	72.7	120.4
<b>合計</b>	<b>5.7</b>	<b>61.3</b>	<b>44.4</b>	<b>110.0</b>	<b>20.4</b>	<b>5.9</b>	<b>16.5</b>	<b>264.2</b>	<b>305.0</b>
<b>小型いか釣り</b>									
するめいか20入り		2.5	7.0	0.3	0.0			9.9	35.8
するめいか25入り		16.7	47.6	7.6	0.6	0.0		72.5	166.4
するめいか30入り		42.3	118.9	27.9	3.9	0.5		193.5	225.8
するめいか40入り以上		28.9	59.1	15.4	7.9	3.3		114.7	83.4
<b>合計</b>		<b>90.5</b>	<b>232.7</b>	<b>51.2</b>	<b>12.4</b>	<b>3.9</b>		<b>390.6</b>	<b>511.5</b>
<b>総計</b>	<b>61.5</b>	<b>260.6</b>	<b>545.3</b>	<b>584.7</b>	<b>89.1</b>	<b>146.9</b>	<b>321.3</b>	<b>2009.4</b>	<b>4304.9</b>

注: 富来・輪島は一部未集計