

# 石川県漁海況情報

307号  
2014年5月30日発行

石川県水産総合センター 電話 0768-62-1324 FAX 0768-62-4324  
ホームページ <http://www.pref.ishikawa.lg.jp/suisan/center/sigenbu.html>  
携帯電話 [http://www.pref.ishikawa.lg.jp/mobile/suisan/center/sigenbu\\_files/p-index.html](http://www.pref.ishikawa.lg.jp/mobile/suisan/center/sigenbu_files/p-index.html)



## 本号の概要

### 調査船白山丸のスルメイカ調査結果（期間：5月17日～24日）

- 日本海沖合のスルメイカの分布量は過去5年平均をやや上回り、魚体は大きめである。

### 小型いか釣りのスルメイカ水揚状況（期間：5月1日～26日）

- 水揚量は前年同時期を下回っているものの過去5年平均を上回っている。
- 水揚げの主体は40尾以上入りと30尾入りであり、魚体は小さめである。

### 石川県主要港の水揚状況（期間：5月1日～15日）

- 定置網によるマダイの水揚量は前年・過去5年平均を下回っている。
- サヨリの春漁期の水揚量は前年を上回り、過去5年平均を下回った。

## 調査船白山丸のスルメイカ調査結果（期間：5月17日～24日）

■ 調査船白山丸は5月17日から24日に能登半島沖～大和堆周辺海域～隠岐諸島北沖でイカ釣り操業を行いました。スルメイカの分布密度の指標であるCPUE（釣機1台1時間当たりの漁獲尾数）は、大和堆南部の海域で47.1尾および50.9尾と高く、これらの海域にスルメイカが多く分布していました。本調査の平均CPUEは24.3尾であり、昨年同時期平均（20.9尾）および過去5年間の同時期平均（20.3尾）を上回りました。定点調査ではないため厳密には比較できませんが、今年5月の日本海沖合のスルメイカの分布量は昨年および過去5年平均をやや上回っていると考えられます。本調査で漁獲したスルメイカの外套長（魚体サイズの指標）の平均値は19.2cmであり、昨年（18.2cm）および過去5年平均（17.7cm）に比べて大きめでした。

### 調査船白山丸イカ釣り調査結果

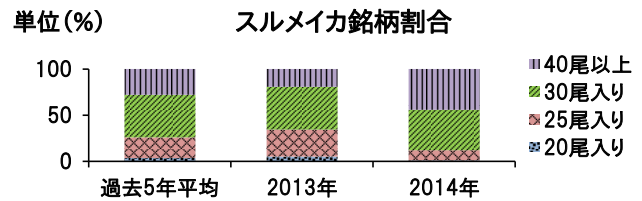
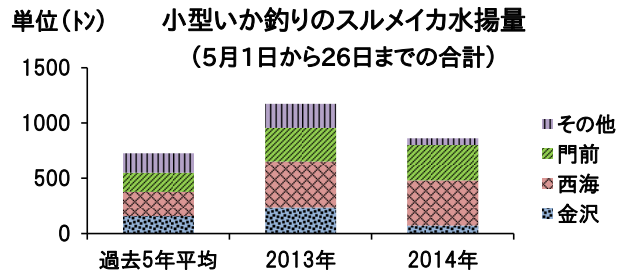
操業日	操業位置	漁獲尾数	CPUE	外套長範囲(主な魚体)	表面水温	50m水温
5月17日	37-59.6N, 135-51.8E	1,534	11.5	14～21cm(17cm)	12.8℃	9.37℃
5月18日	39-00.3N, 135-02.3E	2,462	19.5	15～21cm(18cm)	14.4℃	11.80℃
5月19日	39-13.0N, 134-43.1E	3,424	27.2	16～22cm(19cm)	14.6℃	9.72℃
5月20日	38-17.7N, 132-52.4E	1,626	12.9	16～23cm(19cm)	16.4℃	10.80℃
5月21日	38-40.4N, 134-31.8E	6,414	50.9	17～23cm(20cm)	15.4℃	9.80℃
5月22日	38-29.2N, 135-17.9E	2,336	18.5	14～21cm(17,18cm)	15.1℃	12.51℃
5月23日	38-49.6N, 135-45.2E	5,497	47.1	15～22cm(18cm)	14.1℃	10.80℃
5月24日	38-10.0N, 137-03.8E	314	6.4	15～21cm(17cm)	16.5℃	14.00℃

CPUE: 釣機1台1時間当たりの漁獲尾数、主な魚体: 漁獲尾数の多かったイカの外套長

## 小型いか釣りのスルメイカ水揚状況（期間：5月1日～26日）

■ 5月1日から26日の県内水揚量は862トンで、前年同時期（1,174トン）を下回っているものの過去5年平均（726トン）を上回って推移しています。主な漁場は富来沖であり、西海漁港および門前漁港への水揚げが多く、金沢港への水揚げは少なくなっています。

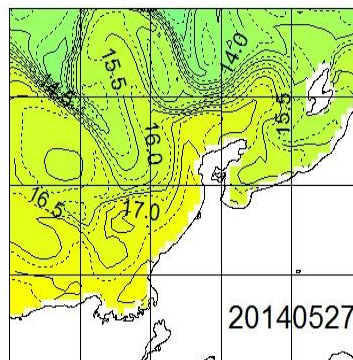
■ 銘柄（1箱当たりの入り尾数）別の箱数割合をみると、40尾以上入りと30尾入りが大部分を占め、25尾入りと20尾入りは少なくなっており、魚体は前年および過去5年平均よりも小さめです。



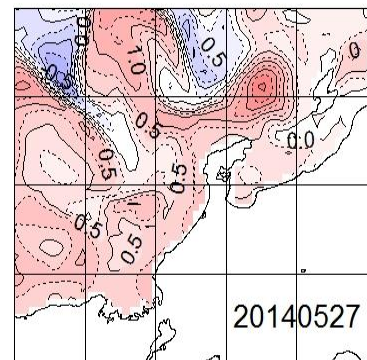
## 石川県周辺海域の水温（期間：5月23日～27日）

■ 沿岸観測ブイの今期の水温（深度10m）は15.1～17.2℃で、前年同時期との差は-1.5～-0.1℃でした。本県周辺（海岸線より30海里程度）の海面水温は16～17℃程度であり、過去5年平均との差は+0.25～+0.75℃程度です。能登半島北沖と金沢北西沖には冷水の張り出しがみられます。

石川県周辺の海面水温



過去5年平均水温との差

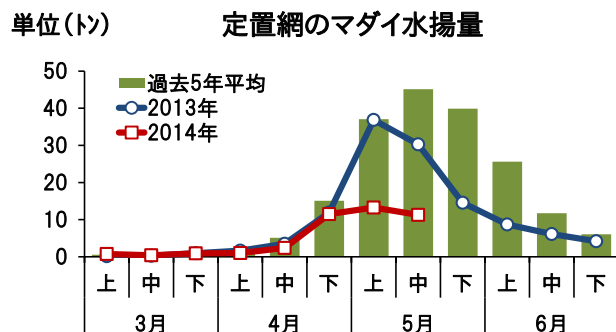


## 石川県主要港の水揚状況（期間：5月1日～15日）

■ **定置網** フクラギは前年を上回り、スルメイカ・マアジ・カタクチイワシ・ガンド・マイワシは前年を下回りました。マダイの4月上旬から5月中旬の累計は39トンであり、前年および過去5年平均を下回って推移しています。

■ **底びき網・ごち網** アマエビ・ノトエビは前年並みでしたが、ニギス・アカガレイ・ハタハタは前年を下回りました。

■ **刺し網・釣り・その他** サザエ・マダコは前年並みでしたが、ベニズワイガニ・ブリ・ガンド・フクラギ・マダイは前年を下回りました。サヨリ船曳網は漁期終了をむかえました。サヨリの3月上旬から5月中旬の累計は10.7トンであり、前年（9.0トン）を上回り、過去5年平均（13.2トン）を下回りました。



集計期間 5月1日～5月15日 (水揚量の単位はトン)

魚種	水揚港							期間合計	
	橋立	金沢	富来	輪島	蛸島	宇出津	七尾地区	本年	前年
<b>定置網</b>									
ふくらぎ	1.8	0.0			40.9	10.8	19.0	72.5	15.4
するめいか	0.0				0.5	12.2	50.9	63.6	188.1
まあじ	7.0				1.4	42.3	11.5	62.1	89.6
かたくちいわし					0.1	4.6	24.2	28.9	760.4
まだい	2.2				1.7	8.4	8.7	21.0	47.8
がんど					6.2	6.9	3.8	16.9	21.5
まいわし	0.0				0.0	0.2	15.3	15.6	1297.0
その他ふぐ類	0.2	0.0			1.1	4.3	3.3	8.9	8.6
ぶり	1.1				1.0	2.7	1.4	6.2	115.7
かわはぎ(カマヅラ)	0.2				1.0	2.7	0.8	4.8	28.3
その他	3.9				3.1	7.6	13.9	28.5	92.8
<b>合 計</b>	<b>16.5</b>	<b>0.1</b>			<b>57.0</b>	<b>102.8</b>	<b>152.7</b>	<b>329.1</b>	<b>2665.2</b>
<b>まき網</b>									
まいわし	—								451.5
かたくちいわし	—								75.0
さば	—								66.7
まあじ	—								58.4
するめいか	—								39.2
その他	—								26.2
<b>合 計</b>	<b>—</b>								<b>717.0</b>
<b>底びき網・ごち網</b>									
にぎす	1.1	21.6			3.5	2.4	—	28.6	55.1
あまえび	1.9	17.7			4.9		—	24.4	29.5
あかがれい	8.0	6.9			1.0		—	15.8	47.0
はたはた	0.8	0.1			6.5	3.4	—	10.9	55.9
のとえび(トゲザコヒ他)	0.5	3.5			2.0		—	6.0	7.4
その他	11.0	11.4			5.9	0.2	—	28.5	109.1
<b>合 計</b>	<b>23.3</b>	<b>61.2</b>			<b>23.7</b>	<b>6.1</b>	<b>—</b>	<b>114.3</b>	<b>304.1</b>
<b>刺網・釣り・その他</b>									
べにずわいがに		33.7						33.7	73.3
ぶり	0.0	0.2			10.4	0.1		10.7	51.0
がんど		0.5			7.7	0.2	0.0	8.5	25.5
さざえ				0.0	2.3	1.2	2.7	6.2	5.4
ふくらぎ	0.1				2.9	0.2	0.3	3.4	4.3
まだい	0.2	0.0			1.4	0.1	0.2	1.9	9.4
まだこ	0.1	0.0			0.2	0.4	1.1	1.8	1.7
さより						1.0	0.4	1.5	1.4
その他	3.7	5.3		0.0	6.4	2.1	6.8	24.3	110.0
<b>合 計</b>	<b>4.0</b>	<b>39.7</b>		<b>0.0</b>	<b>31.3</b>	<b>5.3</b>	<b>11.5</b>	<b>91.8</b>	<b>282.0</b>
<b>小型いか釣り</b>									
するめいか20入り		0.0						0.0	5.5
するめいか25入り		0.9						0.9	54.9
するめいか30入り		4.9			0.1	0.0		5.0	153.5
するめいか40入り以上		13.1			1.4	2.2		16.7	63.0
<b>合 計</b>		<b>19.0</b>			<b>1.5</b>	<b>2.2</b>		<b>22.6</b>	<b>276.9</b>
<b>総 計</b>	<b>43.8</b>	<b>119.9</b>		<b>0.0</b>	<b>113.5</b>	<b>116.3</b>	<b>164.2</b>	<b>557.8</b>	<b>4245.1</b>

注:富来・輪島は一部未集計