

石川県における がん登録

ダイジェスト版

[平成20年標準集計]

平成24年3月

石 川 県

はじめに

「石川県地域がん情報管理事業（がん登録事業）」は、石川県が実施主体となり、社団法人石川県医師会、県内の医療機関及び金沢市保健所の協力を得て平成3年から実施しており、今年で21年目をむかえました。

このダイジェスト版は、がんを予防し、早期に発見するという観点から、県民や医療及び保健関係者（市町・保健所）に対し、情報をわかりやすく提供することを目的として、平成12年度から発行しているものです。

このダイジェスト版が、県民に対するがん予防の啓発や医療及び保健関係者の活動等に、大いに役立つことを願っております。

平成24年3月

石川県健康福祉部

ポイントを簡単に知りたい方のために

詳細はこちらのページ

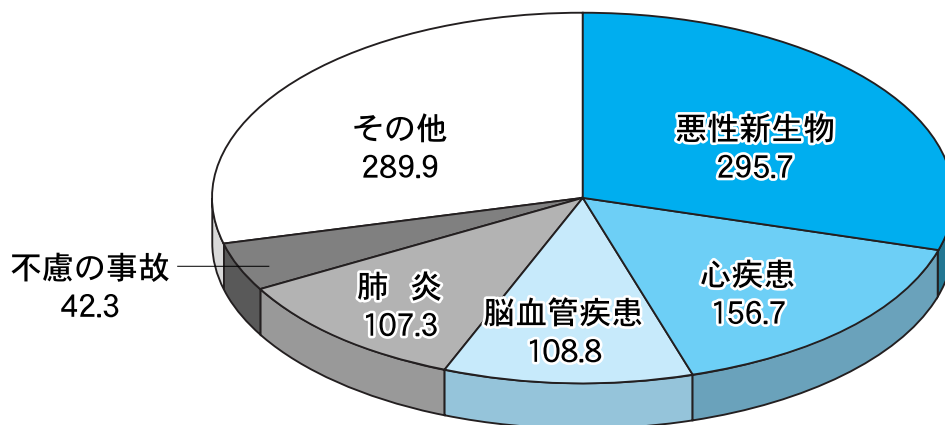
- がん登録はがん対策に重要です。 ……がん登録事業の目的 P1
- がん登録は行政・医療が協力して行っています。
……石川県地域がん登録の実施体制図 P2
- どの年代がどんながんにかかりやすいかご存じですか？
……年代別のがん罹患状況 P4
- どの年代がどんながんで亡くなっているかご存じですか？
……年代別のがん死亡状況 P7
- 男性では「胃がん」「肺がん」「前立腺がん」にかかる人の割合が高くなっています。
女性では「乳がん」「子宮がん」「胃がん」にかかる人の割合が高くなっています。
……年齢調整罹患率と年齢調整死亡率 P12
- がんにかかる人・亡くなる人が多い部位は、全国とほぼ同じになっています。
……全国との比較 P14

がん登録事業の目的

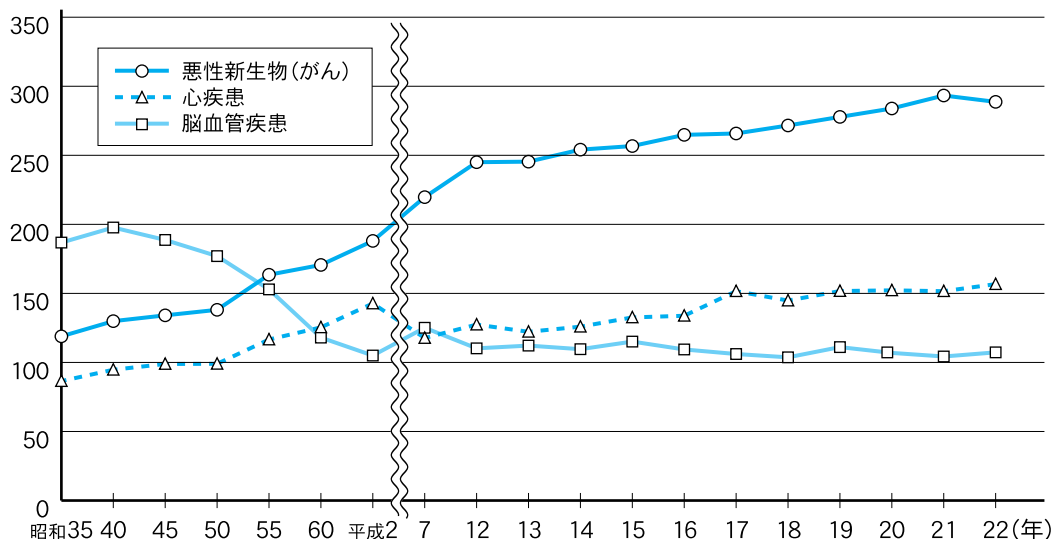
悪性新生物（以下「がん」という名称を使います。）は、石川県の死亡原因の第1位を占めており、また、増加の一途をたどっています。その対策を推進することは、県民の健康の保持・増進を図る上でとても大切です。そのためには、「がん登録」によってがん罹患数（がんにかかった患者さんの数）等を的確に把握し、がん対策を検討・実施することが重要な課題です。

石川県地域がん情報管理事業（がん登録事業）は、各種がんについて、その発病から治癒または死亡に至るまでの医療情報を多方面から集め、これらの情報をがんの予防や医療活動に活用することを目的としています。

平成22年 石川県の主要死因別死亡率(人口10万対)



石川県の死因別死亡率(人口10万対)の年次推移

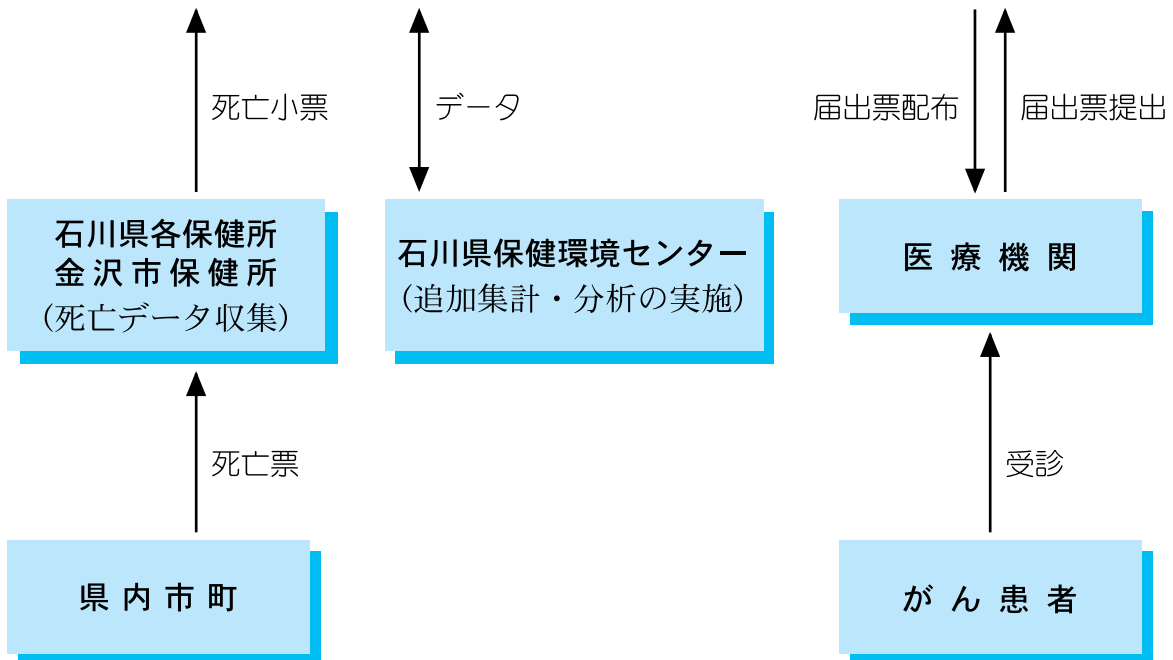
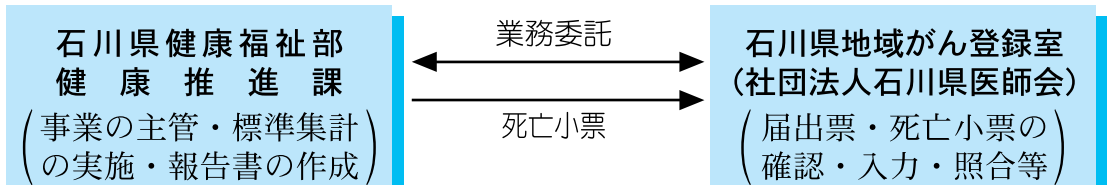


出典：厚生労働省人口動態調査

石川県地域がん登録の実施体制図

石川県生活習慣病検診等管理指導協議会
がん登録・評価等部会

プライバシー保護等に関する意見
精度管理、評価等に関する指導



○ 実施体制

平成3年から石川県が実施主体となり、社団法人石川県医師会、県内の医療機関及び金沢市保健所の協力を得て実施しています。

○ がん登録の対象者

石川県内に住み、県内の医療機関において登録対象となるがんに罹患したと診断された者及びがんによる死亡者を対象としています。

・ 罹患者の登録

県内の医療機関が、新たにごがん患者を診断した場合、「石川県悪性新生物患者届出票」を地域がん登録室（県医師会内）に提出し、その内容を登録しています。

・ 死亡者の登録

県内の保健所において、人口動態調査死亡小票を収集し、県健康推進課を通じて、地域がん登録室へ移送し、その内容を登録しています。

○ 対象となるがん

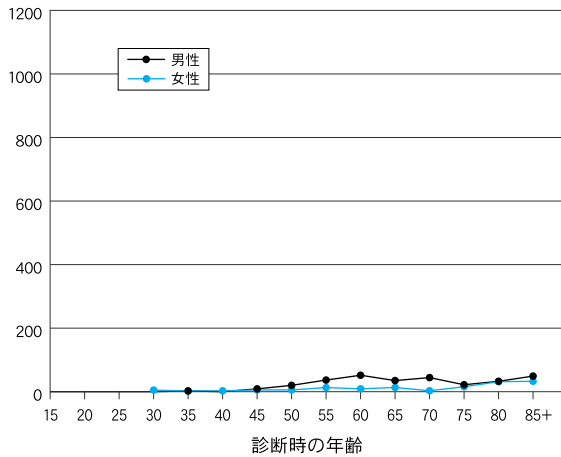
登録対象となるがんの範囲は、「疾病及び関連保健問題の国際統計分類第10回修正（ICD-10）」における性状コード2もしくは3とし、頭蓋内腫瘍は、原則的に良性・良悪性不詳の場合でも登録対象としています。

○ 集計対象期間

がんに罹患したと診断された日又はがんで死亡した日が、平成20年1月1日から12月31日までの1年間としています。

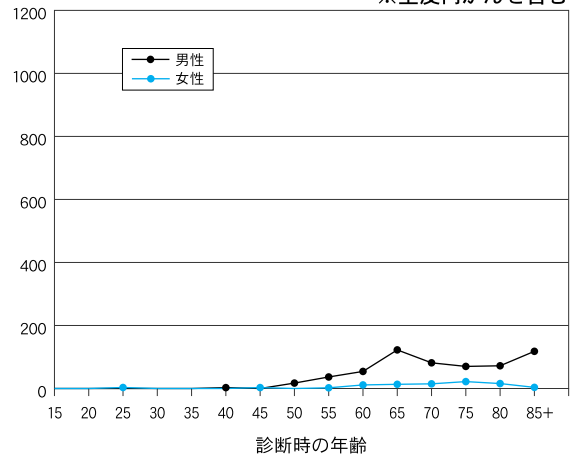
年代別のがん罹患状況

口腔・咽頭がん罹患率(人口10万対)

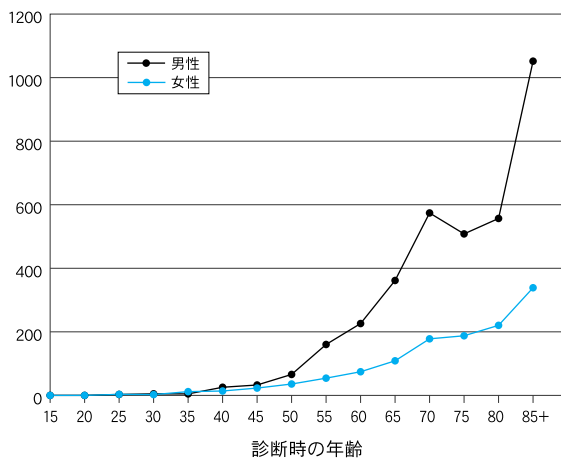


食道がん罹患率(人口10万対)

※上皮内がんを含む

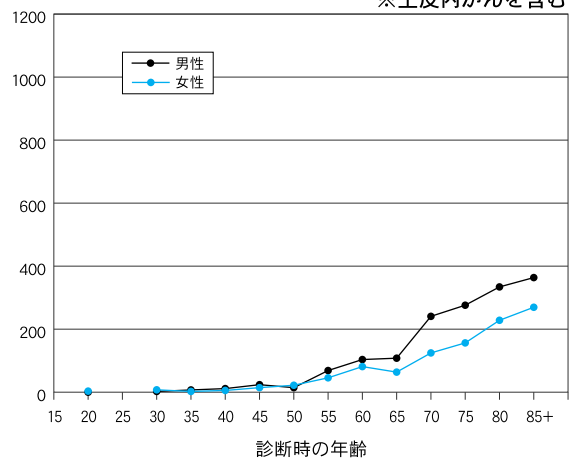


胃がん罹患率(人口10万対)



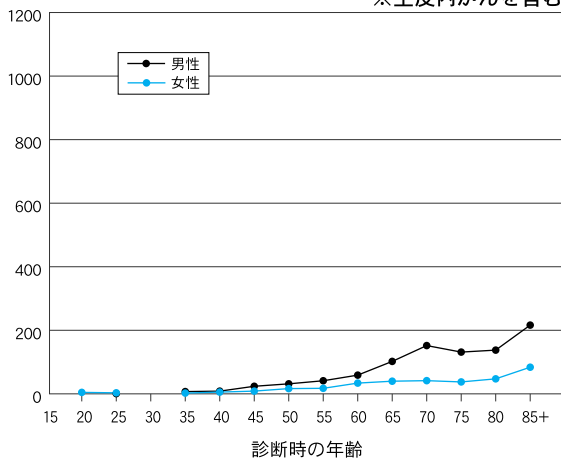
結腸がん罹患率(人口10万対)

※上皮内がんを含む

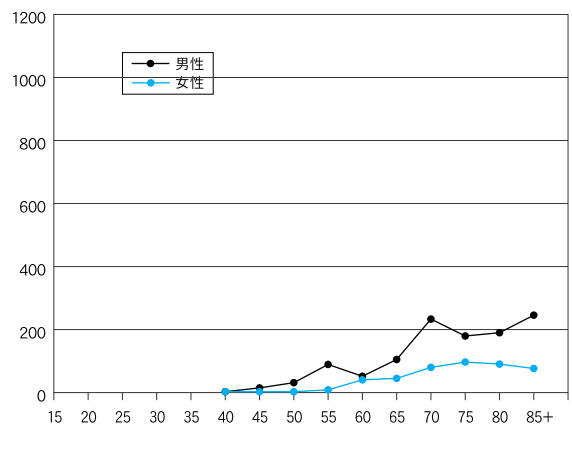


直腸がん罹患率(人口10万対)

※上皮内がんを含む



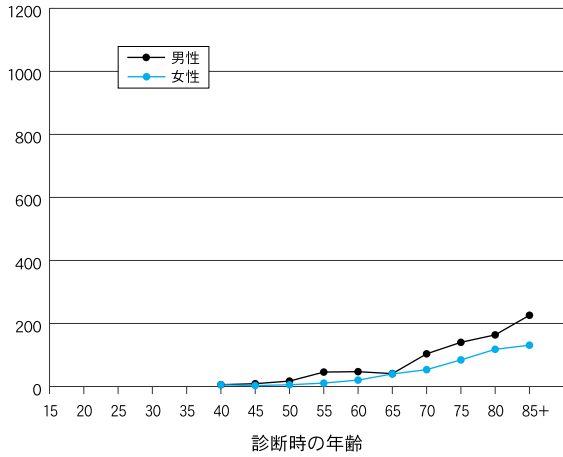
肝臓がん罹患率(人口10万対)



出典：石川県におけるがん登録（平成20年標準集計）

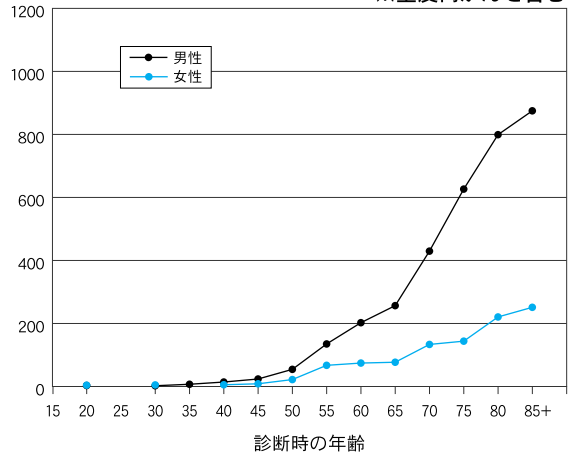
年代別のがん罹患状況

膵臓がん罹患率(人口10万対)



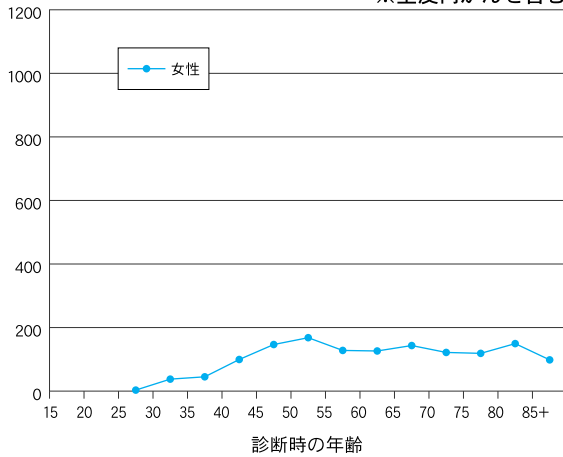
肺がん罹患率(人口10万対)

※上皮内がんを含む



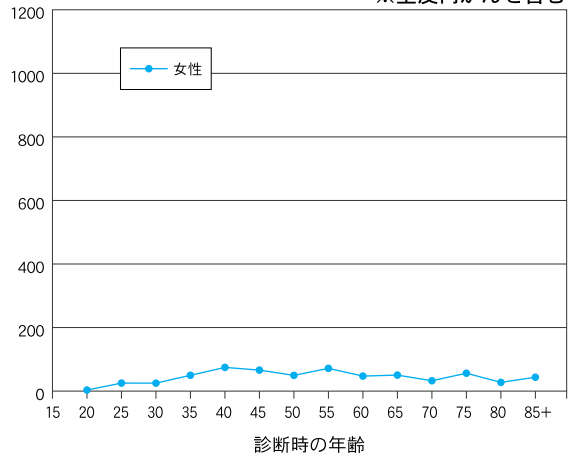
乳がん罹患率(人口10万対)

※上皮内がんを含む

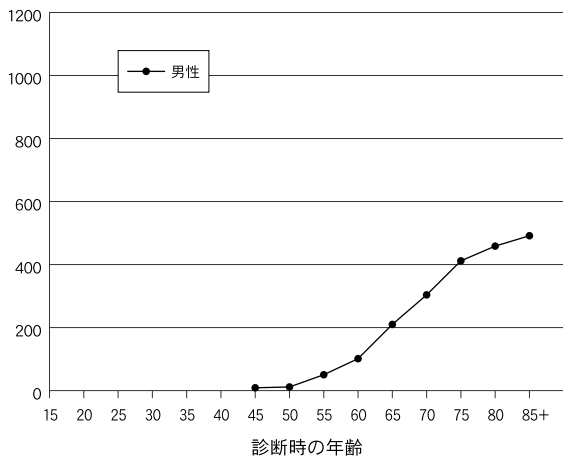


子宮がん罹患率(人口10万対)

※上皮内がんを含む

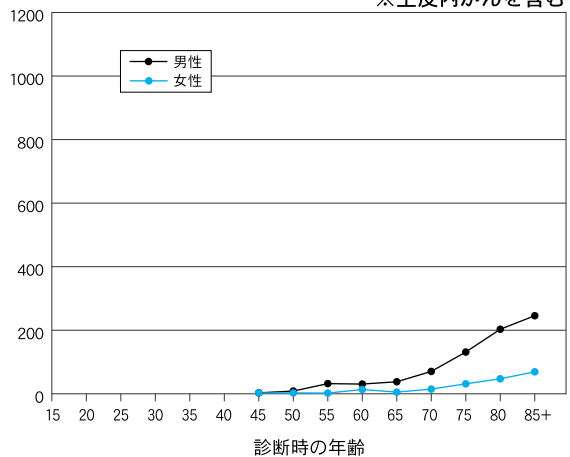


前立腺がん罹患率(人口10万対)



膀胱がん罹患率(人口10万対)

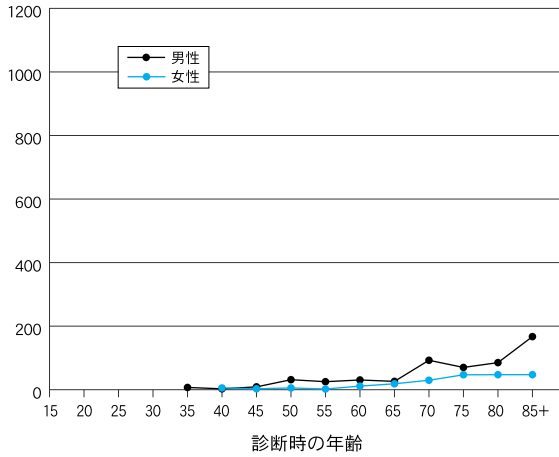
※上皮内がんを含む



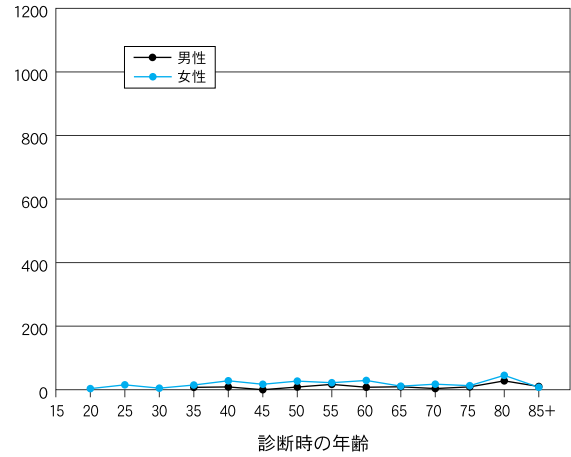
出典：石川県におけるがん登録（平成20年標準集計）

年代別のがん罹患状況

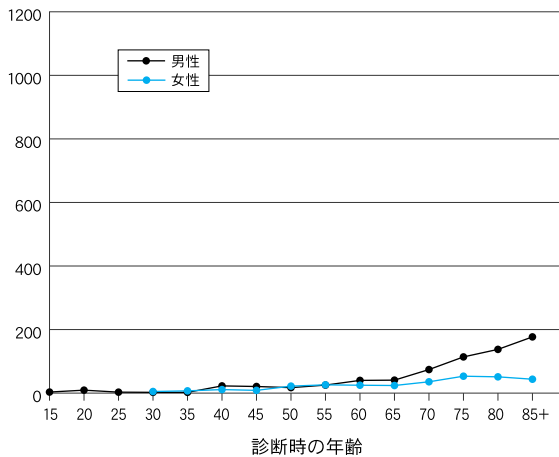
腎・尿路がん罹患率(人口10万対)



甲状腺がん罹患率(人口10万対)



悪性リンパ腫罹患率(人口10万対)



出典：石川県におけるがん登録（平成20年標準集計）

多くのがんは、加齢に伴い、罹患率が上昇します。

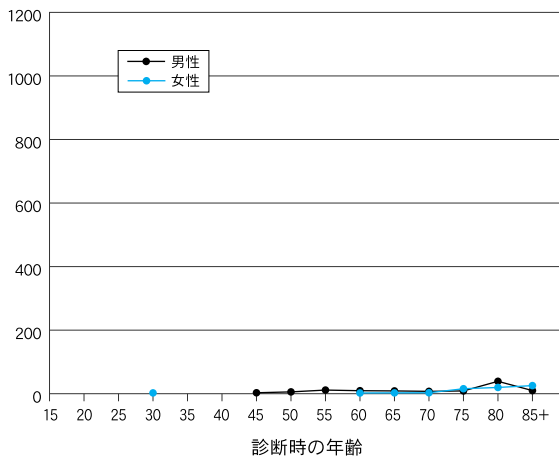
★罹患率とは？

ある観察集団で、ある観察期間内に、新たに病気にかかった方が何人いたかを計算したものです。これは、ある一定期間内に病気にかかる危険の大きさを示す指標になります。

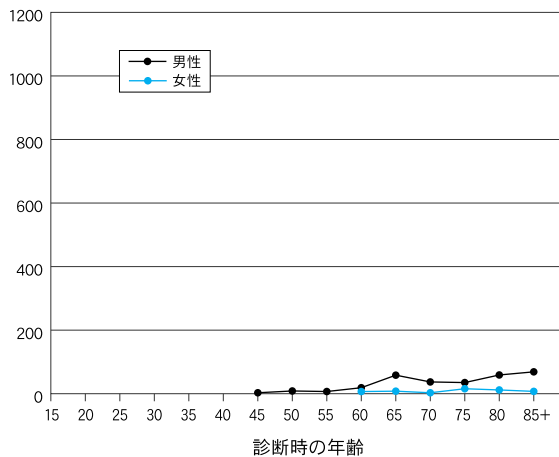
人口10万対の罹患率の意味は、1年間に10万人を観察した場合の率のことをいいます。

年代別のがん死亡状況

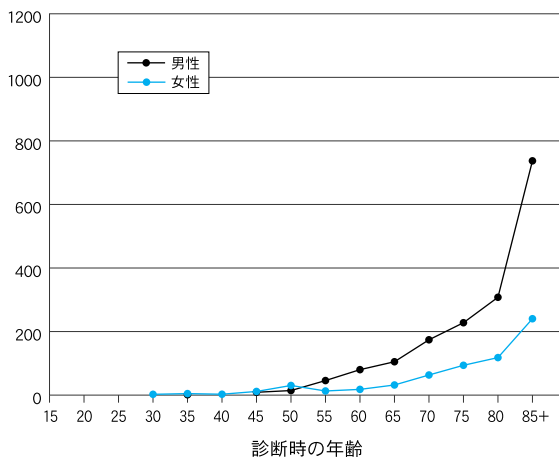
口腔・咽頭がん死亡率(人口10万対)



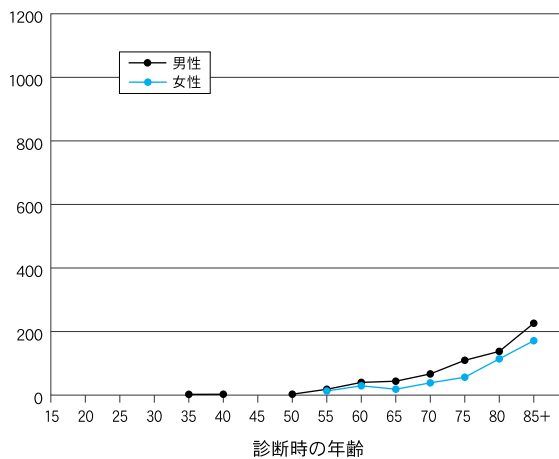
食道がん死亡率(人口10万対)



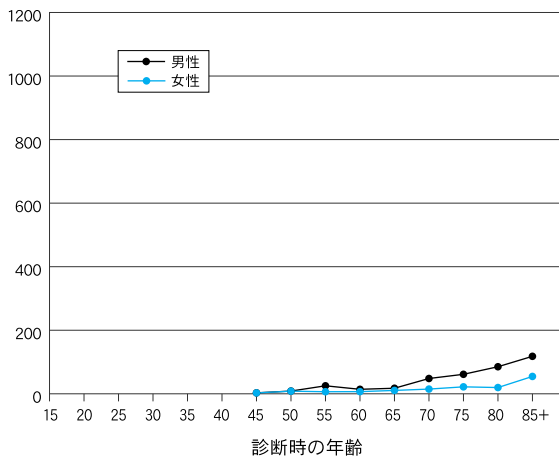
胃がん死亡率(人口10万対)



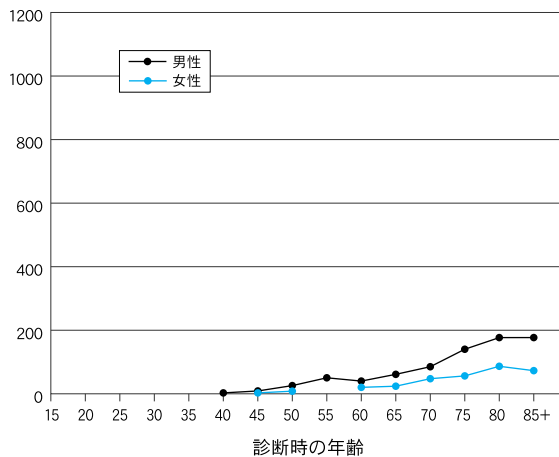
結腸がん死亡率(人口10万対)



直腸がん死亡率(人口10万対)



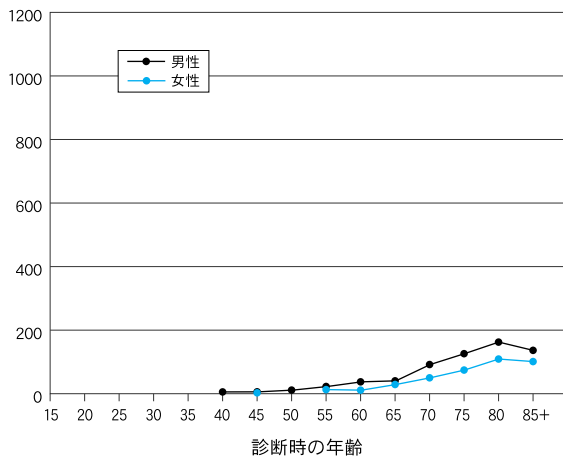
肝臓がん死亡率(人口10万対)



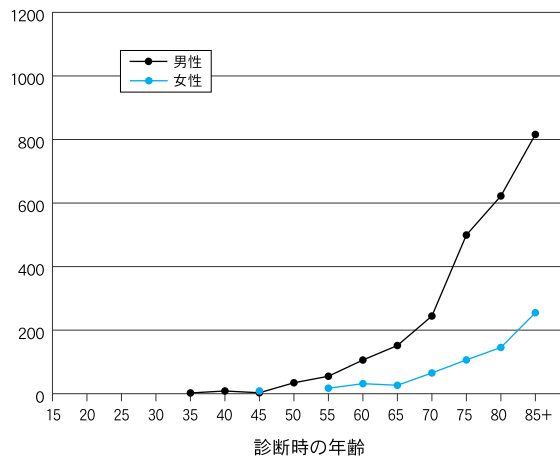
出典：石川県におけるがん登録（平成20年標準集計）

年代別のがん死亡状況

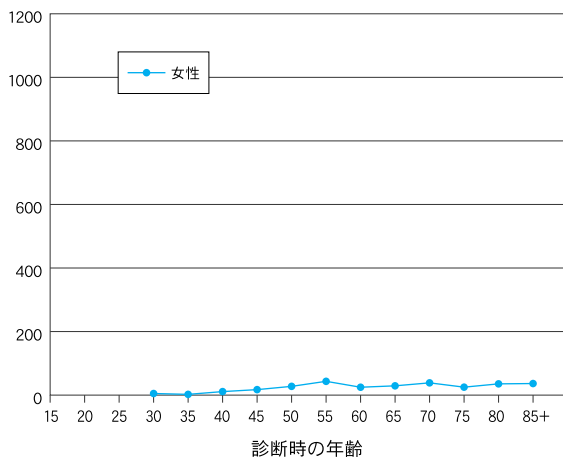
膵臓がん死亡率(人口10万対)



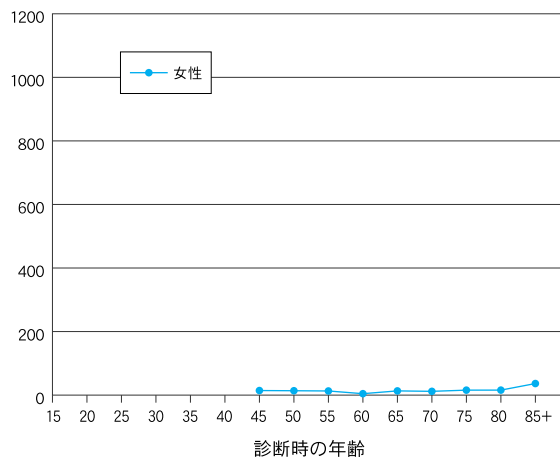
肺がん死亡率(人口10万対)



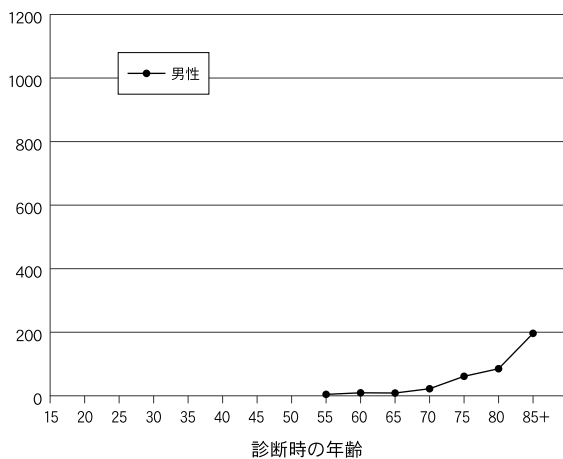
乳がん死亡率(人口10万対)



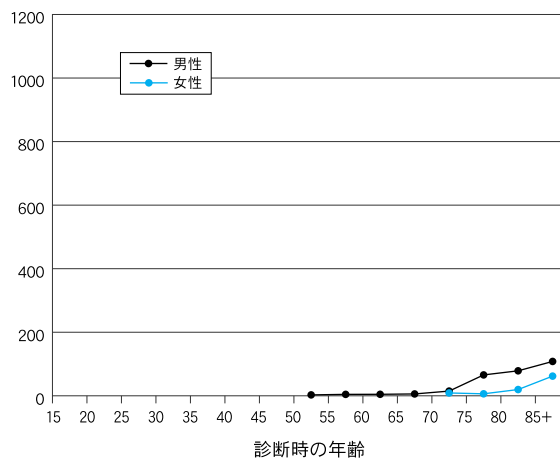
子宮がん死亡率(人口10万対)



前立腺がん死亡率(人口10万対)



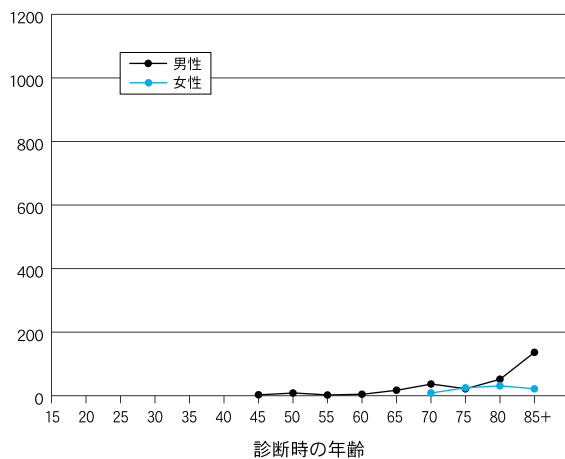
膀胱がん死亡率(人口10万対)



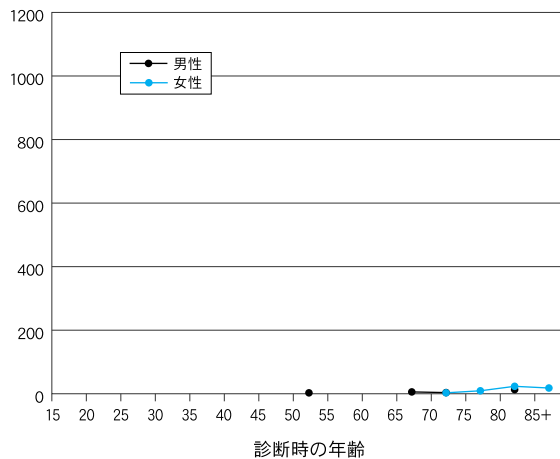
出典：石川県におけるがん登録（平成20年標準集計）

年代別のがん死亡状況

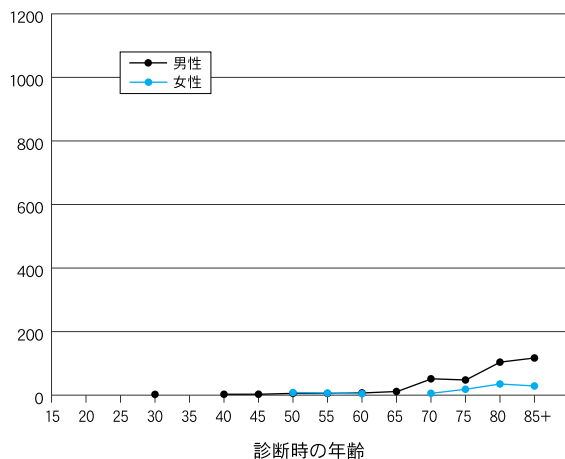
腎・尿路がん死亡率(人口10万対)



甲状腺がん死亡率(人口10万対)



悪性リンパ腫死亡率(人口10万対)



出典：石川県におけるがん登録（平成20年標準集計）

多くのがんは、加齢に伴い、死亡率が上昇します。

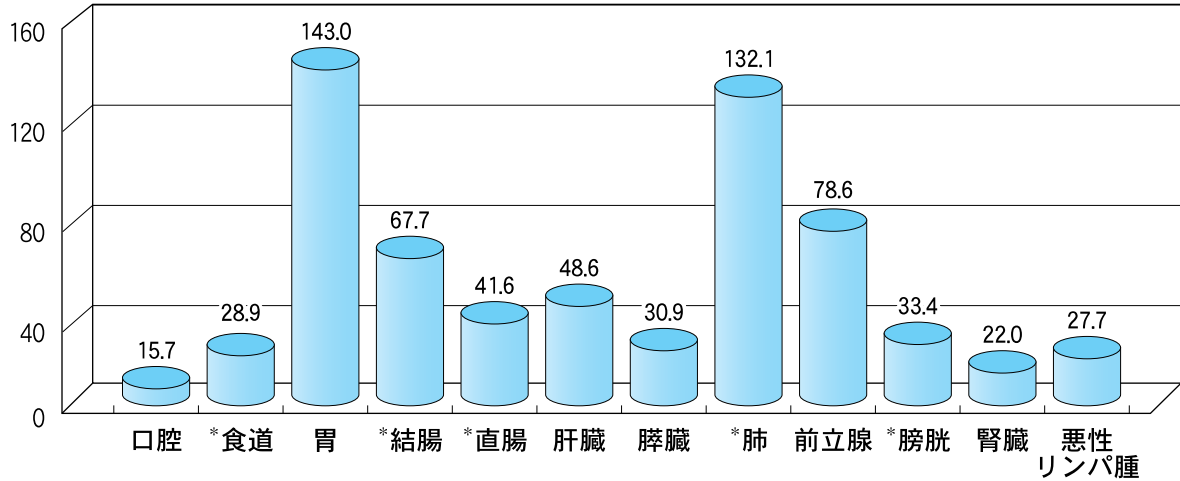
★死亡率とは？

ある観察集団で、ある観察期間内に、新たに病気で死亡した方が何人いたかを計算したものです。これは、ある一定期間内に病気でなくなる危険の大きさを示す指標になります。

人口10万対の死亡率の意味は、1年間に10万人を観察した場合の率のことをいいます。

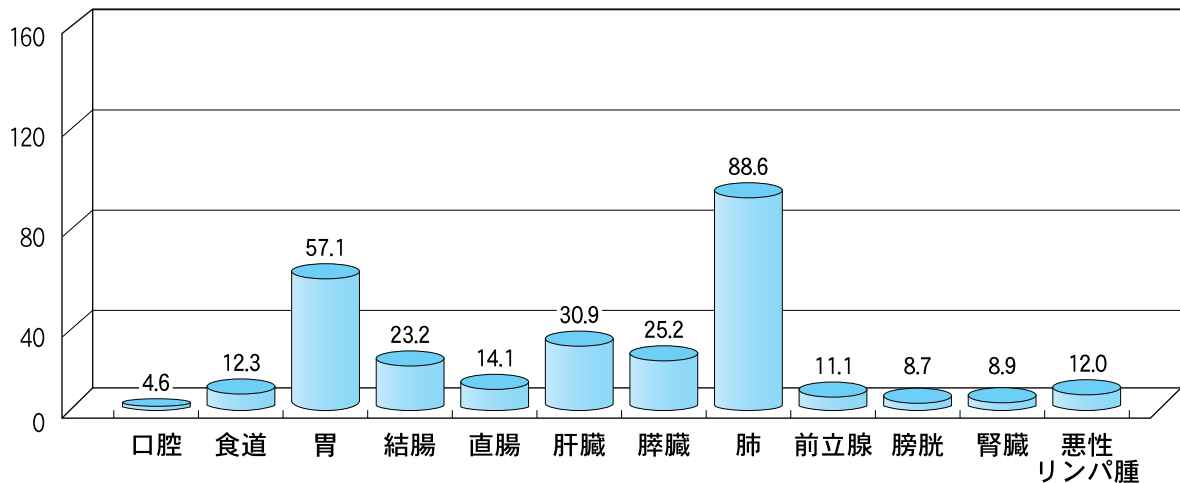
罹患率と死亡率(男)

罹患率 (人口10万対)



*上皮内がんを含む

死亡率 (人口10万対)



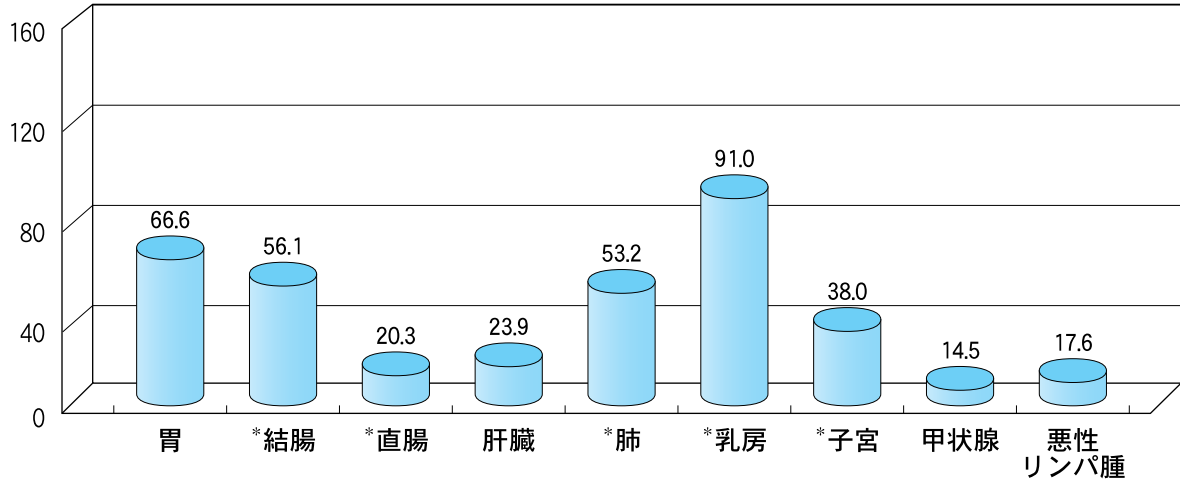
出典：石川県におけるがん登録 (平成20年標準集計)

男性の罹患率は胃がんが最も高く、次いで肺がん、前立腺がんとなっています。

男性の死亡率は肺がんが最も高く、次いで胃がん、肝がんとなっています。

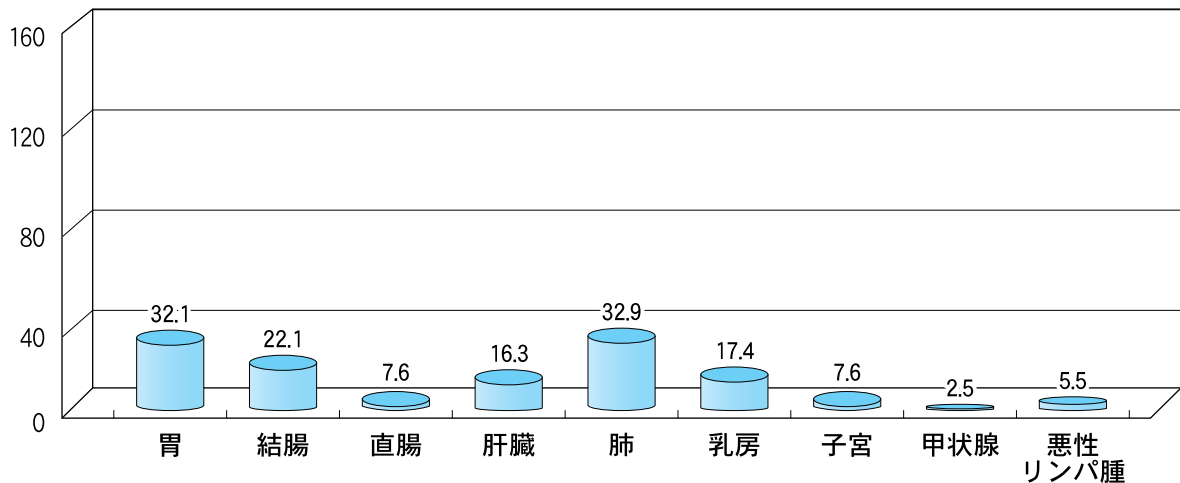
罹患率と死亡率(女)

罹患率 (人口10万対)



*上皮内がんを含む

死亡率 (人口10万対)



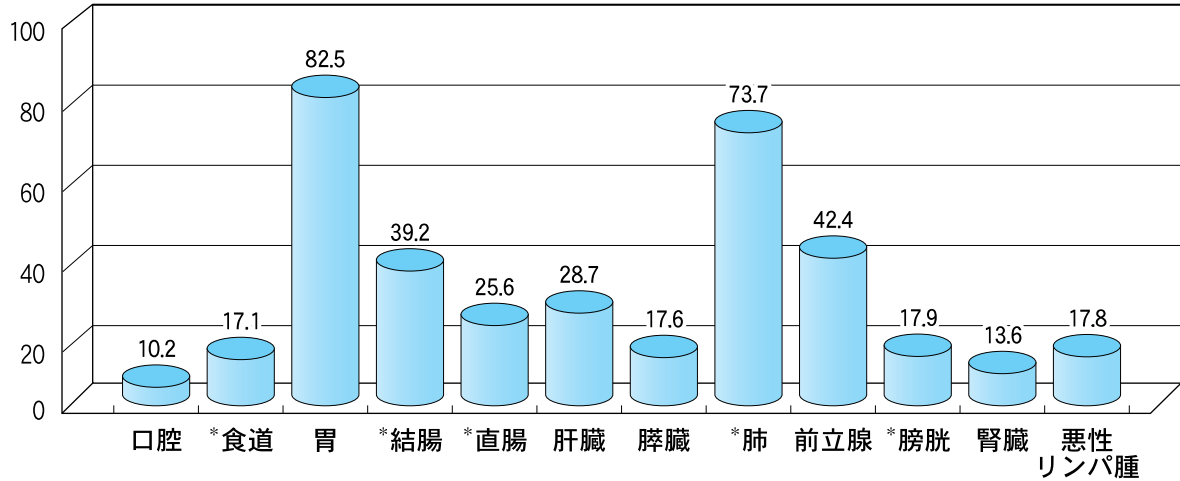
出典：石川県におけるがん登録 (平成20年標準集計)

女性の罹患率は乳がんが最も高く、次いで胃がん、結腸がんとなっています。

女性の死亡率は肺がんが最も高く、次いで胃がん、結腸がんとなっています。

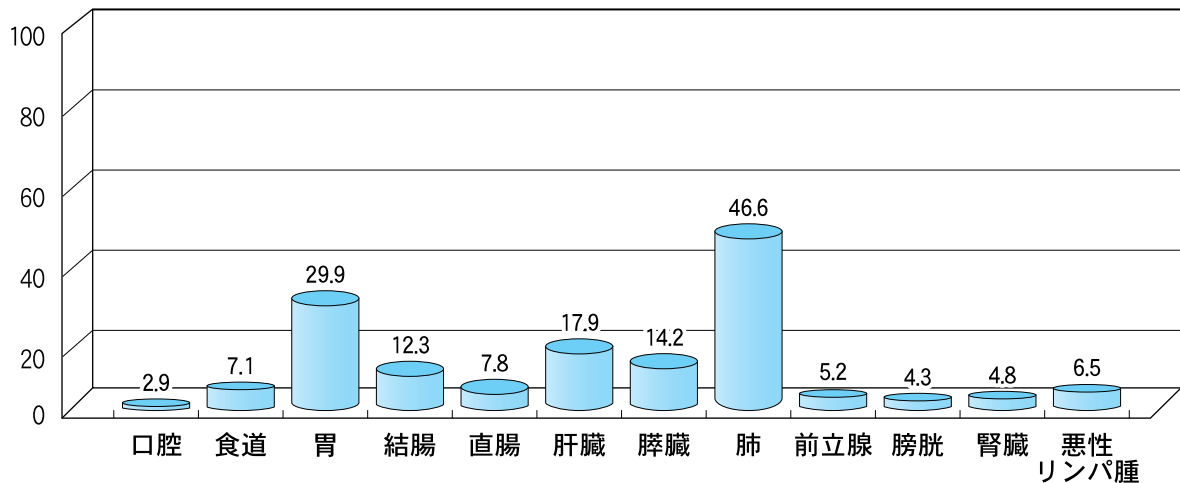
年齢調整罹患率と年齢調整死亡率(男)

年齢調整罹患率 (人口10万対)



*上皮内がんを含む

年齢調整死亡率 (人口10万対)



出典：石川県におけるがん登録 (平成20年標準集計)

男性の年齢調整罹患率は、胃がんが最も高く、次いで肺がん、前立腺がんの順となっています。

男性の年齢調整死亡率は、肺がんが最も高く、次いで胃がん、肝がんの順となっています。

★年齢調整罹患率・死亡率とは？

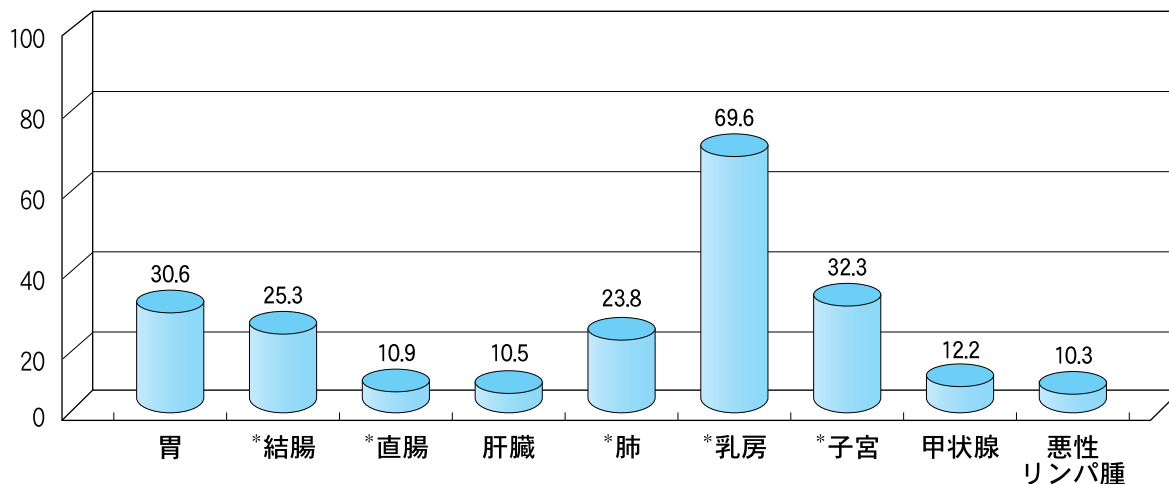
罹患数を全人口で割ったものが粗罹患率ですが、粗罹患率は、高齢者が多いと高い罹患率を示しやすいため、地域比較や経年比較をするには適当な指標とはいえません。

そこで、年齢構成を補正して計算したのが、年齢調整罹患率です。これは、がんのわかり易さを示す指標といえます。

年齢調整死亡率も同様の考え方で、年齢構成を補正した死亡率のことをいいます。

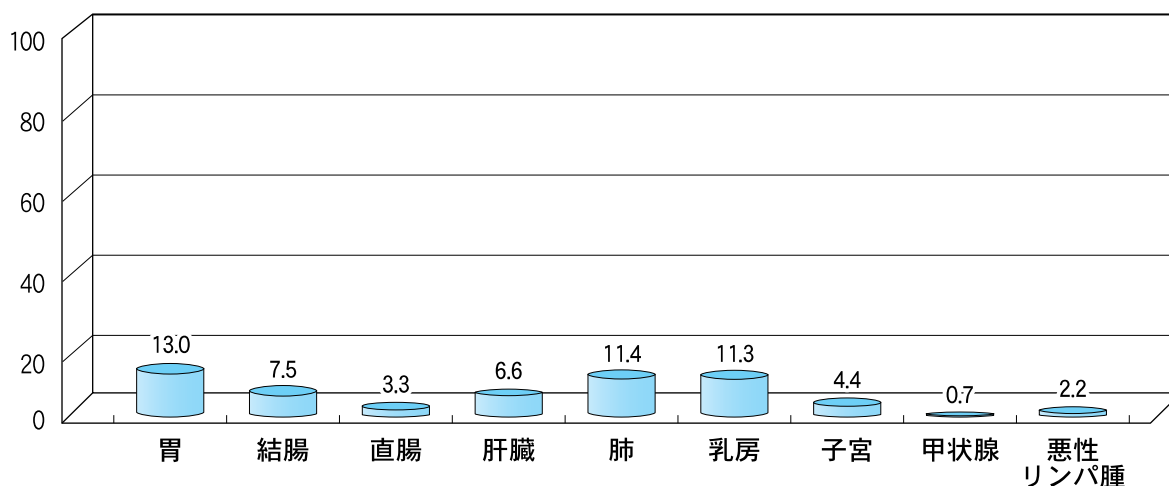
年齢調整罹患率と年齢調整死亡率(女)

年齢調整罹患率 (人口10万対)



*上皮内がんを含む

年齢調整死亡率 (人口10万対)



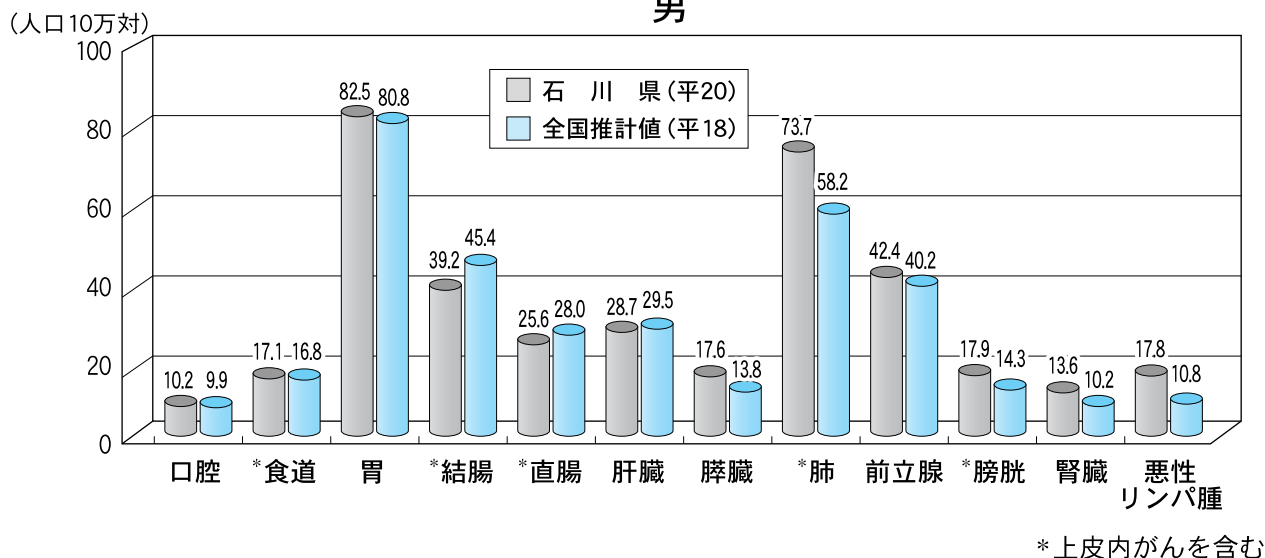
出典：石川県におけるがん登録 (平成20年標準集計)

女性の年齢調整罹患率は、乳がんが最も高く、次いで子宮がん、胃がんの順となっています。

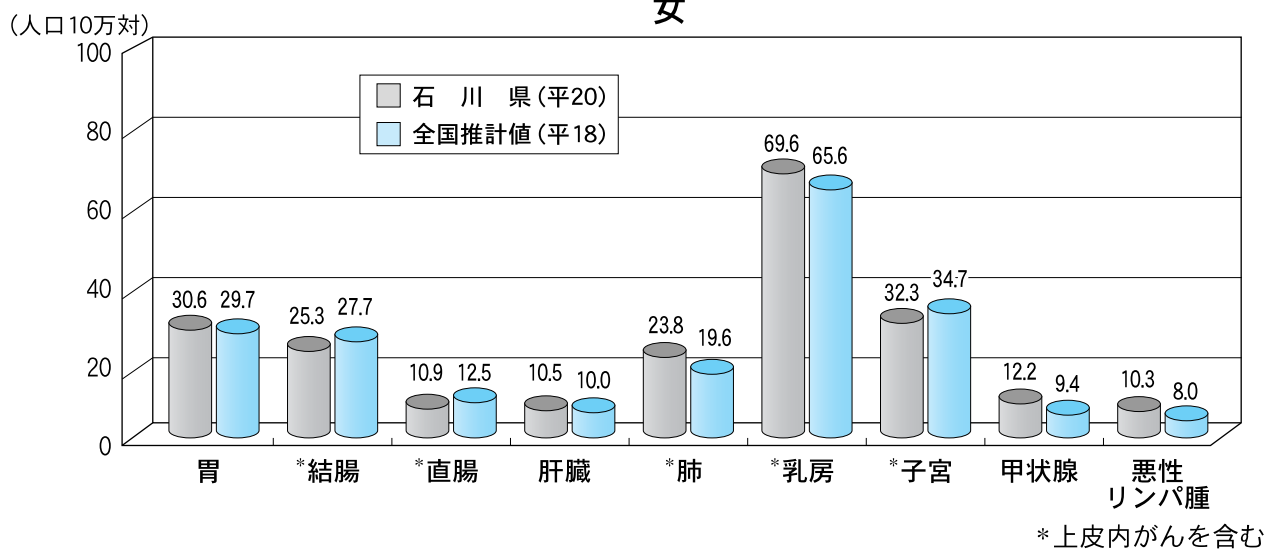
女性の年齢調整死亡率は、胃がんが最も高く、次いで肺がん、乳がんの順となっています。

年齢調整罹患率の全国との比較

男



女



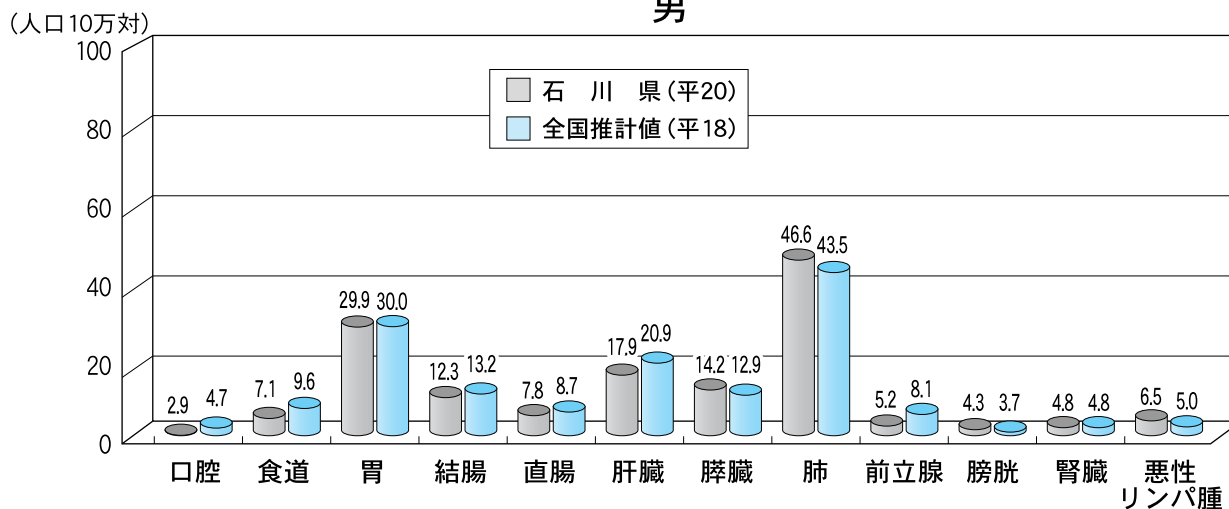
出典：石川県におけるがん登録（平成20年標準集計）

年齢調整罹患率は、男女の肺がんで全国より高い傾向となっています。

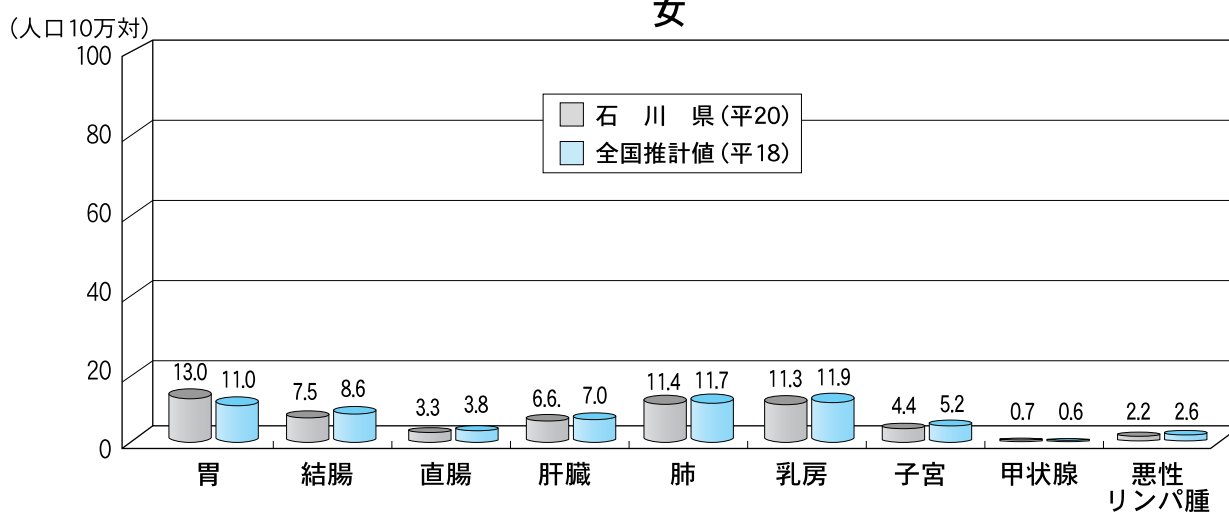
男性は、全国では1位胃がん、2位肺がん、3位結腸がん、石川県では1位胃がん、2位肺がん、3位前立腺がんとなっています。
 女性は、全国と石川県ともに1位乳がん、2位子宮がん、3位胃がんとなっています。

年齢調整死亡率の全国との比較

男



女



出典：石川県におけるがん登録（平成20年標準集計）

年齢調整死亡率は、男性の肝がん、前立腺がんにおいて全国より低くなっています。

男性は、全国も石川県もともに、1位肺がん、2位胃がん、3位肝がんとなっています。

女性は、全国では、1位乳がん、2位肺がん、3位胃がん、石川県で1位胃がん、2位肺がん、3位乳がんとなっています。

平成20年度 地域がん登録届出協力医療機関

(地区別に50音順で記載)

地区	医療機関名
金 沢	浅ノ川総合病院
	うきた産婦人科医院
	梅田内科医院
	石川県済生会金沢病院
	石川県成人病予防センター
	石川県予防医学協会
	石川県立中央病院
	映寿会みらい病院
	大平胃腸科外科クリニック
	丘村クリニック
	おぎの胃腸科クリニック
	金沢有松病院
	金沢医療センター
	金沢社会保険病院
	金沢市立病院
	金沢大学附属病院
	金沢西病院
	鈴木レディスホスピタル
	千木病院
	はっとり大腸肛門クリニック
半田内科医院	
ふたば乳腺クリニック	
加 賀	板谷医院
	上田医院
	加賀市民病院
	九藤総合病院
	山下医院
	山中温泉医療センター
小 松	勝木医院
	小松市民病院
	田谷泌尿器科医院
	東野病院
	森田病院
	やわたメディカルセンター

地区	医療機関名
能 美	能美市立病院
	芳珠記念病院
	村本内科胃腸科医院
白 山 ののいち	大倉外科医院
	大橋医院
	松南病院
	新村病院
	森明弘クリニック
	矢ヶ崎外科医院
	安原医院
河 北	秋山クリニック
	内灘温泉病院
	金沢医科大学病院
	北谷クリニック
	二ツ屋病院
	山崎外科胃腸科医院
羽 咋	加藤病院
	公立羽咋病院
	田村眼科クリニック
	西村内科・胃腸科クリニック
	平場内科クリニック
	松沼医院
七 尾	円山病院
	岡田胃腸科外科クリニック
	恵寿総合病院
	公立能登総合病院
	七尾病院
能登北部	伊藤医院
	公立穴水総合病院
	市立輪島病院
	升谷医院
	山岸医院
平成20年度届出数 4,560件	

【参考】平成19年度届出数 4,798件

※注) 届出数は、平成20年度中に、地域がん登録室で届出を受け付けた件数です。

このダイジェスト版は、「石川県生活習慣病検診等管理指導協議会がん登録・評価等部会のがん登録委員会ワーキンググループ」の下記の先生方のご協力をいただいて作成したものです。

氏 名	職 名
中 川 秀 昭	金沢医科大学医学部教授（公衆衛生学）
大 平 政 樹	石川県医師会理事
中 村 幸 志	金沢医科大学医学部准教授（公衆衛生学）
田 畑 正 司	石川県予防医学協会健康管理センター所長



石川県健康福祉部健康推進課

〒920-8580 金沢市鞍月1丁目1番地

電話 076-225-1437

FAX 076-225-1444

がん登録集計結果の詳細やがん登録資料の利用についてなど、石川県地域がん情報管理事業に関する情報は、下記のホームページからも入手できます。
<http://www.pref.ishikawa.jp/kenkou/gan/GH/GH7300.htm>