

# 市町における 令和3年度歯科保健事業実施状況調査結果

## 調査方法

健康推進課から各市町に照会し、保健福祉センターを介して回答を得た  
(保健所設置市は直接健康推進課に回答)

結果	ページ
①条例・基本的事項等	1
②乳幼児	4
③保育所・幼稚園	8
④学齢期	12
⑤妊婦	16
⑥成人	18
⑦高齢者	22
⑧介護予防	24
⑨要介護者	28
⑩障害者(児)	29
⑪普及啓発活動	30
令和3年度歯周病検診結果	32

※①～⑪の網かけは昨年度調査結果から変更があったことを示す

令和5年1月

石川県健康福祉部健康推進課

①条例・基本的事項等

実施事業等	歯科口腔保健の推進に関する条例又は基本的事項(方針、目標、計画等)の制定													
	制定の有無	制定しているもの												
		条例	歯科保健単独計画	健康増進計画										
				歯科に関する項目	歯科に関する数値目標	歯科に関する目標								その他(具体的に)
		むし歯予防	歯周病予防			口腔機能維持・向上	6024、8020に関すること	歯周病検診(歯科健診)受診	歯間部清掃器具等の使用	フッ化物応用※				
記載例	○	○	○	○	○	○	○	○	○	○	○	○	◎	
南加賀	小松市	○			○	○	○			○	○			
	加賀市	○			○	○	○	○			○			
	能美市	○			○	○	○	○			○			
	川北町	○			○		○	○						
石川中央	かほく市	○			○	○	○			○	○			
	白山市	○			○	○	○			○	○	○		
	野々市市	○			○	○	○							
	津幡町	○			○	○	○	○	○		○			
	内灘町	○			○	○	○	○			○			
能登中部	七尾市	○			○	○	○				○			仕上げ磨きをしている保護者の割合
	羽咋市	○			○	○	○	○			○			
	志賀町	○			○	○	○	○	○	○	○			
	宝達志水町	○			○	○	○				○			3歳児の咬合異常者率
	中能登町	○			○	○	○				○			
能登北部	輪島市	○			○	○	○				○			
	珠洲市	○			○	○	○	○	○		○			
	穴水町	○			○	○	○	○	○	○	○			
	能登町	○			○	○	○	○			○	○		
金沢市	○	○		○	○	○	○			○				
計	19市町	1市町	0市町	19市町	18市町	19市町	11市町	4市町	5市町	17市町	1市町	1市町		

※フッ化物応用(フッ化物歯面塗布、フッ化物配合歯磨き剤等)に関する目標がある場合は「○」を記入し、フッ化物洗口に関する目標がある場合は「◎」を記入すること

①条例・基本的事

実施事業等	会議									歯科技術職員数【令和3年度】 (健診等のみに従事する雇い上げを除く)					
	歯科保健 対策会議 の開催	会議名	参集者(委員・事務局を含む)							常勤		非常勤			
			歯科関係者(歯科医師会等)	保健医療関係者(歯科以外の専門職)	母子保健関係者	学校保健関係者	成人保健関係者	高齢者・介護予防関係者	その他(具体的に)	歯科医師	歯科衛生士	歯科医師	歯科衛生士	地域活動歯科衛生士※	
記載例	○	いしかわ歯と口腔の健康づくり推進会議	○	○	○	○	○	○		2	2	1	1	2	
南加賀	小松市												1		
	加賀市														
	能美市														
	川北町														
石川中央	かほく市														
	白山市														
	野々市市														
	津幡町	○	津幡町健康づくり推進協議会歯科部会	○		○	○	○	○	町健康づくり推進員 石川中央HC					
	内灘町														
能登中部	七尾市	○	歯科保健事業検討会	○		○		○							
	羽咋市	○	羽咋歯科医師会・行政連絡会	○	○										
	志賀町	○	羽咋歯科医師会・行政連絡会	○		○	○	○							
	宝達志水町	○	羽咋歯科医師会・行政連絡会	○			○			健康づくり推進室 室長、次長					
	中能登町													1	
能登北部	輪島市														
	珠洲市														
	穴水町														
	能登町														
金沢市										1					
計	5市町		5市町	1市町	3市町	3市町	3市町	1市町		0	1	0	1	1	

※地域活動歯科衛生士とは、事業雇い上げとして雇用され、地域で歯科健康教室等の活動を行う歯科衛生士

②乳幼児

実施事業等	1歳6か月児									
	歯科健診				歯科保健指導					
	実施	予防処置同時実施			歯みがき・仕上げみがき	砂糖を含む飲食物のとり方	フッ化物配合歯磨剤の勧奨	定期的なフッ化物歯面塗布の勧奨	口腔機能の発達	その他(具体的に)
		フッ化物歯面塗布	フッ化物濃度(ppm)	その他(具体的に)						
記載例	○	○	9,000		○	○	○	○	○	
南加賀	小松市	○				○	○	○	○	個別にちらしやリーフレットを配布
	加賀市	○				○	○	○	○	
	能美市	○				○	○	○	○	
	川北町	○				○	○	○	○	
石川中央	かほく市	○				○	○	○	○	新型コロナウイルス感染症予防のため希望者のみ実施
	白山市	○				○	○	○	○	新型コロナウイルス感染症予防のため、希望者及び必要者に実施
	野々市市	○				○	○	○	○	
	津幡町	○				○	○	○	○	
	内灘町	○				○	○	○	○	
能登中部	七尾市	○				○	○	○	○	
	羽咋市	○	○	9,000		○	○	○	○	
	志賀町	○				○	○	○	○	
	宝達志水町	○	○	9,000		○	○	○	○	
	中能登町	○				○	○	○	○	
能登北部	輪島市	○				○	○	○	○	
	珠洲市	○	○	9,000		○	○	○	○	
	穴水町	○				○	○		○	
	能登町	○				○	○	○	○	
金沢市	○				○	○	○	○		
計	19市町	3市町			19市町	19市町	18市町	18市町	19市町	

②乳幼児

実施事業等	3歳児									
	歯科健診				歯科保健指導					
	実施	予防処置同時実施			歯みがき・仕上げみがき	砂糖を含む飲食物のとり方	フッ化物配合歯磨剤の勧奨	定期的なフッ化物歯面塗布の勧奨	口腔機能の発達	その他(具体的に)
		フッ化物歯面塗布	フッ化物濃度(ppm)	その他(具体的に)						
記載例	○	○	9,000		○	○	○	○	○	
南加賀	小松市	○				○	○	○	○	個別にちらしやリーフレットを配布
	加賀市	○				○	○	○	○	
	能美市	○				○	○	○	○	
	川北町	○				○	○	○	○	
石川中央	かほく市	○				○	○	○	○	新型コロナウイルス感染症予防のため希望者のみ実施
	白山市	○				○	○	○	○	新型コロナウイルス感染症予防のため、希望者及び必要者に実施
	野々市市	○				○	○	○	○	
	津幡町	○				○	○	○	○	
	内灘町	○				○	○	○	○	
能登中部	七尾市	○				○	○	○	○	
	羽咋市	○	○	9,000		○	○	○	○	
	志賀町	○				○	○	○	○	
	宝達志水町	○	○	9,000		○	○	○	○	
	中能登町	○				○	○	○	○	
能登北部	輪島市	○	○	9,000		○	○	○	○	
	珠洲市	○	○	9,000		○	○	○	○	
	穴水町	○				○	○	○	○	
	能登町	○				○	○	○	○	
金沢市	○				○	○	○	○		
計	19市町	4市町			19市町	19市町	19市町	19市町	19市町	

②乳幼児

実施事業等	その他乳幼児												
	歯科健診						歯科健康教育・教室・相談等						
	実施	対象	集団 個別	予防処置同時実施			実施	対象	集団 個別	事業名	内容	歯科専門職の 関与	
				フッ化物 歯面塗布	フッ化物 濃度 (ppm)	その他 (具体的に)							
記載例	○	2歳児	個別	○	9,000		記載例	○	10か月児	集団	離乳食教室	食べ方相談 歯科相談	○
南加賀	小松市	×					×						
	加賀市	×					○	7か月児	集団	離乳食教室	個別にむし歯予防 に関する指導		
	能美市	×					○	1歳3か月児	集団	幼児食教室	むし歯予防の話、仕上げ 磨き用歯ブラシ紹介	○	
川北町	○	2歳児	集団			○	7か月児 1歳1か月児	集団	7か月児相談 12か月児健診	離乳食指導・保健師による 歯科指導 栄養指導・保健師による 歯科指導			
石川中央	かほく市	×					○	2歳3か月児	集団	むし歯予防教室	RDテストキット配布・実施 方法説明 歯科衛生士の講話 希望者に個別指導	○	
	白山市	×					○	10か月児	個別	10か月児相談	離乳食指導・相談 歯科保健指導・相談	○	
	野々市市	×					○	10か月児	集団	10か月児相談	離乳食指導・相談 歯科保健指導		
	津幡町	×					○	2歳4か月児	集団	なかよしサロン	保健師・歯科衛生士による個別相談 歯科衛生士による口腔内検査 歯科衛生士・管理栄養士による講話	○	
	内灘町	×					○						○
5歳児								集団	5歳児健診 歯科相談	歯科相談			
能登中部	七尾市	○	2歳児	集団	○	9,000		7か月児 10か月児	個別	離乳食教室	ブラッシング指導 フッ化物配合歯磨剤 の紹介		
	羽咋市	×					○						
								離乳食時期 の児	集団	離乳食教室	食べ方の相談 歯のケアの相談		
	志賀町	×						×					
	宝達志水町	×						×					
中能登町	○	2歳児	個別	○	9,000	歯科健診で はなく、予防 措置のみ	○	7か月児	集団	7か月児相談	乳歯の特徴と口腔ケア	○	
能登北部	輪島市	×					○	4～12か月児 乳幼児	集団	おやこ子育て広場	歯みがきについて 食べ方相談		
	珠洲市	○	9か月～ 就学前の 児	個別	○	9,000		5～6か月児	集団	5～6か月児相談	むし歯予防の指導		
	穴水町	○	2歳児	集団			○	4・7か月児	集団	離乳食教室	食べ方相談 歯科相談		
	能登町	○	10か月～ 3歳まで	個別	○	9,000		5～9か月	集団	離乳食教室	歯みがき、仕上げ磨きの 必要性		
金沢市	×						○						
								0～3歳児	集団	親子むし歯予防出前 講座	むし歯予防等	○	
計	6市町			4市町			16市町						7市町

③保育所・幼稚園

実施事業等	保育所・幼稚園 (保健福祉部局が実施しているものを記載)						
	歯科健康教育・教室・相談等						
	実施	対象	集団 個別	事業名	内容	歯科専門職 の関与	
記載例	○	年中児 年長児	集団	歯みがき教室	染め出し ブラッシング指導	○	
南加賀	小松市	×					
	加賀市	×					
	能美市	○	全年齢	集団	むし歯予防デー(6/4)	・歯の大切さについて(紙芝居・パネルシアター等) ・予防のためのうがい、歯磨きの習慣 ・保育園でのうがい(2歳児以上)と歯磨き(3歳児以上)	○
	川北町	×					
石川中央	かほく市	×					
	白山市	×					
	野々市市	×					
	津幡町	×					
	内灘町	×					
能登中部	七尾市	×					
	羽咋市	×					
	志賀町	×					
	宝達志水町	×					
	中能登町	×					
能登北部	輪島市	×					
	珠洲市	×					
	穴水町	×					
	能登町	○	1~5歳児 (保育所によって 対象は異なる)	集団	歯みがき教室	染め出し ブラッシング指導	○
金沢市	×						
計	2市町					2市町	

③保育所・幼稚園

実施事業等		保育所・幼稚園 (保健福祉部局が実施しているものを記載)						
		研修会・講習会等						
		実施	対象			事業名	内容	歯科専門職の関与
職員	保護者		その他 (具体的に)					
記載例	○	○	○		フッ化物洗口説明会	フッ化物洗口実施にかかる保護者向け説明会	○	
南加賀	小松市	×						
	加賀市	×						
	能美市	×						
	川北町	×						
石川中央	かほく市	○	○	○	フッ化物洗口を実施することも園職員、年長児保護者	フッ化物洗口説明会	フッ化物洗口職員研修会 フッ化物洗口保護者説明会	○
	白山市	×						
	野々市市	×						
	津幡町	×						
	内灘町	×						
能登中部	七尾市	○	○	○		①フッ化物洗口保護者説明会 ②フッ化物洗口保育者連絡会	①フッ化物洗口実施にかかる保護者向け説明会 ②フッ化物洗口実施にかかる保育者向け連絡会	○
	羽咋市	○	○			フッ化物洗口担当者連絡会	フッ化物洗口実施にかかる保育所等職員向け連絡会	
	志賀町	×						
	宝達志水町	×						
	中能登町	×						
能登北部	輪島市	○	○	○		フッ化物洗口説明会	フッ化物洗口の実施にかかる保護者・職員向け説明会	○
	珠洲市	×						
	穴水町	×						
	能登町	×						
金沢市	×							
計	4市町	4市町	3市町				3市町	



③保育所・幼稚園

実施事業等		保育所・幼稚園															
		フッ化物洗口															
		保育所								認定こども園							
		全施設数	全年中・年長児数	実施施設数	実施実人数(人)	実施施設割合(%)	実施者割合(%)	フッ化物濃度(ppm)	方法	全施設数	全年中・年長児数	実施施設数	実施実人数(人)	実施施設割合(%)	実施者割合(%)	フッ化物濃度(ppm)	方法
記載例	20	400	10	300	50.0	75.0	225	毎日法	10	200	8	60	80.0	30.0	225	毎日法	
南加賀	小松市	5	54						34	1766							
	加賀市	21	556						5	258							
	能美市	0	0						15	797							
	川北町	3	110						0	0							
石川中央	かほく市	2	0						11	624	4	150	36.4	24.0	250	毎日法	
	白山市	17	441						19	945	1	57	5.2	6.0	250	毎日法	
	野々市市	6	225						11	613	1	70	9.1	11.4	250	毎日法	
	津幡町	0	0						10	581							
	内灘町	5	209						4	212	1	56	25.0	26.4	250	毎日法	
能登中部	七尾市	1	157						13	441	5	137	38.5	31.1	250	毎日法	
	羽咋市	8	150						2	71							
	志賀町	4	124						1	69							
	宝達志水町	0	0						4	120							
	中能登町	5	211						1	26							
能登北部	輪島市	9	149	9	148	100.0	99.3	250	毎日法	2	74	2	73	100.0	98.6	250	毎日法
	珠洲市	0	0						7	119							
	穴水町	1	9						3	63							
	能登町	0	0						6	147	6	144	100.0	98.0	250	毎日法	
金沢市	63	2,393	16	590	25.4	24.7	250	毎日法	68	3,685	8	417	11.8	11.3	250	毎日法	
計	150	4,788	25	738	16.7	15.4			216	10,611	28	1,104	13.0	10.4			

③保育所・幼稚園

実施事業等		保育所・幼稚園													
		フツ化物洗口													
		幼稚園							計(保育所・認定こども園・幼稚園)						
		全施設数	全年中・年長児数	実施施設数	実施実人数(人)	実施施設割合(%)	実施者割合(%)	フツ化物濃度(ppm)	方法	全施設数	全年中・年長児数	実施施設数	実施実人数(人)	実施施設割合(%)	実施者割合(%)
記載例		5	1,000	3	100	60.0	10.0	250	毎日法	5	1,000	3	100	60.0	10.0
南加賀	小松市	1	64							40	1884				
	加賀市	0	0							26	814				
	能美市	0	0							15	797				
	川北町	0	0							3	110				
石川中央	かほく市	0	0							13	624	4	150	30.8	24.0
	白山市	6	419							42	1805	1	57	2.4	3.2
	野々市市	2	130							19	968	1	70	5.3	7.2
	津幡町	2	58							12	639				
	内灘町	0	0							9	421	1	56	11.1	13.3
能登中部	七尾市	0	0							14	598	5	137	35.7	22.9
	羽咋市	0	0							10	221				
	志賀町	0	0							5	193				
	宝達志水町	0	0							4	120				
	中能登町	0	0							6	237				
能登北部	輪島市	0	0							11	223	11	221	100.0	99.1
	珠洲市	0	0							7	119				
	穴水町	0	0							4	72				
	能登町	0	0							6	147	6	144	100.0	98.0
金沢市		18	1,416							149	7,494	24	1,007	16.1	13.4
計		29	2,087	0	0	0.0	0.0			395	17,486	53	1,842	13.4	10.5

## ④学齢期

実施事業等	学齢期(保健福祉部局が関与しているものを記載)					
	児童・生徒向けの歯科健康教育・教室・相談等					
	実施	対象	集団 個別	事業名	内容	歯科専門職 の関与
記載例	○	小学生(5年生) 中学生(2年生)	集団	歯みがき教室	染め出し ブラッシング指導	○
南加賀	小松市	×				
	加賀市	×				
	能美市	×				
	川北町	×				
石川中央	かほく市	×				
	白山市	×				
	野々市市	×				
	津幡町	×				
	内灘町	○	小学校6年生	集団	小学校食育推進事業	歯と口の健康づくり
能登中部	七尾市	×				
	羽咋市	×				
	志賀町	×				
	宝達志水町	×				
	中能登町	×				
能登北部	輪島市	×				
	珠洲市	×				
	穴水町	×				
	能登町	○	小中学生 (対象は学校によって異なる)	集団	歯みがき教室	染め出し ブラッシング指導
金沢市	○	小中学生 (対象は学校によって異なる)	集団	歯科保健指導 (金沢健康福祉財団へ委託)	歯の健康講話 歯磨きの仕方、むし歯の原因や症状 歯肉炎予防、咀嚼の重要性 など	○
計	3市町					2市町

④学齢期

実施事業等	学齢期(保健福祉部局が関与しているものを記載)						
	職員・保護者向けの研修会・講習会等						
	実施	対象			事業名	内容	歯科専門職の関与
職員		保護者	その他(具体的に)				
記載例	○	○	○		学校保健担当者研修会	歯の外傷予防について	○
南加賀	小松市	×					
	加賀市	×					
	能美市	×					
	川北町	×					
石川中央	かほく市	×					
	白山市	×					
	野々市市	×					
	津幡町	×					
	内灘町	×					
能登中部	七尾市	×					
	羽咋市	×					
	志賀町	×					
	宝達志水町	×					
	中能登町	×					
能登北部	輪島市	×					
	珠洲市	×					
	穴水町	×					
	能登町	×					
金沢市	○	○	○		歯科保健指導 (金沢健康福祉財団へ委託)	歯の健康講話 歯磨きの仕方、むし歯の原因や症状 歯肉炎予防、咀嚼の重要性 など	○
計	1市町						1市町

## ④学齢期

実施事業等	学齢期															
	フッ化物洗口															
	小学校								中学校							
	全施設数	全児童数	実施施設数	実施実人数(人)	実施施設割合(%)	実施者割合(%)	フッ化物濃度(ppm)	方法	全施設数	全児童数	実施施設数	実施実人数(人)	実施施設割合(%)	実施者割合(%)	フッ化物濃度(ppm)	方法
記載例	20	4,000	10	3,800	50.0	95.0	900	週1回法	4	200	8	60	200.0	30.0	900	週1回法
南加賀	小松市	23	5,629						10	2,989						
	加賀市	18	2,862						6	1,597						
	能美市	8	2,835						3	1,552						
	川北町	3	439						1	278						
石川中央	かほく市	6	1,888						3	906						
	白山市	19	6,152						9	3,360						
	野々市市	5	3,321						2	1,582						
	津幡町	9	2,074						2	1,124						
	内灘町	7	1,457						2	727						
能登中部	七尾市	10	2,102						4	1,192						
	羽咋市	6	815						2	453						
	志賀町	2	726						2	391						
	宝達志水町	5	461						1	297						
	中能登町	3	795						1	489						
能登北部	輪島市	9	748						3	455						
	珠洲市	9	390						4	214						
	穴水町	2	210						1	147						
	能登町	5	467						4	282						
金沢市	54	22,582						24	11,232							
計	203	55,953	0	0	0.0	0.0			84	29,267	0	0	0.0	0.0		

## ④学齢期

実施事業等	学齢期					
	フッ化物洗口					
	計(小学校・中学校)					
	全施設数	全児童数	実施施設数	実施実人数 (人)	実施施設割合 (%)	実施者割合 (%)
記載例	20	4,000	10	3,800	50.0	95.0
南加賀	小松市	33	8,618			
	加賀市	24	4,459			
	能美市	11	4,387			
	川北町	4	717			
石川中央	かほく市	9	2,794			
	白山市	28	9,512			
	野々市市	7	4,903			
	津幡町	11	3,198			
	内灘町	9	2,184			
能登中部	七尾市	14	3,294			
	羽咋市	8	1,268			
	志賀町	4	1,117			
	宝達志水町	6	758			
	中能登町	4	1,284			
能登北部	輪島市	12	1,203			
	珠洲市	13	604			
	穴水町	3	357			
	能登町	9	749			
金沢市	78	33,814				
計	287	85,220	0	0	0.0	0.0

⑤妊婦

実施事業等		妊婦								
		歯科健診								
		実施	集団 個別	集団:実施回数 個別:委託医療機関数	実施 期間	受診勧奨				
個別通知	母子手帳交 付時に説 明・受診票 配布					ホーム ページ	チラシ・ポス ター等	その他 (具体的に)		
記載例		○	個別	△△市内の歯科医院40か所	通年	○	○	○	○	
南 加 賀	小松市	○	個別	小松市内の歯科医院43か所	通年		○	○		
	加賀市	○	個別	加賀市内の歯科医院26か所	通年		○	○	○	
	能美市	○	個別	能美市・川北町の歯科医院12か所	通年		○		○	
	川北町	○	個別	能美市・川北町の歯科医院12か所	通年		○			
石 川 中 央	かほく市	○	個別	河北郡市内の歯科医院25か所	通年		○	○	○	
	白山市	○	個別	白山野々市市内の歯科医院50か所	通年		○	○	○	
	野々市市	○	個別	白山野々市市内の歯科医院47か所	通年		○	○	○	
	津幡町	○	個別	河北郡市内の歯科医院24か所	通年		○	○		
	内灘町	○	個別	河北郡市内の歯科医院24か所	通年		○	○		
能 登 中 部	七尾市	○	個別	七尾市・中能登町の歯科医院29か所	通年		○	○	○	
	羽咋市	○	個別	羽咋市内の歯科医院14か所	通年		○	○	○	
	志賀町	○	個別	志賀町内の歯科医院7か所	通年		○		○	
	宝達志水町	○	個別	宝達志水町内の歯科医院3か所	通年		○			
	中能登町	○	個別	中能登町・七尾市の歯科医院30か所	通年		○	○	○	
能 登 北 部	輪島市	○	個別	輪島市内の歯科医院11か所	通年		○			
	珠洲市	○	個別	珠洲市・輪島市・能登町・穴水町の歯科医 院21か所	通年		○			
	穴水町	○	個別	穴水町内の歯科医院4か所	通年		○	○		
	能登町	○	個別	能登町内の歯科医院5か所	通年		○		○	
金沢市		○	個別	金沢市内の歯科医院(病院歯科を除いた 金沢市歯科医師会加入の歯科医院)	通年		○	○	○	
計		19市町					19市町	12市町	11市町	

⑤妊婦

実施事業等	妊婦										
	歯科健診							歯科健康教育・教室・相談等			
	未受診者への再勧奨		要精検・ 要指導判 定者への 受診勧奨	自己 負担額 (円)	対象者 数 (人)	受診者 数 (人)	受診率 (%)	実施	事業名	内容	歯科専門職の 関与
	実施	方法 (具体的に)									
記載例	○	電話連絡	○	500	1,500	700	46.7	○	妊婦歯科教室	妊娠と口腔内環境悪化の関係 歯周病と早産の関係	○
南加賀	小松市	×		0	799	353	44.2	×			
	加賀市	×		0	325	135	41.5	○	妊娠期 パパママ教室	妊娠と口腔内環境悪化の関係 歯周病と早産の関係	
	能美市	×		0	352	122	34.7	×			
	川北町	×		0	44	12	27.3	○	母親教室	妊娠中の歯の衛生 こどもの歯の衛生	○
石川中央	かほく市	×		0	307	154	50.2	×			
	白山市	×		0	758	285	37.6	×			
	野々市市	×		0	526	294	55.9	×			
	津幡町	×		0	249	99	39.8	×			
	内灘町	×		0	154	49	31.8	×			
能登中部	七尾市	×		0	255	94	36.9	×			
	羽咋市	×		0	105	31	29.5	×			
	志賀町	×		0	64	22	34.4	×			
	宝達志水町	×		0	56	19	33.9	×			
	中能登町	×		0	83	25	30.1	×			
能登北部	輪島市	×		0	84	46	54.8	×			
	珠洲市	×		0	41	18	43.9	×			
	穴水町	×		0	28	9	32.1	×			
	能登町	×		0	73	11	15.1	×			
金沢市	×		0	3,171	1,414	44.6	×				
計	0市町		0市町		7,474	3,192	42.7	2市町			1市町



⑥成人

実施事業等	健康増進事業実施要領に基づくもの														
	歯周病検診														
	実施	対象 (節目年齢以外に実施している場合は、それらも記載)	集団 個別	集団:実施回数 個別:委託医療機関数	実施期間	受診勧奨									
個別 通知						検診 のしお り・カ レンダー	広報 誌	回覧 板	ホーム ページ	ケーブ ルテレ ビ	ラジ オ等	チラ シ・ポ スター 等	その他 (具体的 に)		
記載例	○	40, 50, 60, 70歳	集団	△△市内の歯科 医院40か所	5~2月	○		○	○	○	○				
南 加 賀	小松市	○	20, 25, 30, 35, 40, 45, 50, 55, 60, 65, 70歳	個別	市内の歯科医院 43か所	9~12月	○		○		○	○		○	
	加賀市	○	30~74歳の市民	個別	市内の歯科医院 26か所	6~12月	○	○	○		○			○	
	能美市	○	①40, 50, 60, 70歳 ②前年度市特定健 診受診者でHbA1c 7.0%以上の者	個別	能美市・川北町の 歯科医院12か所	10~1月	○	○						○	
	川北町	○	35, 40, 45, 50, 55, 60, 65, 70歳	個別	能美市・川北町の 歯科医院12か所	10~1月	○		○		○				
石 川 中 央	かほく市	○	40, 50, 60, 70歳	個別	河北郡市内の歯 科医院24か所	8~12月	○		○			○			
	白山市	○	①40歳 ②前年度市の特定 健診受診者のうち、 HbA1c6.5以上の者	個別	白山市・野々市の 歯科医院 44か所	6~9月	○	○			○				
	野々市市	○	40, 50, 60歳	個別	白山市・野々市の 歯科医院 43か所	7~9月	○	○	○		○	○			
	津幡町	○	40, 50, 60, 70歳	個別	河北郡市内の歯 科医院24か所	6~2月	○		○		○				
	内灘町	○	40, 50, 60, 70歳	個別	河北郡市内の歯 科医院25か所	6~10月	○		○						
18歳以上の町民			集団	集団健診会場にて 実施(年4回)	6月~10月										
能 登 中 部	七尾市	○	40, 50, 60, 70歳	個別	七尾市・中能登町 の歯科医院30か 所	7~11月	○		○		○	○	○	○	特定保健 指導時に 個別で受 診勧奨
	羽咋市	○	20, 30, 40, 50, 60, 70歳	個別	市内の歯科医院 14か所	6~12月	○	○	○		○				
	志賀町	○	40, 50, 60, 70歳	個別	町内の歯科医院 6か所	8~11月	○		○						
	宝達志水町	○	40, 50, 60, 70歳	個別	町内の歯科医院 3か所	6~11月	○	○	○						
	中能登町	○	40, 50, 60, 70歳	個別	中能登町・七尾市 の歯科医院30か 所	7~11月	○	○	○		○	○		○	
能 登 北 部	輪島市	○	40, 50, 60, 70歳	個別	市内の歯科医院 11か所	6~12月	○	○	○		○				
	珠洲市	○	40, 50, 60, 70歳	個別	珠洲市・輪島市・ 穴水町・能登町の 歯科医院21か所	8~3月	○		○						
	穴水町	○	40, 50, 60, 70歳	個別	町内の歯科医院 3か所	9~12月	○		○		○				
	能登町	○	40, 50, 60, 70歳	個別	町内の歯科医院 5か所	6~3月	○								
金沢市	○	25, 30, 35, 40, 45, 50, 55, 60, 65, 70, 73歳	個別	金沢市歯科医師 会加入の211か所	5~10月	○	○	○		○		○	○		
計	19市町					19市町	9市町	16市町	0市町	12市町	4市町	3市町	7市町		

⑥成人

実施事業等	健康増進事業実施要領に基づくもの													
	歯周病検診								歯周疾患健康教育		歯周疾患健康相談		訪問口腔衛生指導	
	未受診者への再勧奨		要精検・要指導判定者への受診勧奨	自己負担額(円)	対象者数(人)	受診者数(人)	受診率(%)	歯周病検診マニュアル2015に沿った実施	実施	歯科専門職の関与	実施	歯科専門職の関与	実施	歯科専門職の関与
	実施	方法(具体的に)												
記載例	○	はがき送付	○	300	8,000	1,000	12.5	○	○	○	○	○		
南加賀	小松市	×			700	13,591	1,143	8.4		×		×		×
	加賀市	×		○	0	37,976	1,006	2.6	○	○	○	○	○	×
	能美市	×			300	2,660	181	6.8	○	×		×		×
	川北町	×		○	0	592	71	12.0	○	×		×		×
石川中央	かほく市	×			200	1,731	123	7.1	○	×		×		×
	白山市	○	電話 ※HbA1c対象者のみ		0	1,632	220	13.5	○	×		○	○	×
	野々市市	×			300	2,100	162	7.7	○	×		×		×
	津幡町	○	広報11月号で周知		300	1,927	134	7.0	○	×		○	○	×
	内灘町	○	はがき送付		300	1,407	96	6.8	○	×		×		×
			0	21,941	102	0.5								
能登中部	七尾市	○	はがき送付 (40, 50, 60歳のみ)		500	2,693	85	3.2	○	×		×		×
	羽咋市	○	はがき送付 (40歳、50歳、60歳、70歳)		500	1,057	61	5.8	○	×		×		×
	志賀町	○	未受診案内文書送付		0	997	122	12.2	○	×		×		×
	宝達志水町	○	はがき送付 (40, 50歳のみ)		500	672	34	5.1	○	×		×		×
	中能登町	○	はがき送付		500	913	77	8.4	○	×		×		×
能登北部	輪島市	○	はがき送付		0	1,292	137	10.6	○	×		×		×
	珠洲市	○	未受診案内文書送付 ※HbA1c対象者のみ		0	691	77	11.1	○	×		×		×
	穴水町	○	はがき送付	○	0	362	49	13.5	○	×		×		×
	能登町	○	未受診案内文書送付		0	811	113	13.9	○	×		×		×
金沢市	×			400	37,796	1,918	5.1	○	×		×		×	
計	12市町		3市町		132,841	5,911	4.4	16市町	1市町	1市町	3市町	3市町	0市町	0市町

⑥成人

実施事業等	その他								
	歯周病検診以外の成人歯科健診			歯科健康教育・教室・相談等					
	実施	対象	集団 個別	実施	対象	事業名	内容	歯科専門職の 関与	
記載例	○	乳幼児検診の保護者	集団	○	事業所の従業員	歯周病予防出前講座	歯周病と全身の健康との関連について	○	
南加賀	小松市	×		×					
	加賀市	×		×					
	能美市	×		×					
	川北町	×		×					
石川中央	かほく市	○	1歳6か月児健診の保護者	集団	×				
	白山市	×			×				
	野々市市	×			×				
	津幡町	○	集団健診受診者	集団	○	健康づくり推進員養成講座受講者	健康づくり推進員養成講座	歯の健康について	○
	内灘町	○	1歳6か月児健診対象の母	集団	×				
能登中部	七尾市	×			×				
	羽咋市	○	3歳児健診の保護者	集団	×				
	志賀町	×			×				
	宝達志水町	×			×				
	中能登町	×			×				
能登北部	輪島市	×			×				
	珠洲市	×			×				
	穴水町	×			×				
	能登町	×			×				
金沢市	×			×					
計	4市町			1市町				1市町	

⑦高齢者

実施事業等	高齢者													
	後期高齢者医療歯科健診(後期高齢者医療制度事業費補助金を活用したものを含む)													
	実施	対象	集団 個別	委託医療機関数	実施期間	受診勧奨								
						個別 通知	検診の しおり・ カレンダー	広報誌	回覧板	ホーム ページ	ケーブ ルテレビ	ラジオ 等	チラシ・ ポスター等	その他 (具体的 に)
記載例	○	75、80、85 歳	集団	△△市内の歯科医 院40か所	5～2月	○	○	○	○	○	○	○	○	
南加賀	小松市	○	76、80歳	個別	市内の歯科医院 43か所	9～12月	○		○		○	○	○	
	加賀市	○	後期高齢 者医療被 保険者	個別	市内の歯科医院 26か所	6～12月	○	○	○		○		○	
	能美市	×												
	川北町	×												
石川中央	かほく市	×												
	白山市	×												
	野々市市	×												
	津幡町	×												
	内灘町	×												
能登中部	七尾市	○	76歳	個別	市内の歯科医院 30か所	7～11月	○		○		○	○	○	
	羽咋市	○	76歳	個別	市内の歯科医院 14か所	6～12月	○	○	○		○			
	志賀町	○	76歳	個別	町内の歯科医院 6か所	8～11月	○		○					
	宝達志水町	×												
	中能登町	×												
能登北部	輪島市	○	76歳	個別	市内の歯科医院 11か所	9～1月	○							
	珠洲市	×												
	穴水町	×												
	能登町	×												
金沢市	○	76歳	個別	金沢市歯科医師会 加入の211か所	5～10月	○	○	○		○		○	○	
計	7市町					7市町	3市町	6市町	0市町	5市町	2市町	2市町	4市町	

⑦高齢者

実施事業等	高齢者													
	後期高齢者医療歯科健診(後期高齢者医療制度事業費補助金を活用したものを含む)													
	未受診者への再勧奨			要精検・要指導判定者への受診勧奨	自己負担額(円)	対象者数(人)	受診者数(人)	受診率(%)	期高齢者を対象とした歯科健診マニュアルに沿った実施	口腔機能の評価				
	実施	方法(具体的に)	咀嚼機能評価							舌・口唇機能評価	嚥下機能評価	口腔乾燥評価	その他(具体的に)	
記載例	○	はがき送付	○	300	3,000	800	26.7		○	○	○	○		
南加賀	小松市	×		700	2,183	209	9.6					○	口腔清掃状態、歯石の付着	
	加賀市	×		0	11,808	264	2.2							
	能美市	×												
	川北町	×												
石川中央	かほく市	×												
	白山市	×												
	野々市市	×												
	津幡町	×												
	内灘町	×												
能登中部	七尾市	×		500	517	3	0.6	○	○				・入れ歯の清掃状態 ・入れ歯の適合状態 ・咬合状態	
	羽咋市	×		500	252	23	9.1							
	志賀町	○	未受診案内文書送付	0	243	42	17.3	○	○	○	○	○		
	宝達志水町	×												
	中能登町	×												
能登北部	輪島市	×		0	305	22	7.2	○	○	○	○	○		
	珠洲市	×												
	穴水町	×												
	能登町	×												
金沢市	×		0	3,486	192	5.5	○	○	○	○	○			
計	1市町		1市町		18,794	755	4.0	4市町	4市町	3市町	3市町	4市町		

⑧介護予防

実施事業等	介護予防・日常生活支援総合事業						
	介護予防・生活支援サービス事業						
	実施	訪問型 通所型	対象	事業名	内容	歯科専門 職の関与	
記載例	○	訪問型	要支援1・2 基本チェックリスト該当者	短期集中訪問型 口腔機能向上サービス	歯科衛生士による口腔機能向上支援・口腔清掃の 自立支援	○	
南加賀	小松市	×					
	加賀市	×					
	能美市	○	通所型 訪問型	要支援1・2 基本チェックリスト該当者	通所介護相当サービス 通所型サービスA 短期集中通所型・訪問型	事業所においてチェックによる該当者に歯科衛生士 が齧歯・歯肉・歯垢等の個別チェックを実施し加算 算定しているほか、個別・集団で口腔体操・嚥下体 操・発声・咳払い・フローイングの体操実施している 事業所あり	○
	川北町	×					
石川中央	かほく市	×					
	白山市	×					
	野々市市	×					
	津幡町	○	通所型	要支援1・2 基本チェックリスト該当者	通所型短期集中予防サービス事業 (健康アップ教室 かがやき)	24回1コースの講座内容の内、3回は歯科医師・歯 科衛生士、1回は言語聴覚士による口腔機能向上 支援・口腔清掃の自立支援。2回は管理栄養士によ る生活習慣改善支援(栄養・保健)。その他の回 は、健康運動指導士による運動等を行っている。年 2コース実施。	○
	内灘町	×					
能登中部	七尾市	×					
	羽咋市	×					
	志賀町	○	通所型	要支援1・2 基本チェックリスト該当者	通所介護相当サービス 通所型サービスA	口腔体操の実施	
	宝達志水町	○	通所型	要支援1・2 基本チェックリスト該当者	介護予防通所型サービス	口腔体操の実施	
	中能登町	×					
能登北部	輪島市	○	通所型	要支援1・2 基本チェックリスト該当者	・介護予防アクティビティ教室 ・元気デイサービス(通所型サービスA)	口腔体操の実施	
	珠洲市	○	通所型	要支援1・2 基本チェックリスト該当者	介護予防通所型サービス	口腔清掃・口腔体操の実施	○
	穴水町	×					
	能登町	○	通所型	要支援1・2 基本チェックリスト該当者	介護予防通所型サービス	介護予防通所介護に相当するサービス 事業所により口腔機能向上加算あり (口腔清掃や口腔体操等を実施)	
金沢市	○	通所型	要支援認定者、事業対象者	短期集中通所型口腔機能向上サービス	歯科医師と歯科衛生士による口腔機能向上支援・ 口腔清掃の自立支援	○	
計	8市町					4市町	

⑧介護予防

実施事業等	介護予防・日常生活支援総合事業					
	一般介護予防事業(通いの場以外で実施しているもの)					
	実施	対象	事業名	内容	歯科専門職の関与	
記載例	○	65歳以上の全高齢者	口腔機能向上教室	口腔体操、唾液腺マッサージ、口腔清掃に関する講話と実技	○	
南加賀	小松市	○	65歳以上の全高齢者	フレイル予防事業	フレイル予防に関する講座を制作・ケーブルテレビで放送	
	加賀市	○	介護予防講座(かがやき予防塾)の参加者	介護予防講座(かがやき予防塾)	7回1コースの講座内容の一コマに歯科衛生士による口腔機能向上の講義や実技を実施	○
	能美市	×				
	川北町	×				
石川中央	かほく市	○	65歳以上の高齢者	・介護予防あれこれ講座 ・介護予防普及啓発事業	・歯科衛生士による口腔ケアに関する講話 ・ケーブルテレビでかほくプラチナかみかみ体操を放送	○
	白山市	×				
	野々市市	×				
	津幡町	×				
	内灘町	○	65歳以上の地域サークルへの参加が難しい高齢者	ゆうゆう体操教室	口腔体操、口腔に関する講話	
能登中部	七尾市	×				
	羽咋市	○	ライオンズクラブ会員	高齢者の歯科保健指導	講義「歯周病とオーラルフレイルについて」	○
	志賀町	○	後期高齢者健診における質問票で、口腔機能と運動機能の低下が認められた方 76歳個別歯科検診受診者 70~74歳で健診結果がHbA1c7.5%以上の方	口から始める介護予防教室	町内歯科医師と、町栄養士による講話を実施	○
	宝達志水町	×				
	中能登町	○	65歳以上の高齢者	介護予防講座	歯科衛生士による口腔ケアに関する講話	○
能登北部	輪島市	×				
	珠洲市	○	65歳以上の全高齢者	ふれあい講座(口腔編)	口腔ケアの必要性、唾液腺マッサージ、口腔体操に関する講話と実技	
	穴水町	○	65歳以上の高齢者	フレイル予防教室 かみかみ百歳体操	口腔機能の低下を予防するために、口腔体操、唾液腺マッサージ、口腔清掃に関する講話と実技 いきいき百歳体操実施グループのうち、希望するグループが実施	○
	能登町	×				
金沢市	○	65歳以上の高齢者	転ばん元気な体づくり教室	筋トレと主として、栄養改善、口腔ケア、認知症予防の介護予防の普及	○	
			フレイル予防事業	フレイルチェック (握力、片足立ち上がり、舌運動、手足の筋肉量の測定等)		
計	10市町				7市町	

⑧介護予防

実施事業等	介護予防・日常生活支援総合事業					
	一般介護予防事業（通いの場で実施しているもの） ※左記と重複している場合は再掲					
	実施	対象	事業名	内容	歯科専門職の関与	
記載例						
南加賀	小松市	○	いきいきサロン等の参加者	口腔機能向上教室	口腔体操、唾液腺マッサージ、フレイルの講話	○
	加賀市	○	地域おたっしやサークルの参加者	加賀市地域介護予防活動支援事業(地域おたっしやサークル事業)	歯科衛生士を年に1回派遣し、口腔機能向上の講話と唾液腺マッサージや健口体操の実技	○
	能美市	○	のみ活倶楽部の参加者	高齢者の保健事業と介護予防の一体的実施	希望する地域に歯科衛生士を派遣し、口腔ケアの講話を行い、口腔機能チェック・フレイル予防チェックをする。	○
川北町	×					
石川中央	かほく市	×				
	白山市	×				
	野々市市	×				
	津幡町	×				
	内灘町	×				
能登中部	七尾市	○	65歳以上の高齢者	通いの場でのかみかみ体操普及	DVDを使用した口腔機能向上の体操普及	
			65歳以上の高齢者	健康アップ講座	フレイルチェック、講座	
	羽咋市	×				
	志賀町	○	一般介護予防事業参加者	かみかみ百歳体操	DVDを使用した口腔機能向上の体操普及	
	宝達志水町	○	要介護になる恐れのある65歳以上の高齢者で、送迎がなければ教室に参加できない人	送迎付き介護予防事業	自宅から会場までの送迎・健康チェック・体カチェック・転倒予防体操・運動・認知症予防レクリエーション、口腔体操など	
	中能登町	○	住民主体の通いの場の参加者	かみかみ百歳体操	いきいき百歳体操実施グループのうち、希望するグループがDVD教材を使用し口腔体操を実施	
能登北部	輪島市	○	65歳以上の全高齢者	かみかみ百歳体操	いきいき百歳体操実施グループのうち、希望するグループが実施	
	珠洲市	○	百歳体操グループ	かみかみ百歳体操	百歳体操グループにかみかみ百歳体操のDVD配布	
	穴水町	○	65歳以上の高齢者	フレイル予防教室 かみかみ百歳体操	口腔機能の低下を予防するために、口腔体操、唾液腺マッサージ、口腔清掃に関する講話と実技 いきいき百歳体操実施グループのうち、希望するグループが実施	
	能登町	○	高齢者交流会	口腔機能向上教室	歯科衛生士を派遣し、口腔清掃に関する講話と唾液腺マッサージや健口体操の実技	○
金沢市	○	65歳以上の高齢者	そくさい地域出前講座	口腔体操、唾液腺マッサージ、口腔清掃に関する講話と実技	○	
計	12市町					5市町



⑨要介護者

実施事業等	地域包括支援センター				要介護者			その他		
	運営協議会 委員として 歯科職種 の参加	地域ケア会議			歯科健診・教室・相談等			職員向け研修等		
		全設置数	左のうち、歯科職種が 参加している会議の数 (毎回ではなくても可。ケースに 応じてメンバーとなる場合は計 上)		実施	内容	歯科専門 職の関与	実施	内容	歯科専門 職の関与
			歯科医師	歯科衛生士						
記載例	○	10	7	5	○	訪問口腔 衛生指導	○	○	要介護者口腔ケア研修会	○
南加賀	小松市	×	7	2	3	×			×	
	加賀市	○	16	0	0	×			×	
	能美市	×	3	1	0	○	口腔ケア チェック シート作 成・活用	○	×	
	川北町	×	0	0	0	×			×	
石川中央	かほく市	○	1	0	0	×			×	
	白山市	×	7	0	0	×			×	
	野々市市	×	3	0	0	×			×	
	津幡町	○ (地域包括ケア 推進協議会)	1 (医療介護連携 部会)	1	0	×			×	
	内灘町	×	2	0	0	×			×	
能登中部	七尾市	×	1	0	0	×			×	
	羽咋市	×	1	0	0	×			×	
	志賀町	×	1	0	0	×			×	
	宝達志水町	×	1	0	0	×			×	
	中能登町	○	1	0	0	×			×	
能登北部	輪島市	○	1	0	1	×			×	
	珠洲市	○	5	0	0	×			×	
	穴水町	×	1	0	0	×			×	
	能登町	○	1	0	0	×			×	
金沢市	○	19	0	1	×			×		
計	8市町	49	4	5	1市町		1市町	0市町		0市町

⑩障害者(児)

実施事業等	障害者(児)							
	歯科健診・教室・相談等							
	実施	対象				事業名	内容	歯科専門職の関与
本人		保護者	職員	その他 (具体的に)				
記載例	○	○	○			歯科健康教育 (依頼による随時実施)	ブラッシング指導 染め出し	○
南加賀	小松市	×						
	加賀市	×						
	能美市	×						
	川北町	×						
石川中央	かほく市	×						
	白山市	×						
	野々市市	×						
	津幡町	×						
	内灘町	×						
能登中部	七尾市	×						
	羽咋市	×						
	志賀町	×						
	宝達志水町	×						
	中能登町	×						
能登北部	輪島市	×						
	珠洲市	×						
	穴水町	×						
	能登町	×						
金沢市	×							
計	0市町							0市町

⑪普及啓発活動

実施事業等	住民対象イベント等											
	歯と口の健康週間行事							コンクール・表彰				
	実施	対象	内容					歯科専門職の関与	実施	対象	事業名	内容
			歯科健診	歯科相談	フッ化物歯面塗布	フッ化物濃度(ppm)	その他(具体的に)					
記載例	○	市民	○	○	○	9,000	口腔がん検診	○	○	75歳以上	8020達成者表彰	8020達成者約10名を市長表彰
南加賀	小松市	×							○	80歳以上	8020達成者表彰	8020達成者を表彰(105名)
	加賀市	×							×			
	能美市	×							×			
	川北町	×							×			
石川中央	かほく市	×							×			
	白山市	×							×			
	野々市市	×							×			
	津幡町	×							○	80歳以上	8020達成者表彰	8020達成者(12名)を表彰(河北歯科医師会主催)
	内灘町	×							○	80歳以上	8020達成者表彰	8020達成者を表彰(10名)
能登中部	七尾市	×							○	80歳以上	8020達成者表彰	8020達成者20人を七尾市歯科医師会長表彰(賞状、記念品を郵送)
	羽咋市	×							×			
	志賀町	×							×			
	宝達志水町	×							×			
	中能登町	×							×			
能登北部	輪島市	×							○	小学生	歯と口の健康に関する図画入賞者表彰	最優秀者1名、優秀者10名を市長表彰
										80歳以上	8020表彰式	8020達成者15名を市長表彰
	珠洲市	×							×			
	穴水町	×							×			
	能登町	×							×			
金沢市	×								○	小中学生と学校	いい歯大好き!! 学校審査会	各小中学校より、歯に関する保健活動・標語・研究等を募集し、優秀作品を表彰
										80歳以上	かなざわ歯ッピー長寿8020表彰	8020達成者約30名を市長表彰
計	0市町		0市町	0市町	0市町				0市町	6市町		

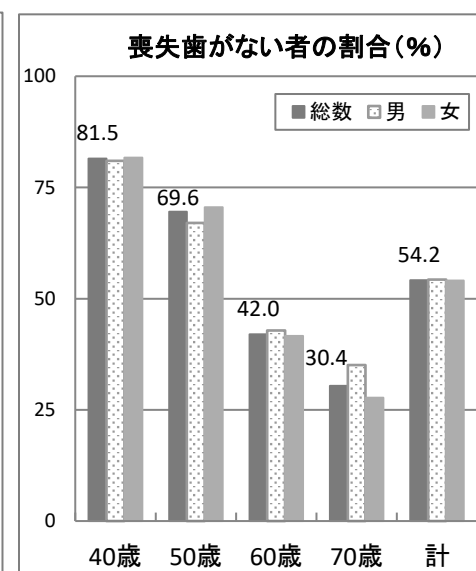
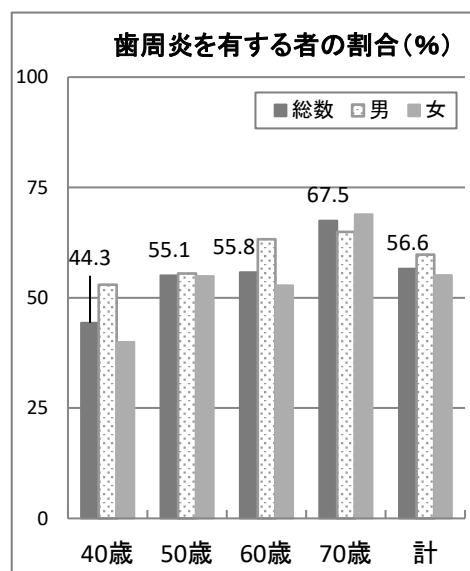
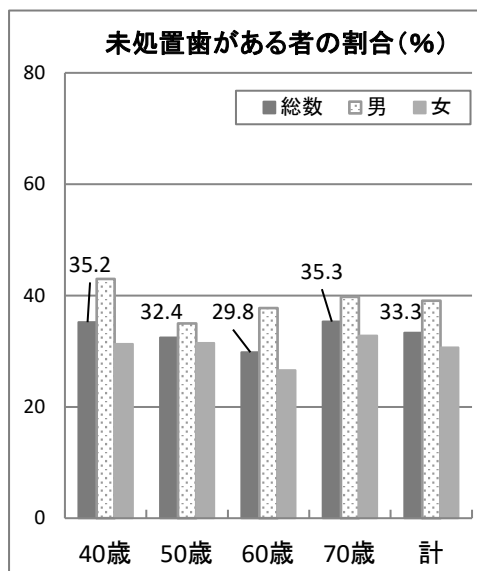
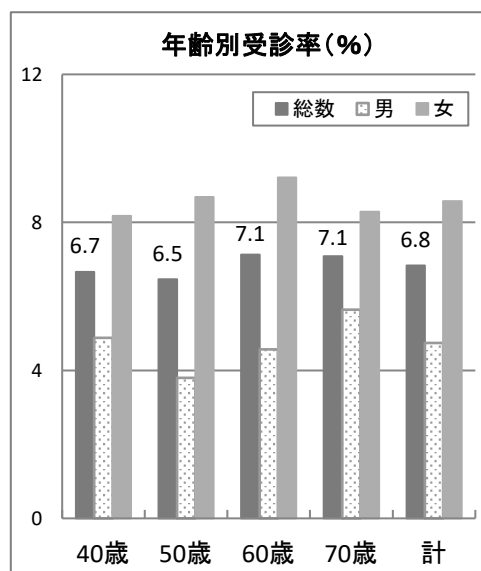
⑪普及啓発活動

実施事業等	住民対象講演・イベント等							
	講演会等				その他事業・イベント等			
	実施	対象	事業名	内容	実施	対象	事業名	内容
記載例	○	市民	市民公開講座	オーラルフレイル予防について	○	市民	市民健康まつり	歯の健康相談コーナーにて無料歯科健診、歯科相談を実施
南加賀	小松市	×			×			
	加賀市	×			×			
	能美市	×			×			
	川北町	×			×			
石川中央	かほく市	×			×			
	白山市	×			×			
	野々市市	×			×			
	津幡町	×			×			
	内灘町	×			×			
能登中部	七尾市	×			×			
	羽咋市	×			×			
	志賀町	×			×			
	宝達志水町	×			×			
	中能登町	×			×			
能登北部	輪島市	×			×			
	珠洲市	×			×			
	穴水町	×			×			
	能登町	×			×			
金沢市	×			×				
計	0市町				0市町			

## 令和3年度歯周病検診結果【節目年齢のみ、男女別】

年 齢	総数					男					女					
	40歳	50歳	60歳	70歳	計	40歳	50歳	60歳	70歳	計	40歳	50歳	60歳	70歳	計	
対象者数 (人)	9,889	11,548	9,557	12,588	43,582	4,530	5,261	4,292	5,712	19,795	5,359	6,287	5,265	6,876	23,787	
受診者数 (人)	659	746	681	892	2,978	221	200	196	322	939	438	546	485	570	2,039	
受診率 (%)	6.7	6.5	7.1	7.1	6.8	4.9	3.8	4.6	5.6	4.7	8.2	8.7	9.2	8.3	8.6	
未処置歯がある者の数 (人)	232	242	203	315	992	95	70	74	128	367	137	172	129	187	625	
未処置歯がある者の割合 (%)	35.2	32.4	29.8	35.3	33.3	43.0	35.0	37.8	39.8	39.1	31.3	31.5	26.6	32.8	30.7	
CPI 歯周 ポケット	コード1の者の数 (人)	229	301	245	350	1,125	89	77	76	119	361	140	224	169	231	764
	コード2の者の数 (人)	63	110	135	252	560	28	34	48	90	200	35	76	87	162	360
	コード1とコード2の計 (人)	292	411	380	602	1,685	117	111	124	209	561	175	300	256	393	1,124
	コード1の者の割合 (%)	34.7	40.3	36.0	39.2	37.8	40.3	38.5	38.8	37.0	38.4	32.0	41.0	34.8	40.5	37.5
	コード2の者の割合 (%)	9.6	14.7	19.8	28.3	18.8	12.7	17.0	24.5	28.0	21.3	8.0	13.9	17.9	28.4	17.7
	コード1とコード2の割合 (%)	44.3	55.1	55.8	67.5	56.6	52.9	55.5	63.3	64.9	59.7	40.0	54.9	52.8	68.9	55.1
喪失歯がない者の数 (人)	537	519	286	271	1,613	179	134	84	113	510	358	385	202	158	1,103	
喪失歯がない者の割合 (%)	81.5	69.6	42.0	30.4	54.2	81.0	67.0	42.9	35.1	54.3	81.7	70.5	41.6	27.7	54.1	

※CPI歯周ポケット:コード1は4~5mmに達するポケット、コード2は6mmを超えるポケット



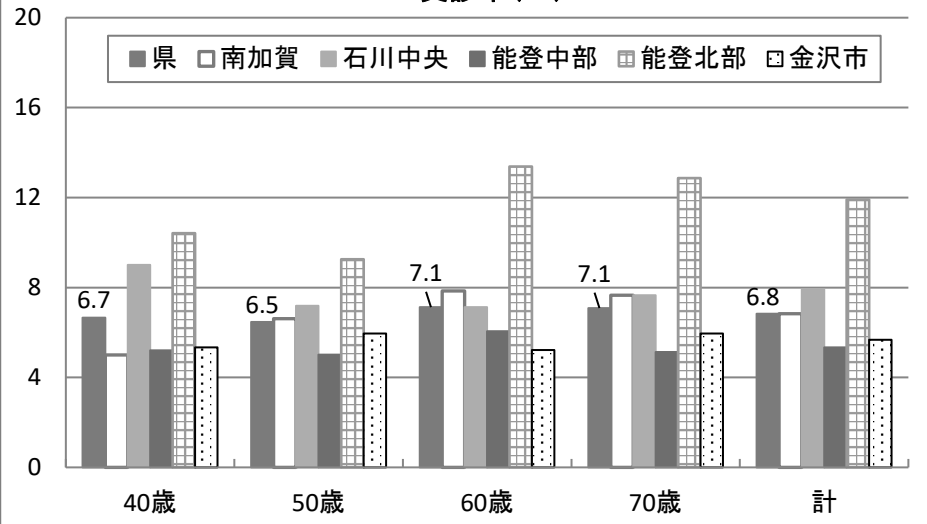
### 令和3年度歯周病検診結果【節目年齢のみ、地域別】

		県					南加賀					石川中央				
年 齢		40歳	50歳	60歳	70歳	計	40歳	50歳	60歳	70歳	計	40歳	50歳	60歳	70歳	計
対象者数 (人)		9,889	11,548	9,557	12,588	43,582	2,439	3,465	2,675	3,108	11,687	3,211	2,423	1,654	1,255	8,543
受診者数 (人)		659	746	681	892	2,978	122	229	210	238	799	289	174	118	96	677
受診率 (%)		6.7	6.5	7.1	7.1	6.8	5.0	6.6	7.9	7.7	6.8	9.0	7.2	7.1	7.6	7.9
未処置歯がある者の数 (人)		232	242	203	315	992	49	71	56	81	257	97	56	37	34	224
未処置歯がある者の割合 (%)		35.2	32.4	29.8	35.3	33.3	40.2	31.0	26.7	34.0	32.2	33.6	32.2	31.4	35.4	33.1
CPI 歯周 ポケット	コード1の者の数 (人)	229	301	245	350	1,125	45	91	81	117	334	95	69	40	27	231
	コード2の者の数 (人)	63	110	135	252	560	13	29	28	42	112	18	22	25	30	95
	コード1とコード2の計 (人)	292	411	380	602	1,685	58	120	109	159	446	113	91	65	57	326
	コード1の者の割合 (%)	34.7	40.3	36.0	39.2	37.8	36.9	39.7	38.6	49.2	41.8	32.9	39.7	33.9	28.1	34.1
	コード2の者の割合 (%)	9.6	14.7	19.8	28.3	18.8	10.7	12.7	13.3	17.6	14.0	6.2	12.6	21.2	31.3	14.0
	コード1とコード2の割合 (%)	44.3	55.1	55.8	67.5	56.6	47.5	52.4	51.9	66.8	55.8	39.1	52.3	55.1	59.4	48.2
喪失歯がない者の数 (人)		537	519	286	271	1,613	108	163	107	82	460	226	118	42	21	407
喪失歯がない者の割合 (%)		81.5	69.6	42.0	30.4	54.2	88.5	71.2	51.0	34.5	57.6	78.2	67.8	35.6	21.9	60.1

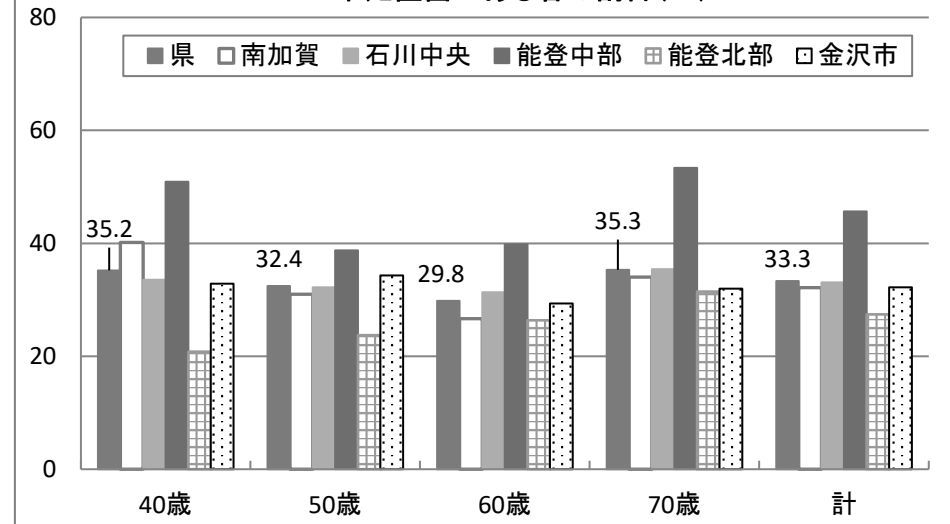
		能登中部					能登北部					金沢市				
年 齢		40歳	50歳	60歳	70歳	計	40歳	50歳	60歳	70歳	計	40歳	50歳	60歳	70歳	計
対象者数 (人)		1,095	1,594	1,536	2,046	6,271	461	637	822	1,236	3,156	2,683	3,429	2,870	4,943	13,925
受診者数 (人)		57	80	93	105	335	48	59	110	159	376	143	204	150	294	791
受診率 (%)		5.2	5.0	6.1	5.1	5.3	10.4	9.3	13.4	12.9	11.9	5.3	5.9	5.2	5.9	5.7
未処置歯がある者の数 (人)		29	31	37	56	153	10	14	29	50	103	47	70	44	94	255
未処置歯がある者の割合 (%)		50.9	38.8	39.8	53.3	45.7	20.8	23.7	26.4	31.4	27.4	32.9	34.3	29.3	32.0	32.2
CPI 歯周 ポケット	コード1の者の数 (人)	14	30	39	27	110	14	13	29	40	96	61	98	56	139	354
	コード2の者の数 (人)	9	16	18	41	84	5	12	25	50	92	18	31	39	89	177
	コード1とコード2の計 (人)	23	46	57	68	194	19	25	54	90	188	79	129	95	228	531
	コード1の者の割合 (%)	24.6	37.5	41.9	25.7	32.8	29.2	22.0	26.4	25.2	25.5	42.7	48.0	37.3	47.3	44.8
	コード2の者の割合 (%)	15.8	20.0	19.4	39.0	25.1	10.4	20.3	22.7	31.4	24.5	12.6	15.2	26.0	30.3	22.4
	コード1とコード2の割合 (%)	40.4	57.5	61.3	64.8	57.9	39.6	42.4	49.1	56.6	50.0	55.2	63.2	63.3	77.6	67.1
喪失歯がない者の数 (人)		50	50	37	39	176	23	35	38	56	152	130	153	62	73	418
喪失歯がない者の割合 (%)		87.7	62.5	39.8	37.1	52.5	47.9	59.3	34.5	35.2	40.4	90.9	75.0	41.3	24.8	52.8

※CPI歯周ポケット:コード1は4～5mmに達するポケット、コード2は6mmを超えるポケット

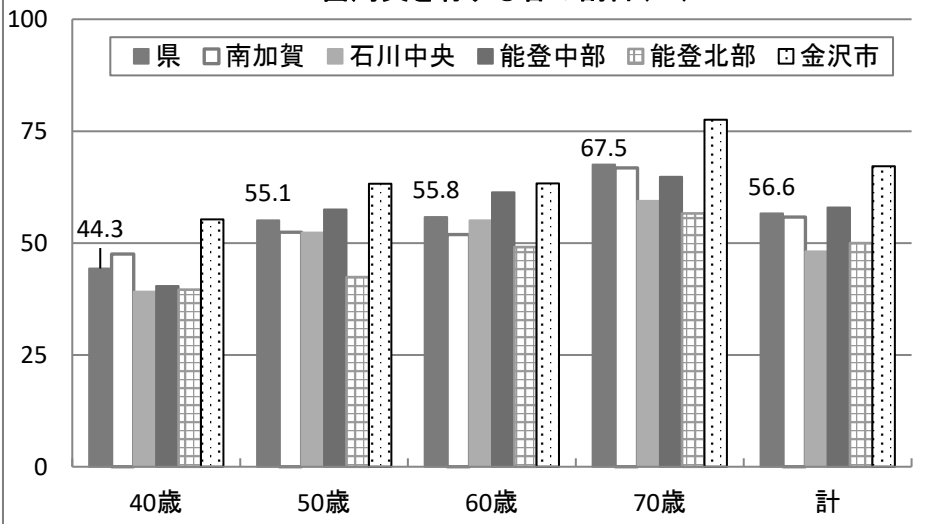
受診率(%)



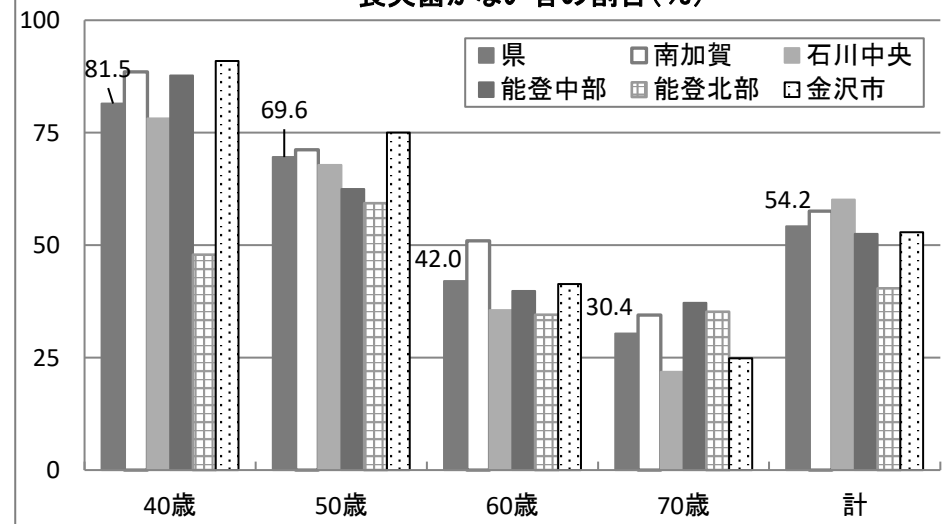
未処置歯がある者の割合(%)



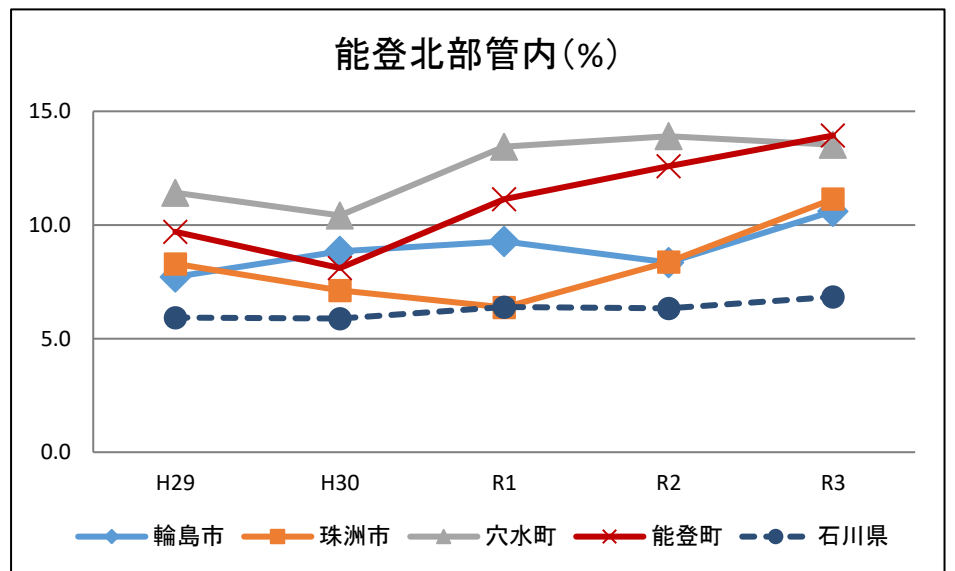
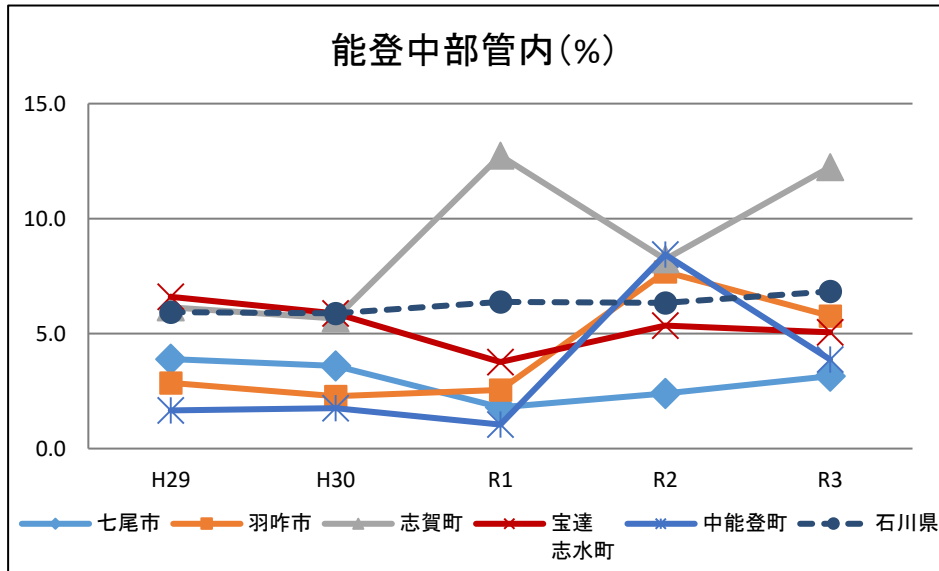
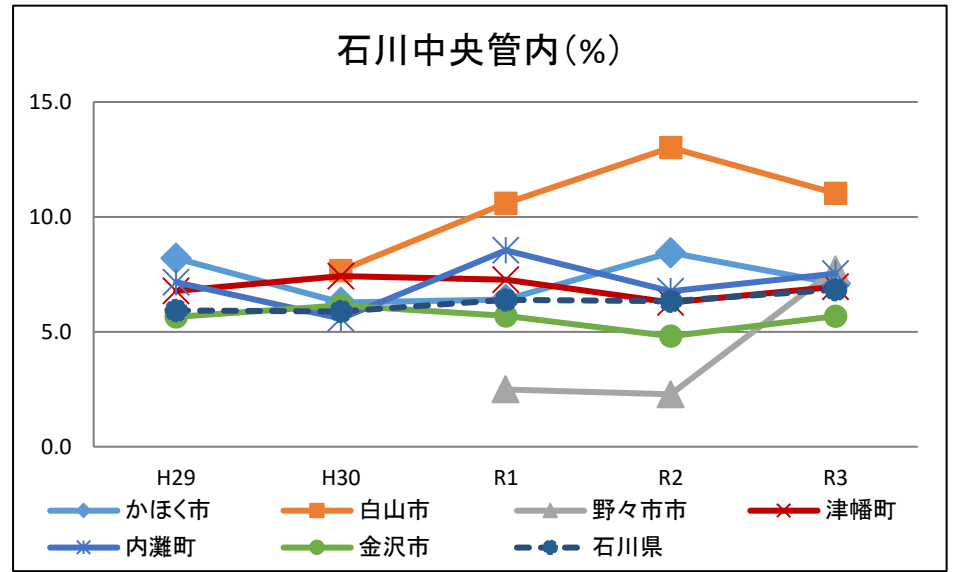
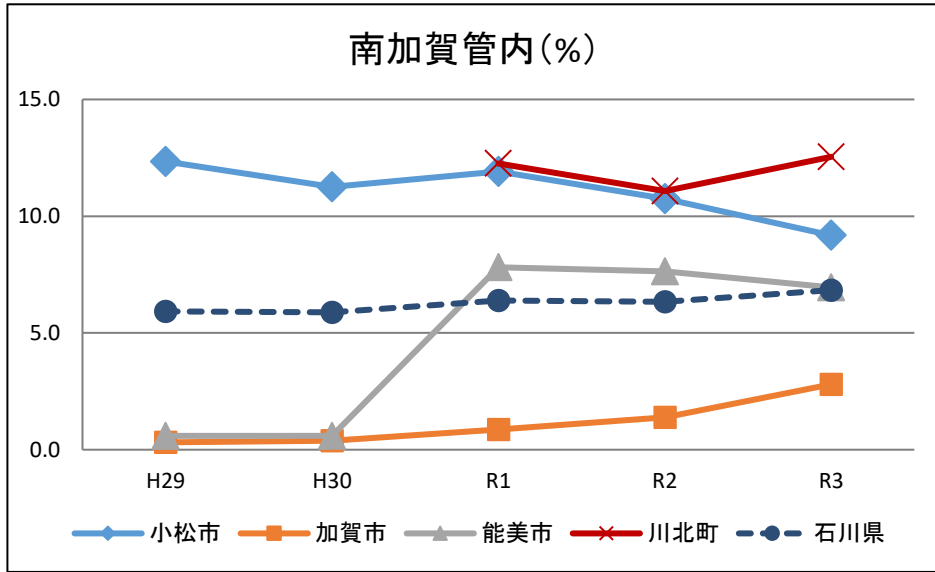
歯周炎を有する者の割合(%)



喪失歯がない者の割合(%)



歯周病検診受診率経年変化【節目年齢のみ、市町別】





令和3年度歯周病検診結果詳細

対象者数

表中の記号「-」は検診対象になっていないことを示す。

市町名	集団/個別	総数						男						女					
		40歳	50歳	60歳	70歳	計	その他	40歳	50歳	60歳	70歳	計	その他	40歳	50歳	60歳	70歳	計	その他
小松市	個別	1,159	1,591	1,247	1,330	5,327	10,447	592	792	638	629	2,651	5,265	567	799	609	701	2,676	5,182
加賀市	個別	642	931	846	1,156	3,575	51,748	326	478	424	518	1,746	24,251	316	453	422	638	1,829	27,497
能美市	個別	554	847	529	560	2,490	170	275	444	270	253	1,242	95	279	403	259	307	1,248	75
川北町	個別	84	96	53	62	295	297	44	47	22	28	141	149	40	49	31	34	154	148
かほく市	個別	367	536	355	473	1,731	-	188	266	167	216	837	-	179	270	188	257	894	-
白山市	個別	1,374	3	1	-	1,378	254	696	3	0		699	143	678	0	1		679	111
野々市市	個別	812	821	467	-	2,100	-	404	427	251		1,082	-	408	394	216		1,018	-
津幡町	個別	384	618	501	424	1,927	-	192	310	243	197	942	-	192	308	258	227	985	-
内灘町	集団・個別	274	445	330	358	1,407	20,534	126	224	154	186	690	9,809	148	221	176	172	717	10,725
七尾市	個別	499	674	677	843	2,693	517	269	343	327	431	1,370	239	230	331	350	412	1,323	278
羽咋市	個別	181	271	241	364	1,057	574	100	136	116	155	507	297	81	135	125	209	550	277
志賀町	個別	156	239	238	364	997	-	80	136	118	165	499	-	76	103	120	199	498	-
宝達忠水町	個別	101	181	166	224	672	-	58	83	85	103	329	-	43	98	81	121	343	-
中能登町	個別	158	229	214	251	852	-	91	109	111	114	425	-	67	120	103	137	427	-
輪島市	個別	195	261	348	488	1,292	-	103	133	186	230	652	-	92	128	162	258	640	-
珠洲市	個別	104	131	171	285	691	-	59	62	87	150	358	-	45	69	84	135	333	-
穴水町	個別	57	74	80	151	362	-	26	44	46	64	180	-	31	30	34	87	182	-
能登町	個別	105	171	223	312	811	-	60	79	112	148	399	-	45	92	111	164	412	-
金沢市	個別	2,683	3,429	2,870	4,943	13,925	27,657	841	1,145	935	2,125	5,046	11,431	1,842	2,284	1,935	2,818	8,879	16,226
石川県		9,889	11,548	9,557	12,588	43,582	112,198	4,530	5,261	4,292	5,712	19,795	51,679	5,359	6,287	5,265	6,876	23,787	60,519

注:その他には健康増進事業の歯周疾患検診(節目年齢)以外の対象者を計上

令和3年度歯周病検診結果詳細

受診者数

表中の記号「-」は検診対象になっていないことを示す。

市町名	集団/個別	総数						男						女					
		40歳	50歳	60歳	70歳	計	その他	40歳	50歳	60歳	70歳	計	その他	40歳	50歳	60歳	70歳	計	その他
小松市	個別	77	123	143	146	489	863	26	33	54	65	178	344	51	90	89	81	311	519
加賀市	個別	11	28	30	31	100	1,159	4	15	11	12	42	475	7	13	19	19	58	684
能美市	個別	28	65	32	48	173	11	12	27	7	16	62	5	16	38	25	32	111	6
川北町	個別	6	13	5	13	37	34	4	5	2	6	17	14	2	8	3	7	20	20
かほく市	個別	32	34	29	28	123	-	11	9	9	12	41	-	21	25	20	16	82	-
白山市	個別	151	0	1	-	152	68	56	0	0		56	34	95	0	1		96	34
野々市市	個別	65	71	26	-	162	-	24	23	6		53	-	41	48	20		109	-
津幡町	個別	31	36	33	34	134	-	12	11	10	16	49	-	19	25	23	18	85	-
内灘町	集団・個別	10	33	29	34	106	92	2	5	12	15	34	21	8	28	17	19	72	71
七尾市	個別	20	19	33	13	85	3	11	2	8	3	24	1	9	17	25	10	61	2
羽咋市	個別	9	10	14	28	61	30	3	3	2	8	16	15	6	7	12	20	45	15
志賀町	個別	20	24	32	46	122	-	6	11	9	20	46	-	14	13	23	26	76	-
宝達忠水町	個別	4	15	9	6	34	-	3	5	2	3	13	-	1	10	7	3	21	-
中能登町	個別	4	12	5	12	33	-	1	2	0	4	7	-	3	10	5	8	26	-
輪島市	個別	14	25	33	65	137	-	3	9	13	24	49	-	11	16	20	41	88	-
珠洲市	個別	15	8	20	34	77	-	5	4	6	11	26	-	10	4	14	23	51	-
穴水町	個別	5	7	14	23	49	-	1	3	4	6	14	-	4	4	10	17	35	-
能登町	個別	14	19	43	37	113	-	11	8	15	18	52	-	3	11	28	19	61	-
金沢市	個別	143	204	150	294	791	1,319	26	25	26	83	160	357	117	179	124	211	631	962
石川県		659	746	681	892	2,978	3,579	221	200	196	322	939	1,266	438	546	485	570	2,039	2,313

注:その他には健康増進事業の歯周疾患検診(節目年齢)以外の対象者を計上

# 令和3年度歯周病検診結果詳細

## 受診率

表中の記号「-」は検診対象になっていないことを示す。

市町名	集団/個別	総数						男						女					
		40歳	50歳	60歳	70歳	計	その他	40歳	50歳	60歳	70歳	計	その他	40歳	50歳	60歳	70歳	計	その他
小松市	個別	6.6	7.7	11.5	11.0	9.2	8.3	4.4	4.2	8.5	10.3	6.7	6.5	9.0	11.3	14.6	11.6	11.6	10.0
加賀市	個別	1.7	3.0	3.5	2.7	2.8	2.2	1.2	3.1	2.6	2.3	2.4	2.0	2.2	2.9	4.5	3.0	3.2	2.5
能美市	個別	5.1	7.7	6.0	8.6	6.9	6.5	4.4	6.1	2.6	6.3	5.0	5.3	5.7	9.4	9.7	10.4	8.9	8.0
川北町	個別	7.1	13.5	9.4	21.0	12.5	11.4	9.1	10.6	9.1	21.4	12.1	9.4	5.0	16.3	9.7	20.6	13.0	13.5
かほく市	個別	8.7	6.3	8.2	5.9	7.1	-	5.9	3.4	5.4	5.6	4.9	-	11.7	9.3	10.6	6.2	9.2	-
白山市	個別	11.0	0.0	100.0	-	11.0	26.8	8.0	0.0	0.0	-	8.0	23.8	14.0	0.0	100.0	-	14.1	30.6
野々市市	個別	8.0	8.6	5.6	-	7.7	-	5.9	5.4	2.4	-	4.9	-	10.0	12.2	9.3	-	10.7	-
津幡町	個別	8.1	5.8	6.6	8.0	7.0	-	6.3	3.5	4.1	8.1	5.2	-	9.9	8.1	8.9	7.9	8.6	-
内灘町	集団・個別	3.6	7.4	8.8	9.5	7.5	0.4	1.6	2.2	7.8	8.1	4.9	0.2	5.4	12.7	9.7	11.0	10.0	0.7
七尾市	個別	4.0	2.8	4.9	1.5	3.2	0.6	4.1	0.6	2.4	0.7	1.8	0.4	3.9	5.1	7.1	2.4	4.6	0.7
羽咋市	個別	5.0	3.7	5.8	7.7	5.8	5.2	3.0	2.2	1.7	5.2	3.2	5.1	7.4	5.2	9.6	9.6	8.2	5.4
志賀町	個別	12.8	10.0	13.4	12.6	12.2	-	7.5	8.1	7.6	12.1	9.2	-	18.4	12.6	19.2	13.1	15.3	-
宝達忠水町	個別	4.0	8.3	5.4	2.7	5.1	-	5.2	6.0	2.4	2.9	4.0	-	2.3	10.2	8.6	2.5	6.1	-
中能登町	個別	2.5	5.2	2.3	4.8	3.9	-	1.1	1.8	0.0	3.5	1.6	-	4.5	8.3	4.9	5.8	6.1	-
輪島市	個別	7.2	9.6	9.5	13.3	10.6	-	2.9	6.8	7.0	10.4	7.5	-	12.0	12.5	12.3	15.9	13.8	-
珠洲市	個別	14.4	6.1	11.7	11.9	11.1	-	8.5	6.5	6.9	7.3	7.3	-	22.2	5.8	16.7	17.0	15.3	-
穴水町	個別	8.8	9.5	17.5	15.2	13.5	-	3.8	6.8	8.7	9.4	7.8	-	12.9	13.3	29.4	19.5	19.2	-
能登町	個別	13.3	11.1	19.3	11.9	13.9	-	18.3	10.1	13.4	12.2	13.0	-	6.7	12.0	25.2	11.6	14.8	-
金沢市	個別	5.3	5.9	5.2	5.9	5.7	4.8	3.1	2.2	2.8	3.9	3.2	3.1	6.4	7.8	6.4	7.5	7.1	5.9
石川県		6.7	6.5	7.1	7.1	6.8	3.2	4.9	3.8	4.6	5.6	4.7	2.4	8.2	8.7	9.2	8.3	8.6	3.8

注:その他には健康増進事業の歯周疾患検診(節目年齢)以外の対象者を計上

令和3年度歯周病検診結果詳細

未処置歯がある者の数

表中の記号「-」は検診対象になっていないことを示す。

市町名	集団/個別	総数						男						女					
		40歳	50歳	60歳	70歳	計	その他	40歳	50歳	60歳	70歳	計	その他	40歳	50歳	60歳	70歳	計	その他
小松市	個別	33	40	44	57	174	333	10	9	22	33	74	145	23	31	22	24	100	188
加賀市	個別	1	3	3	4	11	133	0	0	1	2	3	54	1	3	2	2	8	79
能美市	個別	11	22	8	18	59	4	6	10	2	7	25	2	5	12	6	11	34	2
川北町	個別	4	6	1	2	13	9	3	2	0	1	6	3	1	4	1	1	7	6
かほく市	個別	7	8	11	14	40	-	5	3	5	6	19	-	2	5	6	8	21	-
白山市	個別	45	0	1	-	46	20	21	0	0	-	21	10	24	0	1	-	25	10
野々市市	個別	27	26	11	-	64	-	11	9	3	-	23	-	16	17	8	-	41	-
津幡町	個別	12	11	6	10	39	-	5	4	2	7	18	-	7	7	4	3	21	-
内灘町	集団・個別	6	11	8	10	35	11	1	3	5	7	16	5	5	8	3	3	19	6
七尾市	個別	11	9	9	3	32	3	5	2	3	1	11	1	6	7	6	2	21	2
羽咋市	個別	0	1	7	10	18	10	0	0	2	2	4	7	0	1	5	8	14	3
志賀町	個別	12	12	19	30	73	-	3	6	7	12	28	-	9	6	12	18	45	-
宝達忠水町	個別	4	6	1	4	15	-	3	4	1	2	10	-	1	2	0	2	5	-
中能登町	個別	2	3	1	9	15	-	1	0	0	3	4	-	1	3	1	6	11	-
輪島市	個別	1	3	7	15	26	-	0	1	5	4	10	-	1	2	2	11	16	-
珠洲市	個別	4	2	4	9	19	-	3	1	2	2	8	-	1	1	2	7	11	-
穴水町	個別	0	2	3	12	17	-	0	1	1	1	3	-	0	1	2	11	14	-
能登町	個別	5	7	15	14	41	-	4	3	4	6	17	-	1	4	11	8	24	-
金沢市	個別	47	70	44	94	255	459	14	12	9	32	67	143	33	58	35	62	188	316
石川県		232	242	203	315	992	982	95	70	74	128	367	370	137	172	129	187	625	612

注:その他には健康増進事業の歯周疾患検診(節目年齢)以外の対象者を計上

## 令和3年度歯周病検診結果詳細

### 未処置歯がある者の割合

表中の記号「-」は検診対象になっていないこと、「・」は受診者がゼロであることを示す。

市町名	集団/個別	総数						男						女					
		40歳	50歳	60歳	70歳	計	その他	40歳	50歳	60歳	70歳	計	その他	40歳	50歳	60歳	70歳	計	その他
小松市	個別	42.9	32.5	30.8	39.0	35.6	38.6	38.5	27.3	40.7	50.8	41.6	42.2	45.1	34.4	24.7	29.6	32.2	36.2
加賀市	個別	9.1	10.7	10.0	12.9	11.0	11.5	0.0	0.0	9.1	16.7	7.1	11.4	14.3	23.1	10.5	10.5	13.8	11.5
能美市	個別	39.3	33.8	25.0	37.5	34.1	36.4	50.0	37.0	28.6	43.8	40.3	40.0	31.3	31.6	24.0	34.4	30.6	33.3
川北町	個別	66.7	46.2	20.0	15.4	35.1	26.5	75.0	40.0	0.0	16.7	35.3	21.4	50.0	50.0	33.3	14.3	35.0	30.0
かほく市	個別	21.9	23.5	37.9	50.0	32.5	-	45.5	33.3	55.6	50.0	46.3	-	9.5	20.0	30.0	50.0	25.6	-
白山市	個別	29.8	・	100.0	-	30.3	29.4	37.5	・	・	-	37.5	29.4	25.3	・	100.0	-	26.0	29.4
野々市市	個別	41.5	36.6	42.3	-	39.5	-	45.8	39.1	50.0	-	43.4	-	39.0	35.4	40.0	-	37.6	-
津幡町	個別	38.7	30.6	18.2	29.4	29.1	-	41.7	36.4	20.0	43.8	36.7	-	36.8	28.0	17.4	16.7	24.7	-
内灘町	集団・個別	60.0	33.3	27.6	29.4	33.0	12.0	50.0	60.0	41.7	46.7	47.1	23.8	62.5	28.6	17.6	15.8	26.4	8.5
七尾市	個別	55.0	47.4	27.3	23.1	37.6	100.0	45.5	100.0	37.5	33.3	45.8	100.0	66.7	41.2	24.0	20.0	34.4	100.0
羽咋市	個別	0.0	10.0	50.0	35.7	29.5	33.3	0.0	0.0	100.0	25.0	25.0	46.7	0.0	14.3	41.7	40.0	31.1	20.0
志賀町	個別	60.0	50.0	59.4	65.2	59.8	-	50.0	54.5	77.8	60.0	60.9	-	64.3	46.2	52.2	69.2	59.2	-
宝達忠水町	個別	100.0	40.0	11.1	66.7	44.1	-	100.0	80.0	50.0	66.7	76.9	-	100.0	20.0	0.0	66.7	23.8	-
中能登町	個別	50.0	25.0	20.0	75.0	45.5	-	100.0	0.0	・	75.0	57.1	-	33.3	30.0	20.0	75.0	42.3	-
輪島市	個別	7.1	12.0	21.2	23.1	19.0	-	0.0	11.1	38.5	16.7	20.4	-	9.1	12.5	10.0	26.8	18.2	-
珠洲市	個別	26.7	25.0	20.0	26.5	24.7	-	60.0	25.0	33.3	18.2	30.8	-	10.0	25.0	14.3	30.4	21.6	-
穴水町	個別	0.0	28.6	21.4	52.2	34.7	-	0.0	33.3	25.0	16.7	21.4	-	0.0	25.0	20.0	64.7	40.0	-
能登町	個別	35.7	36.8	34.9	37.8	36.3	-	36.4	37.5	26.7	33.3	32.7	-	33.3	36.4	39.3	42.1	39.3	-
金沢市	個別	32.9	34.3	29.3	32.0	32.2	34.8	53.8	48.0	34.6	38.6	41.9	40.1	28.2	32.4	28.2	29.4	29.8	32.8
石川県		35.2	32.4	29.8	35.3	33.3	27.4	43.0	35.0	37.8	39.8	39.1	29.2	31.3	31.5	26.6	32.8	30.7	26.5

注:その他には健康増進事業の歯周疾患検診(節目年齢)以外の対象者を計上

令和3年度歯周病検診結果詳細

CPI歯周ポケットコード1(4~5mmに達するポケット)の数

表中の記号「-」は検診対象になっていないことを示す。

市町名	集団/個別	総数						男						女					
		40歳	50歳	60歳	70歳	計	その他	40歳	50歳	60歳	70歳	計	その他	40歳	50歳	60歳	70歳	計	その他
小松市	個別	27	46	53	75	201	324	10	18	17	27	72	132	17	28	36	48	129	192
加賀市	個別	7	17	17	19	60	676	3	8	5	6	22	296	4	9	12	13	38	380
能美市	個別	7	22	10	16	55	2	5	8	2	7	22	1	2	14	8	9	33	1
川北町	個別	4	6	1	7	18	19	2	2	0	2	6	9	2	4	1	5	12	10
かほく市	個別	10	10	11	7	38	-	5	0	4	3	12	-	5	10	7	4	26	-
白山市	個別	51	0	0	-	51	31	21	0	0	-	21	15	30	0	0	-	30	16
野々市市	個別	17	26	11	-	54	-	8	9	2	-	19	-	9	17	9	-	35	-
津幡町	個別	14	21	13	11	59	-	5	4	5	7	21	-	9	17	8	4	38	-
内灘町	集団・個別	3	12	5	9	29	13	0	1	3	6	10	6	3	11	2	3	19	7
七尾市	個別	9	8	16	4	37	0	4	0	4	0	8	0	5	8	12	4	29	0
羽咋市	個別	0	1	2	7	10	3	0	0	1	0	1	1	0	1	1	7	9	2
志賀町	個別	3	9	12	11	35	-	0	4	6	4	14	-	3	5	6	7	21	-
宝達忠水町	個別	1	7	5	1	14	-	1	3	2	0	6	-	0	4	3	1	8	-
中能登町	個別	1	5	4	4	14	-	0	1	0	1	2	-	1	4	4	3	12	-
輪島市	個別	3	4	10	15	32	-	1	1	6	9	17	-	2	3	4	6	15	-
珠洲市	個別	2	3	5	7	17	-	2	1	3	2	8	-	0	2	2	5	9	-
穴水町	個別	3	0	4	9	16	-	1	0	1	1	3	-	2	0	3	8	13	-
能登町	個別	6	6	10	9	31	-	5	4	2	4	15	-	1	2	8	5	16	-
金沢市	個別	61	98	56	139	354	572	16	13	13	40	82	141	45	85	43	99	272	431
石川県		229	301	245	350	1,125	1,640	89	77	76	119	361	601	140	224	169	231	764	1,039

注:その他には健康増進事業の歯周疾患検診(節目年齢)以外の対象者を計上

令和3年度歯周病検診結果詳細

CPI歯周ポケットコード2(6mmを超えるポケット)の数

表中の記号「-」は検診対象になっていないことを示す。

市町名	集団/個別	総数						男						女					
		40歳	50歳	60歳	70歳	計	その他	40歳	50歳	60歳	70歳	計	その他	40歳	50歳	60歳	70歳	計	その他
小松市	個別	2	12	20	23	57	77	0	1	11	15	27	40	2	11	9	8	30	37
加賀市	個別	2	5	5	6	18	175	1	4	3	4	12	84	1	1	2	2	6	91
能美市	個別	8	9	3	10	30	3	5	4	1	2	12	1	3	5	2	8	18	2
川北町	個別	1	3	0	3	7	5	1	1	0	2	4	2	0	2	0	1	3	3
かほく市	個別	2	6	9	11	28	-	1	2	3	4	10	-	1	4	6	7	18	-
白山市	個別	12	0	1	-	13	17	7	0	0	-	7	11	5	0	1	-	6	6
野々市市	個別	1	5	4	-	10	-	1	2	3	-	6	-	0	3	1	-	4	-
津幡町	個別	2	5	7	8	22	-	1	3	2	3	9	-	1	2	5	5	13	-
内灘町	集団・個別	1	6	4	11	22	0	0	3	2	4	9	0	1	3	2	7	13	0
七尾市	個別	3	3	7	7	20	1	2	2	3	3	10	1	1	1	4	4	10	0
羽咋市	個別	5	0	3	6	14	10	2	0	0	2	4	5	3	0	3	4	10	5
志賀町	個別	0	5	5	17	27	-	0	3	2	7	12	-	0	2	3	10	15	-
宝達忠水町	個別	1	6	2	3	12	-	1	2	0	2	5	-	0	4	2	1	7	-
中能登町	個別	0	2	1	8	11	-	0	0	0	3	3	-	0	2	1	5	8	-
輪島市	個別	2	3	6	27	38	-	0	1	2	8	11	-	2	2	4	19	27	-
珠洲市	個別	0	1	4	7	12	-	0	1	0	2	3	-	0	0	4	5	9	-
穴水町	個別	1	5	7	8	21	-	0	1	2	3	6	-	1	4	5	5	15	-
能登町	個別	2	3	8	8	21	-	2	1	6	4	13	-	0	2	2	4	8	-
金沢市	個別	18	31	39	89	177	279	4	3	8	22	37	102	14	28	31	67	140	177
石川県		63	110	135	252	560	567	28	34	48	90	200	246	35	76	87	162	360	321

注:その他には健康増進事業の歯周疾患検診(節目年齢)以外の対象者を計上

令和3年度歯周病検診結果詳細

CPI歯周ポケットコード1とコード2の計(4mm以上の歯周ポケットを有する者の数)

表中の記号「-」は検診対象になっていないことを示す。

市町名	集団/個別	総数						男						女					
		40歳	50歳	60歳	70歳	計	その他	40歳	50歳	60歳	70歳	計	その他	40歳	50歳	60歳	70歳	計	その他
小松市	個別	29	58	73	98	258	401	10	19	28	42	99	172	19	39	45	56	159	229
加賀市	個別	9	22	22	25	78	851	4	12	8	10	34	380	5	10	14	15	44	471
能美市	個別	15	31	13	26	85	5	10	12	3	9	34	2	5	19	10	17	51	3
川北町	個別	5	9	1	10	25	24	3	3	0	4	10	11	2	6	1	6	15	13
かほく市	個別	12	16	20	18	66	-	6	2	7	7	22	-	6	14	13	11	44	-
白山市	個別	63	0	1	-	64	48	28	0	0	-	28	26	35	0	1	-	36	22
野々市市	個別	18	31	15	-	64	-	9	11	5	-	25	-	9	20	10	-	39	-
津幡町	個別	16	26	20	19	81	-	6	7	7	10	30	-	10	19	13	9	51	-
内灘町	集団・個別	4	18	9	20	51	13	0	4	5	10	19	6	4	14	4	10	32	7
七尾市	個別	12	11	23	11	57	1	6	2	7	3	18	1	6	9	16	8	39	0
羽咋市	個別	5	1	5	13	24	13	2	0	1	2	5	6	3	1	4	11	19	7
志賀町	個別	3	14	17	28	62	-	0	7	8	11	26	-	3	7	9	17	36	-
宝達忠水町	個別	2	13	7	4	26	-	2	5	2	2	11	-	0	8	5	2	15	-
中能登町	個別	1	7	5	12	25	-	0	1	0	4	5	-	1	6	5	8	20	-
輪島市	個別	5	7	16	42	70	-	1	2	8	17	28	-	4	5	8	25	42	-
珠洲市	個別	2	4	9	14	29	-	2	2	3	4	11	-	0	2	6	10	18	-
穴水町	個別	4	5	11	17	37	-	1	1	3	4	9	-	3	4	8	13	28	-
能登町	個別	8	9	18	17	52	-	7	5	8	8	28	-	1	4	10	9	24	-
金沢市	個別	79	129	95	228	531	851	20	16	21	62	119	243	59	113	74	166	412	608
石川県		292	411	380	602	1,685	2,207	117	111	124	209	561	847	175	300	256	393	1,124	1,360

注:その他には健康増進事業の歯周疾患検診(節目年齢)以外の対象者を計上



## 令和3年度歯周病検診結果詳細

CPI歯周ポケットコード1とコード2の割合(4mm以上の歯周ポケットを有する者の割合)

表中の記号「-」は検診対象になっていないこと、「・」は受診者がゼロであることを示す。

市町名	集団/個別	総数						男						女					
		40歳	50歳	60歳	70歳	計	その他	40歳	50歳	60歳	70歳	計	その他	40歳	50歳	60歳	70歳	計	その他
小松市	個別	37.7	47.2	51.0	67.1	52.8	46.5	38.5	57.6	51.9	64.6	55.6	50.0	37.3	43.3	50.6	69.1	51.1	44.1
加賀市	個別	81.8	78.6	73.3	80.6	78.0	73.4	100.0	80.0	72.7	83.3	81.0	80.0	71.4	76.9	73.7	78.9	75.9	68.9
能美市	個別	53.6	47.7	40.6	54.2	49.1	45.5	83.3	44.4	42.9	56.3	54.8	40.0	31.3	50.0	40.0	53.1	45.9	50.0
川北町	個別	83.3	69.2	20.0	76.9	67.6	70.6	75.0	60.0	・	66.7	58.8	78.6	100.0	75.0	33.3	85.7	75.0	65.0
かほく市	個別	37.5	47.1	69.0	64.3	53.7	-	54.5	22.2	77.8	58.3	53.7	-	28.6	56.0	65.0	68.8	53.7	-
白山市	個別	41.7	・	100.0	-	42.1	70.6	50.0	・	・	-	50.0	76.5	36.8	・	100.0	-	37.5	64.7
野々市市	個別	27.7	43.7	57.7	-	39.5	-	37.5	47.8	83.3	-	47.2	-	22.0	41.7	50.0	-	35.8	-
津幡町	個別	51.6	72.2	60.6	55.9	60.4	-	50.0	63.6	70.0	62.5	61.2	-	52.6	76.0	56.5	50.0	60.0	-
内灘町	集団・個別	40.0	54.5	31.0	58.8	48.1	14.1	0.0	80.0	41.7	66.7	55.9	28.6	50.0	50.0	23.5	52.6	44.4	9.9
七尾市	個別	60.0	57.9	69.7	84.6	67.1	33.3	54.5	100.0	87.5	100.0	75.0	100.0	66.7	52.9	64.0	80.0	63.9	0.0
羽咋市	個別	55.6	10.0	35.7	46.4	39.3	43.3	66.7	0.0	50.0	25.0	31.3	40.0	50.0	14.3	33.3	55.0	42.2	46.7
志賀町	個別	15.0	58.3	53.1	60.9	50.8	-	0.0	63.6	88.9	55.0	56.5	-	21.4	53.8	39.1	65.4	47.4	-
宝達忠水町	個別	50.0	86.7	77.8	66.7	76.5	-	66.7	100.0	100.0	66.7	84.6	-	0.0	80.0	71.4	66.7	71.4	-
中能登町	個別	25.0	58.3	100.0	100.0	75.8	-	0.0	50.0	・	100.0	71.4	-	33.3	60.0	100.0	100.0	76.9	-
輪島市	個別	35.7	28.0	48.5	64.6	51.1	-	33.3	22.2	61.5	70.8	57.1	-	36.4	31.3	40.0	61.0	47.7	-
珠洲市	個別	13.3	50.0	45.0	41.2	37.7	-	40.0	50.0	50.0	36.4	42.3	-	0.0	50.0	42.9	43.5	35.3	-
穴水町	個別	80.0	71.4	78.6	73.9	75.5	-	100.0	33.3	75.0	66.7	64.3	-	75.0	100.0	80.0	76.5	80.0	-
能登町	個別	57.1	47.4	41.9	45.9	46.0	-	63.6	62.5	53.3	44.4	53.8	-	33.3	36.4	35.7	47.4	39.3	-
金沢市	個別	55.2	63.2	63.3	77.6	67.1	64.5	76.9	64.0	80.8	74.7	74.4	68.1	50.4	63.1	59.7	78.7	65.3	63.2
石川県		44.3	55.1	55.8	67.5	56.6	61.7	52.9	55.5	63.3	64.9	59.7	66.9	40.0	54.9	52.8	68.9	55.1	58.8

注:その他には健康増進事業の歯周疾患検診(節目年齢)以外の対象者を計上

令和3年度歯周病検診結果詳細

喪失歯がない者の数

表中の記号「-」は検診対象になっていないことを示す。

市町名	集団/個別	総数						男						女					
		40歳	50歳	60歳	70歳	計	その他	40歳	50歳	60歳	70歳	計	その他	40歳	50歳	60歳	70歳	計	その他
小松市	個別	64	87	74	43	268	514	21	21	29	20	91	226	43	66	45	23	177	288
加賀市	個別	10	18	9	2	39	482	4	7	5	2	18	210	6	11	4	0	21	272
能美市	個別	28	51	23	33	135	4	12	22	4	10	48	2	16	29	19	23	87	2
川北町	個別	6	7	1	4	18	20	4	2	0	1	7	8	2	5	1	3	11	12
かほく市	個別	31	24	8	7	70	-	11	6	4	2	23	-	20	18	4	5	47	-
白山市	個別	117	0	0	-	117	12	45	0	0	-	45	5	72	0	0	-	72	7
野々市市	個別	51	47	9	-	107	-	19	16	1	-	36	-	32	31	8	-	71	-
津幡町	個別	17	22	11	3	53	-	7	6	3	1	17	-	10	16	8	2	36	-
内灘町	集団・個別	10	25	14	11	60	82	2	5	7	7	21	19	8	20	7	4	39	63
七尾市	個別	18	13	13	4	48	0	9	2	4	1	16	0	9	11	9	3	32	0
羽咋市	個別	9	10	13	21	53	23	3	3	2	8	16	13	6	7	11	13	37	10
志賀町	個別	19	17	10	11	57	-	5	7	4	9	25	-	14	10	6	2	32	-
宝達忠水町	個別	0	2	0	0	2	-	0	1	0	0	1	-	0	1	0	0	1	-
中能登町	個別	4	8	1	3	16	-	1	1	0	1	3	-	3	7	1	2	13	-
輪島市	個別	6	22	26	49	103	-	3	8	8	19	38	-	3	14	18	30	65	-
珠洲市	個別	7	4	4	0	15	-	2	2	0	0	4	-	5	2	4	0	11	-
穴水町	個別	4	6	5	3	18	-	1	2	1	1	5	-	3	4	4	2	13	-
能登町	個別	6	3	3	4	16	-	6	1	0	3	10	-	0	2	3	1	6	-
金沢市	個別	130	153	62	73	418	705	24	22	12	28	86	153	106	131	50	45	332	552
石川県		537	519	286	271	1,613	1,842	179	134	84	113	510	636	358	385	202	158	1,103	1,206

注:その他には健康増進事業の歯周疾患検診(節目年齢)以外の対象者を計上

## 令和3年度歯周病検診結果詳細

### 喪失歯がない者の割合

表中の記号「-」は検診対象になっていないこと、「・」は受診者がゼロであることを示す。

市町名	集団/個別	総数						男						女					
		40歳	50歳	60歳	70歳	計	その他	40歳	50歳	60歳	70歳	計	その他	40歳	50歳	60歳	70歳	計	その他
小松市	個別	83.1	70.7	51.7	29.5	54.8	59.6	80.8	63.6	53.7	30.8	51.1	65.7	84.3	73.3	50.6	28.4	56.9	55.5
加賀市	個別	90.9	64.3	30.0	6.5	39.0	41.6	100.0	46.7	45.5	16.7	42.9	44.2	85.7	84.6	21.1	0.0	36.2	39.8
能美市	個別	100.0	78.5	71.9	68.8	78.0	36.4	100.0	81.5	57.1	62.5	77.4	40.0	100.0	76.3	76.0	71.9	78.4	33.3
川北町	個別	100.0	53.8	20.0	30.8	48.6	58.8	100.0	40.0	0.0	16.7	41.2	57.1	100.0	62.5	33.3	42.9	55.0	60.0
かほく市	個別	96.9	70.6	27.6	25.0	56.9	-	100.0	66.7	44.4	16.7	56.1	-	95.2	72.0	20.0	31.3	57.3	-
白山市	個別	77.5	・	0.0	-	77.0	17.6	80.4	・	・	-	80.4	14.7	75.8	・	0.0	-	75.0	20.6
野々市市	個別	78.5	66.2	34.6	-	66.0	-	79.2	69.6	16.7	-	67.9	-	78.0	64.6	40.0	-	65.1	-
津幡町	個別	54.8	61.1	33.3	8.8	39.6	-	58.3	54.5	30.0	6.3	34.7	-	52.6	64.0	34.8	11.1	42.4	-
内灘町	集団・個別	100.0	75.8	48.3	32.4	56.6	89.1	100.0	100.0	58.3	46.7	61.8	90.5	100.0	71.4	41.2	21.1	54.2	88.7
七尾市	個別	90.0	68.4	39.4	30.8	56.5	0.0	81.8	100.0	50.0	33.3	66.7	0.0	100.0	64.7	36.0	30.0	52.5	0.0
羽咋市	個別	100.0	100.0	92.9	75.0	86.9	76.7	100.0	100.0	100.0	100.0	100.0	86.7	100.0	100.0	91.7	65.0	82.2	66.7
志賀町	個別	95.0	70.8	31.3	23.9	46.7	-	83.3	63.6	44.4	45.0	54.3	-	100.0	76.9	26.1	7.7	42.1	-
宝達忠水町	個別	0.0	13.3	0.0	0.0	5.9	-	0.0	20.0	0.0	0.0	7.7	-	0.0	10.0	0.0	0.0	4.8	-
中能登町	個別	100.0	66.7	20.0	25.0	48.5	-	100.0	50.0	・	25.0	42.9	-	100.0	70.0	20.0	25.0	50.0	-
輪島市	個別	42.9	88.0	78.8	75.4	75.2	-	100.0	88.9	61.5	79.2	77.6	-	27.3	87.5	90.0	73.2	73.9	-
珠洲市	個別	46.7	50.0	20.0	0.0	19.5	-	40.0	50.0	0.0	0.0	15.4	-	50.0	50.0	28.6	0.0	21.6	-
穴水町	個別	80.0	85.7	35.7	13.0	36.7	-	100.0	66.7	25.0	16.7	35.7	-	75.0	100.0	40.0	11.8	37.1	-
能登町	個別	42.9	15.8	7.0	10.8	14.2	-	54.5	12.5	0.0	16.7	19.2	-	0.0	18.2	10.7	5.3	9.8	-
金沢市	個別	90.9	75.0	41.3	24.8	52.8	53.4	92.3	88.0	46.2	33.7	53.8	42.9	90.6	73.2	40.3	21.3	52.6	57.4
石川県		81.5	69.6	42.0	30.4	54.2	51.5	81.0	67.0	42.9	35.1	54.3	50.2	81.7	70.5	41.6	27.7	54.1	52.1

注:その他には健康増進事業の歯周疾患検診(節目年齢)以外の対象者を計上