

1. 現 状

(1) 保育所における歯科保健対策については、児童福祉施設の設備及び運営に関する基準を定める条例第 14 条の規定により、幼保連携型認定こども園における歯科保健対策については、就学前の子どもに関する教育、保育等の総合的な提供の推進に関する法律第 27 条の規定により、年 2 回の歯科健康診断を実施し、児童記録簿（又は歯科検診票）に記録している。

また、歯科健康診断実施日及びその結果報告は、保健だより、家庭連絡簿等により保護者に通知している。

(2) 保育所・認定こども園の日常生活においては、乳幼児の発育成長において虫歯予防の正しい知識の普及と指導の徹底を図るため、午前・午後のおやつ後のうがいや昼食後の歯磨きを奨励するほか、子どもの健康状態について保護者に連絡し、家庭で行うべき対策について保健指導を行っている。

2. 「令和 3 年度保育所等入所児童歯科健康診断結果」及び「令和 4 年度保育所等におけるフッ化物の取り組み状況」について（別添参照）

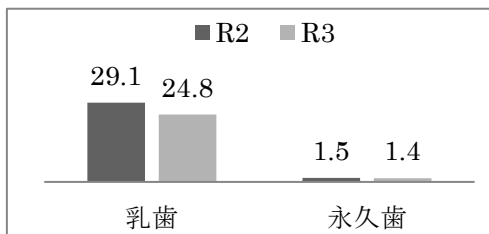
(1) 目 的

保育所等に入所している 4 歳児及び 5 歳児の乳歯及び永久歯のう歯の状況並びに保育所等におけるフッ化物の取り組み状況を取りまとめ、歯科保健対策の基礎資料とする。

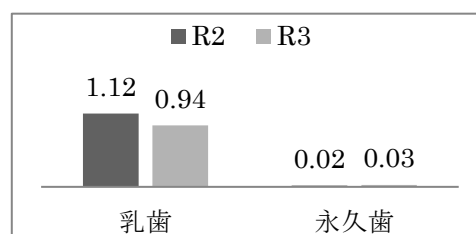
(2) 結果概要

①R3 歯科健康診断結果

う蝕有病者率（4 歳児及び 5 歳児） 単位:%



1 人平均う歯数（4 歳児及び 5 歳児） 単位:本

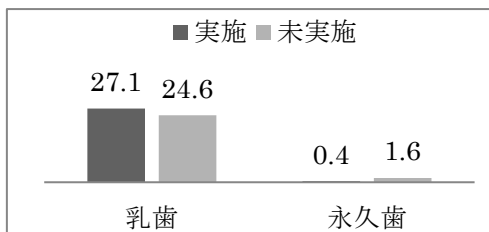


②フッ化物の取り組み状況（R4）

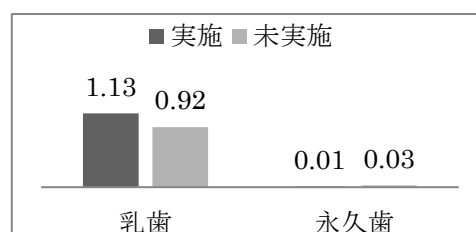
- ・フッ化物歯面塗布 2 市 9 施設（R3 年度 2 市 10 施設、R2 年度 2 市 10 施設）
- ・フッ化物洗口 7 市町 54 施設（R3 年度 8 市町 50 施設、R2 年度 7 市町 48 施設）

③フッ化物洗口実施施設と未実施施設の比較（R3 歯科健診結果より）

う蝕有病者率（4 歳児及び 5 歳児） 単位:%



1 人平均う歯数（4 歳児及び 5 歳児） 単位:本



3. 市町における調査結果の活用をお願い

保育担当課と保健衛生担当課が連携し、県全体や他市町との比較、保育所ごとの比較により、保育所等における対策の効果検証も含め、必要に応じて各園に助言をお願いしたい。

令和3年度保育所等入所児童歯科健康診断結果(総計)

(R4.12集計)

区分	対象児 (人)	受診児 (人)	受診率 (%)	乳 歯						永 久 歯						
				う歯の経験のある者数 (人)	う蝕有病者率 (%)	う歯総数 (本)	う歯総数		一人平均 う歯数 (本)	永久歯萌 出者数 (人)	う歯の経験のある者数 (人)	う蝕 有病者率 (%)	う歯総数 (本)	う歯総数		一人平均 う歯数 (本)
							うち、 未処置歯 (本)	うち、 処置歯数 (本)						うち、 未処置歯 (本)	うち、 処置歯数 (本)	
①	②	②/①×100	③	③/②×100	④	⑤	⑥	④/②	⑫	⑬	⑬/⑫×100	⑭	⑮	⑯	⑭/⑮	
金沢市※	5,087	4,995	98.2	996	19.9	3,409	1,954	1,455	0.68	1,166	10	0.9	25	4	21	0.02
七尾市	601	598	99.5	240	40.1	1,107	643	464	1.85	187	6	3.2	16	10	6	0.09
小松市	1,805	1,777	98.4	485	27.3	1,746	991	755	0.98	426	6	1.4	9	3	6	0.02
輪島市	224	216	96.4	89	41.2	424	268	156	1.96	51	0	0.0	0	0	0	0.00
珠洲市	123	123	100.0	55	44.7	249	170	79	2.02	33	1	3.0	1	0	1	0.03
加賀市	811	791	97.5	293	37.0	1,193	796	397	1.51	192	4	2.1	4	3	1	0.02
羽咋市	220	219	99.5	77	35.2	360	262	98	1.64	57	0	0.0	0	0	0	0.00
かほく市	660	649	98.3	177	27.3	739	398	341	1.14	220	1	0.5	1	1	0	0.00
白山市	1,606	1,581	98.4	300	19.0	994	619	375	0.63	399	18	4.5	41	23	18	0.10
能美市	781	779	99.7	153	19.6	489	242	247	0.63	110	1	0.9	1	1	0	0.01
野々市市	767	758	98.8	172	22.7	679	412	267	0.90	192	0	0.0	0	0	0	0.00
川北町	110	110	100.0	22	20.0	79	36	43	0.72	40	1	2.5	1	0	1	0.03
津幡町	585	574	98.1	138	24.0	530	403	127	0.92	164	1	0.6	2	2	0	0.01
内灘町	418	403	96.4	91	22.6	300	228	72	0.74	140	1	0.7	1	1	0	0.01
志賀町	192	192	100.0	58	30.2	199	142	57	1.04	53	0	0.0	0	0	0	0.00
宝達志水町	120	120	100.0	34	28.3	126	35	91	1.05	46	0	0.0	0	0	0	0.00
中能登町	228	228	100.0	84	36.8	407	251	156	1.79	65	1	1.5	1	1	0	0.02
穴水町	68	68	100.0	24	35.3	123	74	49	1.81	24	0	0.0	0	0	0	0.00
能登町	132	131	99.2	66	50.4	288	136	152	2.20	39	1	2.6	3	0	3	0.08
計	14,538	14,312	98.4	3,554	24.8	13,441	8,060	5,381	0.94	3,604	52	1.4	106	49	57	0.03

※金沢市は136施設中108施設分

令和3年度保育所等入所児童歯科健康診断結果(4歳児)

(R4.12集計)

区分	対象児 (人)	受診児 (人)	受診率 (%)	乳 歯						永 久 歯						
				う歯の経験のある者数 (人)	う蝕有病者率 (%)	う歯総数 (本)	う歯総数		一人平均 う歯数 (本)	永久歯萌 出者数 (人)	う歯の経験のある者数 (人)	う蝕 有病者率 (%)	う歯総数 (本)	う歯総数		一人平均 う歯数 (本)
							うち、 未処置歯 (本)	うち、 処置歯数 (本)						うち、 未処置歯 (本)	うち、 処置歯数 (本)	
①	②	②/①×100	③	③/②×100	④	⑤	⑥	④/②	⑫	⑬	⑬/⑫×100	⑭	⑮	⑯	⑭/⑯	
金沢市※	2,487	2,439	98.1	426	17.5	1,462	903	559	0.60	160	1	0.6	2	0	2	0.01
七尾市	278	276	99.3	104	37.7	490	324	166	1.78	20	0	0.0	0	0	0	0.00
小松市	853	835	97.9	192	23.0	667	449	218	0.80	47	1	2.1	1	0	1	0.02
輪島市	111	109	98.2	38	34.9	181	119	62	1.66	7	0	0.0	0	0	0	0.00
珠洲市	58	58	100.0	25	43.1	111	84	27	1.91	5	0	0.0	0	0	0	0.00
加賀市	397	386	97.2	121	31.3	483	374	235	1.25	7	0	0.0	0	0	0	0.00
羽咋市	112	112	100.0	33	29.5	184	148	36	1.64	5	0	0.0	0	0	0	0.00
かほく市	327	321	98.2	79	24.6	310	191	119	0.97	27	0	0.0	0	0	0	0.00
白山市	787	772	98.1	105	13.6	360	249	111	0.47	38	1	2.6	2	0	2	0.05
能美市	375	375	100.0	64	17.1	216	155	65	0.58	7	0	0.0	0	0	0	0.00
野々市市	374	368	98.4	66	17.9	215	148	67	0.58	17	0	0.0	0	0	0	0.00
川北町	53	53	100.0	10	18.9	33	12	21	0.62	7	1	14.3	1	0	1	0.14
津幡町	307	302	98.4	68	22.5	275	221	54	0.91	24	0	0.0	0	0	0	0.00
内灘町	211	202	95.7	32	15.8	120	94	26	0.59	20	0	0.0	0	0	0	0.00
志賀町	106	106	100.0	25	23.6	83	70	13	0.78	3	0	0.0	0	0	0	0.00
宝達志水町	63	63	100.0	12	19.0	32	18	14	0.51	9	0	0.0	0	0	0	0.00
中能登町	111	111	100.0	34	30.6	195	149	46	1.76	6	0	0.0	0	0	0	0.00
穴水町	33	33	100.0	11	33.3	61	33	28	1.85	5	0	0.0	0	0	0	0.00
能登町	64	64	100.0	34	53.1	154	73	81	2.41	1	1	100.0	3	0	3	3.00
計	7,107	6,985	98.3	1,479	21.2	5,762	3,814	1,948	0.82	415	5	1.2	9	0	9	0.02

※金沢市は136施設中108施設分

令和3年度保育所等入所児童歯科健康診断結果(5歳児)

(R4.12集計)

区分	対象児 (人)	受診児 (人)	受診率 (%)	乳 歯						永 久 歯						
				う歯の経験のある者数 (人)	う蝕有病者率 (%)	う歯総数 (本)	う歯総数		一人平均 う歯数 (本)	永久歯萌 出者数 (人)	う歯の経験のある者数 (人)	う蝕 有病者率 (%)	う歯総数 (本)	う歯総数		一人平均 う歯数 (本)
							うち、 未処置歯 数 (本)	うち、 処置歯数 (本)						うち、 未処置歯 数 (本)	うち、 処置歯数 (本)	
							③	③/②×100						④	⑤	
金沢市※	2,600	2,556	98.3	570	22.3	1,947	1,051	896	0.76	1,006	9	0.9	23	4	19	0.02
七尾市	323	322	99.7	136	42.2	617	319	298	1.92	167	6	3.6	16	10	6	0.10
小松市	952	942	98.9	293	31.1	1,079	542	537	1.15	379	5	1.3	8	3	5	0.02
輪島市	113	107	94.7	51	47.7	243	149	94	2.27	44	0	0.0	0	0	0	0.00
珠洲市	65	65	100.0	30	46.2	138	86	52	2.12	28	1	3.6	1	0	1	0.04
加賀市	414	405	97.8	172	42.5	582	422	162	1.44	185	4	2.2	4	3	1	0.02
羽咋市	108	107	99.1	44	41.1	176	114	62	1.64	52	0	0.0	0	0	0	0.00
かほく市	333	328	98.5	98	29.9	429	207	222	1.31	193	1	0.5	1	1	0	0.01
白山市	819	809	98.8	195	24.1	634	370	264	0.78	361	17	4.7	39	23	16	0.11
能美市	406	404	99.5	89	22.0	364	87	182	0.90	103	1	1.0	1	1	0	0.01
野々市市	393	390	99.2	106	27.2	464	264	200	1.19	175	0	0.0	0	0	0	0.00
川北町	57	57	100.0	12	21.1	46	24	22	0.81	33	0	0.0	0	0	0	0.00
津幡町	278	272	97.8	70	25.7	255	182	73	0.94	140	1	0.7	2	2	0	0.01
内灘町	207	201	97.1	59	29.4	180	134	46	0.90	120	1	0.8	1	1	0	0.01
志賀町	86	86	100.0	33	38.4	116	72	44	1.35	50	0	0.0	0	0	0	0.00
宝達志水町	57	57	100.0	22	38.6	94	17	77	1.65	37	0	0.0	0	0	0	0.00
中能登町	117	117	100.0	50	42.7	212	102	110	1.81	59	1	1.7	1	1	0	0.02
穴水町	35	35	100.0	13	37.1	62	41	21	1.77	19	0	0.0	0	0	0	0.00
能登町	68	67	98.5	32	47.8	134	63	71	2.00	38	0	0.0	0	0	0	0.00
計	7,431	7,327	98.6	2,075	28.3	7,679	4,246	3,433	1.05	3,189	47	1.5	97	49	48	0.03

※金沢市は136施設中108施設分

令和3年度保育所等入所児童歯科健康診断結果(総計・フッ化物洗口実施)

(R4.12集計)

区分	対象児 (人)	受診児 (人)	受診率 (%)	乳 歯						永 久 歯						
				う歯の経験のある者数 (人)	う蝕有病者率 (%)	う歯総数 (本)	う歯総数		一人平均う歯数 (本)	永久歯萌出者数 (人)	う歯の経験のある者数 (人)	う蝕有病者率 (%)	う歯総数 (本)	う歯総数		一人平均う歯数 (本)
							うち、未処置歯 (本)	うち、処置歯 (本)						うち、未処置歯 (本)	うち、処置歯 (本)	
①	②	②/①×100	③	③/②×100	④	⑤	⑥	④/②	⑫	⑬	⑬/⑫×100	⑭	⑮	⑯	⑭/⑯	
金沢市	1,018	960	94.3	226	23.5	872	520	352	0.91	298	2	0.7	4	2	2	0.01
七尾市	60	60	100.0	25	41.7	137	72	65	2.28	26	0	0.0	0	0	0	0.00
小松市	0	0		0		0	0	0		0	0		0	0	0	
輪島市	224	216	96.4	89	41.2	424	268	156	1.96	51	0	0.0	0	0	0	0.00
珠洲市	0	0		0		0	0	0		0	0		0	0	0	
加賀市	0	0		0		0	0	0		0	0		0	0	0	
羽咋市	0	0		0		0	0	0		0	0		0	0	0	
かほく市	74	72	97.3	23	31.9	108	34	74	1.50	47	0	0.0	0	0	0	0.00
白山市	0	0		0		0	0	0		0	0		0	0	0	
能美市	0	0		0		0	0	0		0	0		0	0	0	
野々市市	73	73	100.0	15	20.5	62	31	31	0.85	19	0	0.0	0	0	0	0.00
川北町	0	0		0		0	0	0		0	0		0	0	0	
津幡町	0	0		0		0	0	0		0	0		0	0	0	
内灘町	56	56	100.0	9	16.1	40	28	12	0.71	26	0	0.0	0	0	0	0.00
志賀町	0	0		0		0	0	0		0	0		0	0	0	
宝達志水町	0	0		0		0	0	0		0	0		0	0	0	
中能登町	0	0		0		0	0	0		0	0		0	0	0	
穴水町	0	0		0		0	0	0		0	0		0	0	0	
能登町	57	56	98.2	18	32.1	48	12	36	0.86	5	0	0.0	0	0	0	0.00
計	1,562	1,493	95.6	405	27.1	1,691	965	726	1.13	472	2	0.4	4	2	2	0.01

令和3年度保育所等入所児童歯科健康診断結果(総計・フッ化物洗口未実施)

(R4.12集計)

区分	対象児 (人)	受診児 (人)	受診率 (%)	乳 歯						永 久 歯						
				う歯の経験のある者数 (人)	う蝕有病者率 (%)	う歯総数 (本)	う歯総数		一人平均 う歯数 (本)	永久歯萌 出者数 (人)	う歯の経験のある者数 (人)	う蝕 有病者率 (%)	う歯総数 (本)	う歯総数		一人平均 う歯数 (本)
							うち、 未処置歯 (本)	うち、 処置歯数 (本)						うち、 未処置歯 (本)	うち、 処置歯数 (本)	
①	②	②/①×100	③	③/②×100	④	⑤	⑥	④/②	⑫	⑬	⑬/⑫×100	⑭	⑮	⑯	⑭/⑯	
金沢市	4,069	4,035	99.2	770	19.1	2,537	1,434	1,103	0.63	868	8	0.9	21	2	19	0.02
七尾市	541	538	99.4	215	40.0	970	571	399	1.80	161	6	3.7	16	10	6	0.10
小松市	1,805	1,777	98.4	485	27.3	1,746	991	755	0.98	426	6	1.4	9	3	6	0.02
輪島市	0	0		0		0	0	0		0	0		0	0	0	
珠洲市	123	123	100.0	55	44.7	249	170	79	2.02	33	1	3.0	1	0	1	0.03
加賀市	811	791	97.5	293	37.0	1,193	796	397	1.51	192	4	2.1	4	3	1	0.02
羽咋市	220	219	99.5	77	35.2	360	262	98	1.64	57	0	0.0	0	0	0	0.00
かほく市	586	577	98.5	154	26.7	631	364	267	1.09	173	1	0.6	1	1	0	0.01
白山市	1,606	1,581	98.4	300	19.0	994	619	375	0.63	399	18	4.5	41	23	18	0.10
能美市	781	779	99.7	153	19.6	489	242	247	0.63	110	1	0.9	1	1	0	0.01
野々市市	694	685	98.7	157	22.9	617	381	236	0.90	173	0	0.0	0	0	0	0.00
川北町	110	110	100.0	22	20.0	79	36	43	0.72	40	1	2.5	1	0	1	0.03
津幡町	585	574	98.1	138	24.0	530	403	127	0.92	164	1	0.6	2	2	0	0.01
内灘町	362	347	95.9	82	23.6	260	200	60	0.75	114	1	0.9	1	1	0	0.01
志賀町	192	192	100.0	58	30.2	199	142	57	1.04	53	0	0.0	0	0	0	0.00
宝達志水町	120	120	100.0	34	28.3	126	35	91	1.05	46	0	0.0	0	0	0	0.00
中能登町	228	228	100.0	84	36.8	407	251	156	1.79	65	1	1.5	1	1	0	0.02
穴水町	68	68	100.0	24	35.3	123	74	49	1.81	24	0	0.0	0	0	0	0.00
能登町	75	75	100.0	48	64.0	240	124	116	3.20	34	1	2.9	3	0	3	0.09
計	12,976	12,819	98.8	3,149	24.6	11,750	7,095	4,655	0.92	3,132	50	1.6	102	47	55	0.03

令和4年度保育所等におけるフッ化物の取り組み状況

市町名 ()内は管内の 全体施設数	施設名	定員 (人)	フッ化物歯面塗布			保護者に 対する 事前説明	フッ化物洗口			保護者に 対する 事前説明
			対象者	年間実施 回数	実施実人数		対象者	実施方法	実施実人数	
金沢市 (135)	中村町保育所	95					5歳児	毎日法	100人/回	有
	花園保育所	70					4, 5歳児	毎日法	36人/回	有
	矢木保育所	80					4, 5歳児	毎日法	29人/回	有
	金石保育所	98					4, 5歳児	毎日法	33人/回	有
	大桑保育所	55					4, 5歳児	毎日法	31人/回	有
	八日市保育所	97					4, 5歳児	毎日法	21人/回	有
	八田保育所	70					4, 5歳児	毎日法	42人/回	有
	薬師谷保育所	79					4, 5歳児	毎日法	28人/回	有
	三馬保育所	135					4, 5歳児	毎日法	20人/回	有
	光が丘保育所	132					4, 5歳児	毎日法	40人/回	有
	森山保育所	105					4, 5歳児	毎日法	46人/回	有
	双葉保育所	81					4, 5歳児	毎日法	45人/回	有
	あかしあこども園	135					4, 5歳児	毎日法	38人/回	有
	小金こども園	75					4, 5歳児	毎日法	52人/回	有
	キッズアカデミー太陽丘こども園	191					3～5歳児	毎日法	45人/回	有
	千坂こども園	172					3～5歳児	毎日法	104人/回	有
	山王こども園	115					4, 5歳児	毎日法	61人/回	有
	認定こども園ひょうたん	79					4, 5歳児	毎日法	50人/回	有
	永井善隣館こども園	80					4, 5歳児	毎日法	26人/回	有
	金沢幼稚園	121					4, 5歳児	毎日法	29人/回	有
聖霊こども園	135					5歳児	毎日法	33人/回	有	
光こども園	175					4, 5歳児	毎日法	53人/回	有	
まどかこども園	90					4, 5歳児	毎日法	66人/回	有	
泉の台幼稚園	165					4, 5歳児	毎日法	35人/回	有	
七尾市 (18)	田鶴浜こども園	110					4, 5歳児	毎日法	30人/回	有
	のとじま幼稚園	56					4, 5歳児	毎日法	21人/回	有
	七尾みなとこども園	135					5歳児	毎日法	21人/回	有
輪島市 (11)	鳳来保育所	60					4, 5歳児	毎日法	15人/回	有
	河原田保育所	20					4, 5歳児	毎日法	9人/回	有
	三井保育所	20					4, 5歳児	毎日法	4人/回	有
	南志見保育所	20					4, 5歳児	毎日法	4人/回	有
	松風台保育所	30					4, 5歳児	毎日法	10人/回	有
	くしひ保育所	30					4, 5歳児	毎日法	5人/回	有
	わじまミドリ保育園	90					4, 5歳児	毎日法	38人/回	有
	かわい保育園	120					4, 5歳児	毎日法	55人/回	有
	まちの保育園	30					4, 5歳児	毎日法	13人/回	有
	和光幼稚園	75					4, 5歳児	毎日法	36人/回	有
	海の星幼稚園	100					5歳児	毎日法	18人/回	有
加賀市 (26)	聖光保育園	130	2～5歳児	年2回	①104人/回 ②107人/回	有				

市町名 ()内は管内の 全体施設数	施設名	定員 (人)	フッ化物歯面塗布			保護者に 対する 事前説明	フッ化物洗口			保護者に 対する 事前説明		
			対象者	年間実施 回数	実施実人数		対象者	実施方法	実施実人数			
羽咋市 (9)	余喜保育所	30	1歳6か月児 3歳児 (市乳幼児健 診時)	年2回	希望者	有	例年4、5歳児を対象に毎日法(週5回法)で実施してい たがR2～R4は中止(R5～実施予定)					
	西北台保育所	30										
	こすもす保育園	140					R2から5歳児を対象に毎日法(週5回法)で実施予定 だったがR2～R4年度は中止で未実施					
	とき保育園	50										
	邑知保育園	80										
	千里浜保育所	60										
	白百合幼稚園	95										
	羽咋幼稚園	75										
かほく市 (12)	かほく市立高松こども園	155					5歳児	毎日法	28人/回	有		
	かほく市立大海こども園	92					5歳児	毎日法	4人/回	有		
	かほく市立はまなすこども園	161					5歳児	毎日法	33人/回	有		
	かほく市立ひまわりこども園	159					5歳児	毎日法	26人/回	有		
	かほく市立しらゆりこども園	191					5歳児	毎日法	33人/回	有		
	かほく市立新化こども園	193					5歳児	毎日法	31人/回	有		
	かほく市立みずべこども園	192					5歳児	毎日法	35人/回	有		
	かほく市立金津こども園	84					5歳児	毎日法	12人/回	有		
野々市市 (17)	幼保連携型認定こども園和光	210					4、5歳児	毎日法	70人/回	有		
内灘町 (9)	千鳥台幼稚舎	127					4、5歳児	毎日法	63人/回	有		
能登町 (6)	しらさぎ保育所	65					4、5歳児	毎日法	24人/回	有		
	ひばり保育所	85					4、5歳児	毎日法	31人/回	有		
	鵜川保育所	45					4、5歳児	毎日法	8人/回	有		
	柳田保育所	75					4、5歳児	毎日法	32人/回	有		
	松波こども園	59					4、5歳児	毎日法	21人/回	有		
	小木こども園	30					4、5歳児	毎日法	11人/回	有		

フッ素塗布→2市9施設で実施

フッ素洗口→5市2町計54施設で実施