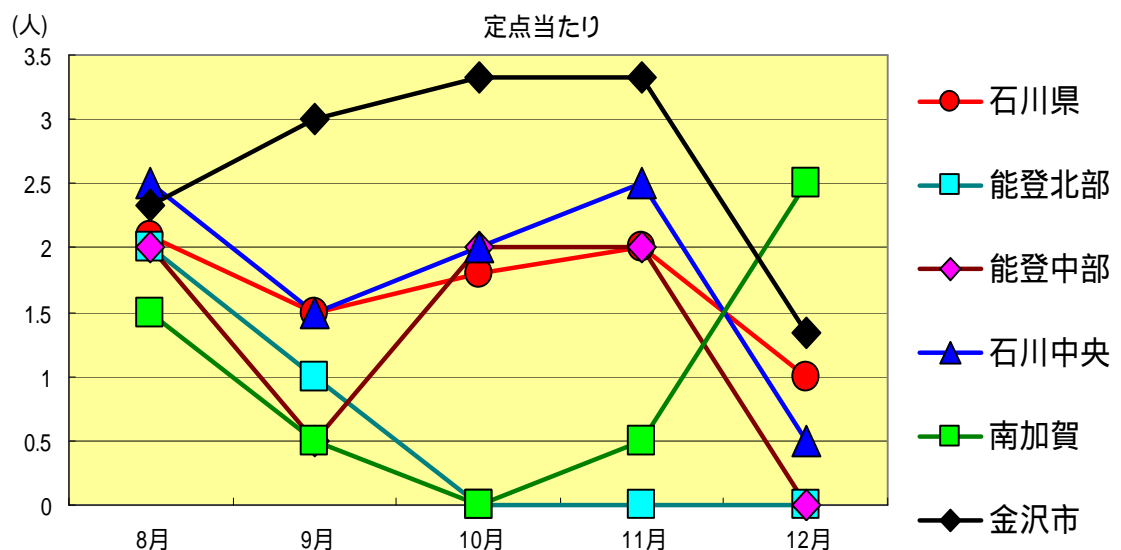
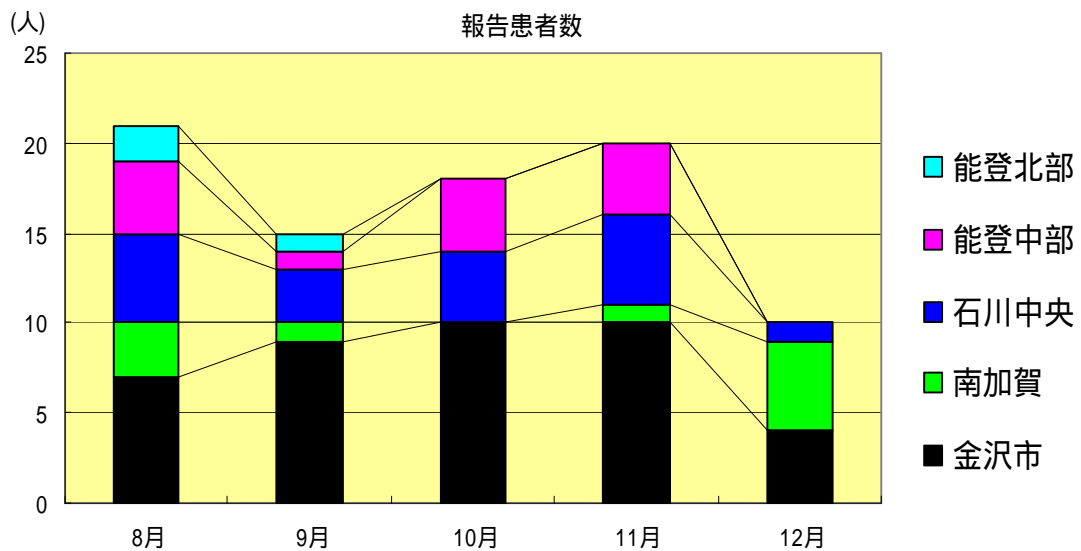


感染症発生動向調査（月報）の保健所別発生状況

	調査対象期間					定点当り					備考
	先月 11月	今月 12月	増減	前年同月	今月 (12月)	南加賀 定点2	金沢市 定点3	石川中央 定点2	能登中部 定点2	能登北部 定点1	
1	性器クラミジア感染症	20	10	10	1.9	1.0					新:今月新たに報告あり
2	性器ヘルペスウイルス感染症	13	15	2	0.8	1.5				新	
3	尖形コンジローム	3	1	2	-	0.1		新			
4	淋菌感染症	3	4	1	1.4	0.4					
南加賀 金沢市 石川中央 能登中部 能登北部 定点1 定点1 定点1 定点1 定点1											矢印:先月に引き続き報告あり 増加 減少 同数 先月報告あり 今月報告なし
5	メチシリン耐性黄色ブドウ球菌感染症	26	15	11	2.4	3.0					
6	ペニシリン耐性肺炎球菌感染症	2	2	0	0.4	0.4			新		
7	薬剤耐性緑膿菌感染症	-	1	1	-	0.2			新		
	合計	67	48	19							

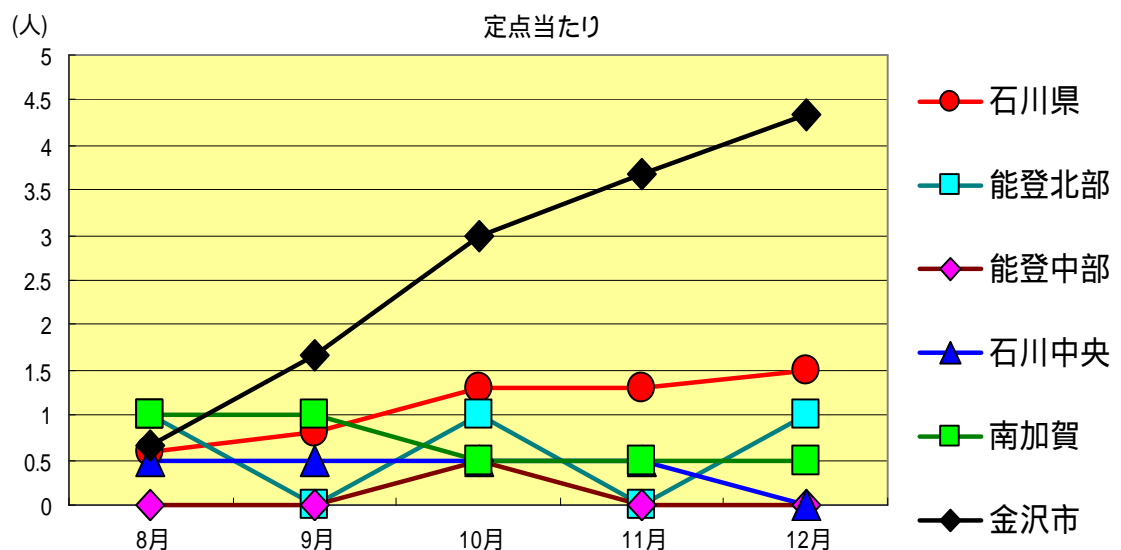
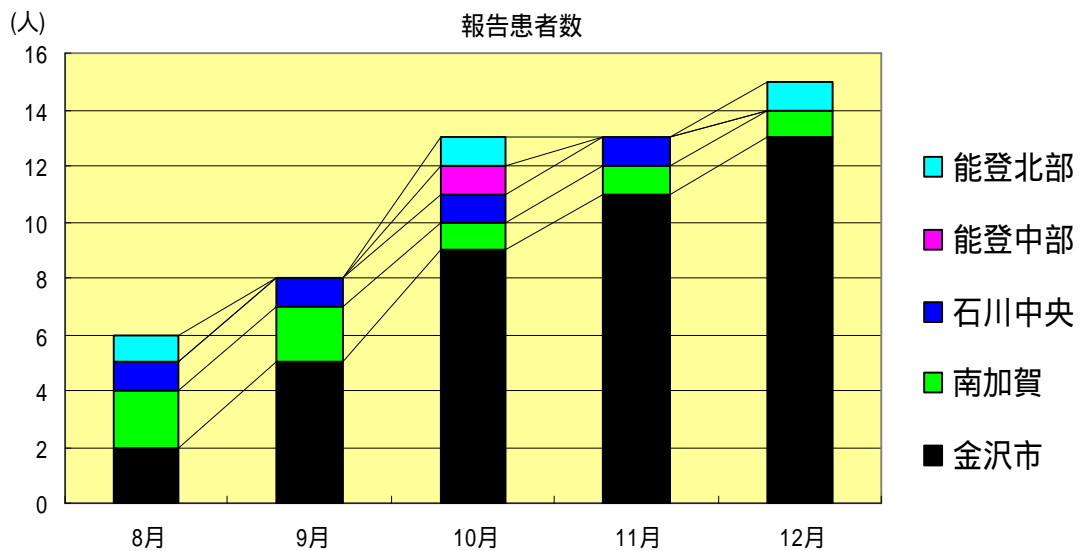
性器クラミジア感染症
2005年8月～12月

		8月	9月	10月	11月	12月
石川県	患者数	21	15	18	20	10
	定点当り	2.10	1.50	1.80	2.00	1.00
金沢市	患者数	7	9	10	10	4
	定点当り	2.33	3.00	3.33	3.33	1.33
南加賀	患者数	3	1	0	1	5
	定点当り	1.50	0.50	0.00	0.50	2.50
石川中央	患者数	5	3	4	5	1
	定点当り	2.50	1.50	2.00	2.50	0.50
能登中部	患者数	4	1	4	4	0
	定点当り	2.00	0.50	2.00	2.00	0.00
能登北部	患者数	2	1	0	0	0
	定点当り	2.00	1.00	0.00	0.00	0.00



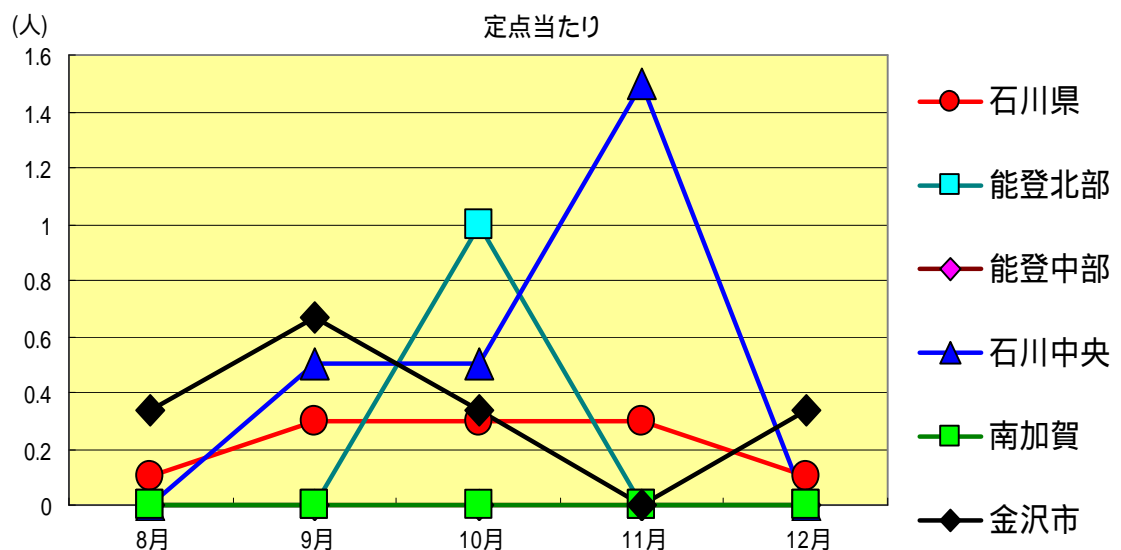
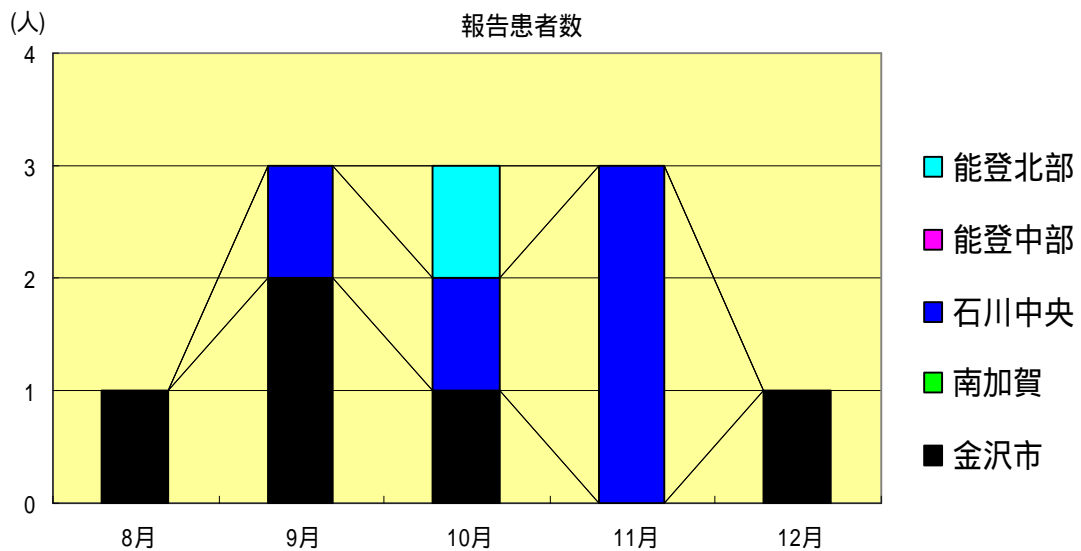
性器ヘルペスウイルス感染症
2005年8月～12月

		8月	9月	10月	11月	12月
石川県	患者数	6	8	13	13	15
	定点当り	0.60	0.80	1.30	1.30	1.50
金沢市	患者数	2	5	9	11	13
	定点当り	0.67	1.67	3.00	3.67	4.33
南加賀	患者数	2	2	1	1	1
	定点当り	1.00	1.00	0.50	0.50	0.50
石川中央	患者数	1	1	1	1	0
	定点当り	0.50	0.50	0.50	0.50	0.00
能登中部	患者数	0	0	1	0	0
	定点当り	0.00	0.00	0.50	0.00	0.00
能登北部	患者数	1	0	1	0	1
	定点当り	1.00	0.00	1.00	0.00	1.00



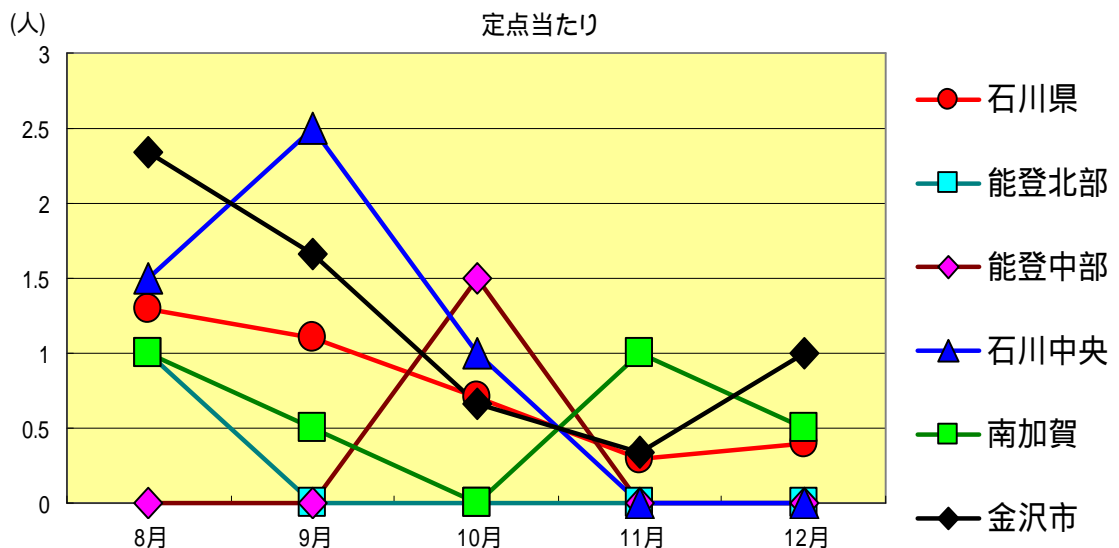
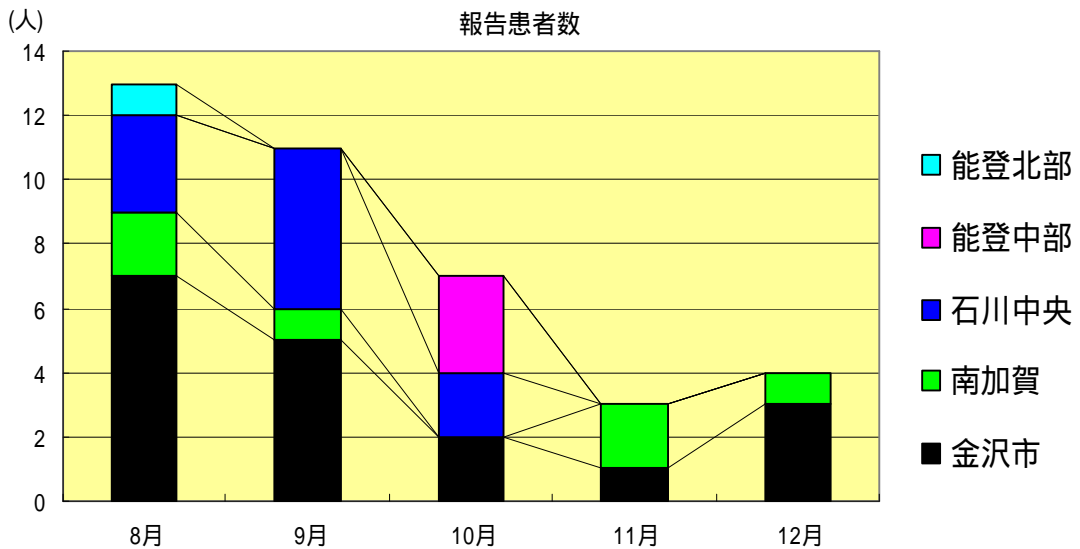
尖形コンジローム
2005年8月～12月

		8月	9月	10月	11月	12月
石川県	患者数	1	3	3	3	1
	定点当り	0.10	0.30	0.30	0.30	0.10
金沢市	患者数	1	2	1	0	1
	定点当り	0.33	0.67	0.33	0.00	0.33
南加賀	患者数	0	0	0	0	0
	定点当り	0.00	0.00	0.00	0.00	0.00
石川中央	患者数	0	1	1	3	0
	定点当り	0.00	0.50	0.50	1.50	0.00
能登中部	患者数	0	0	0	0	0
	定点当り	0.00	0.00	0.00	0.00	0.00
能登北部	患者数	0	0	1	0	0
	定点当り	0.00	0.00	1.00	0.00	0.00



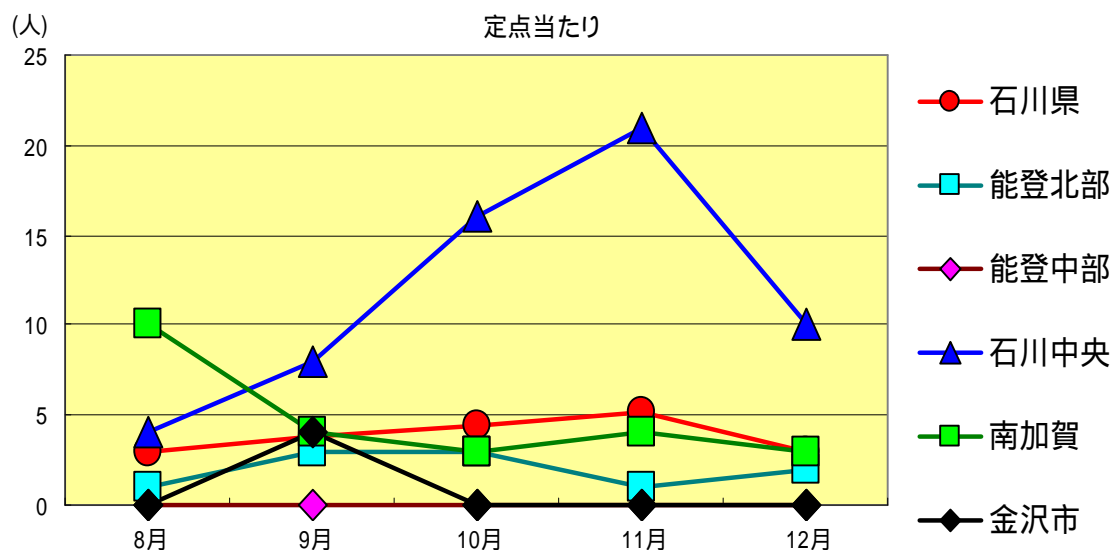
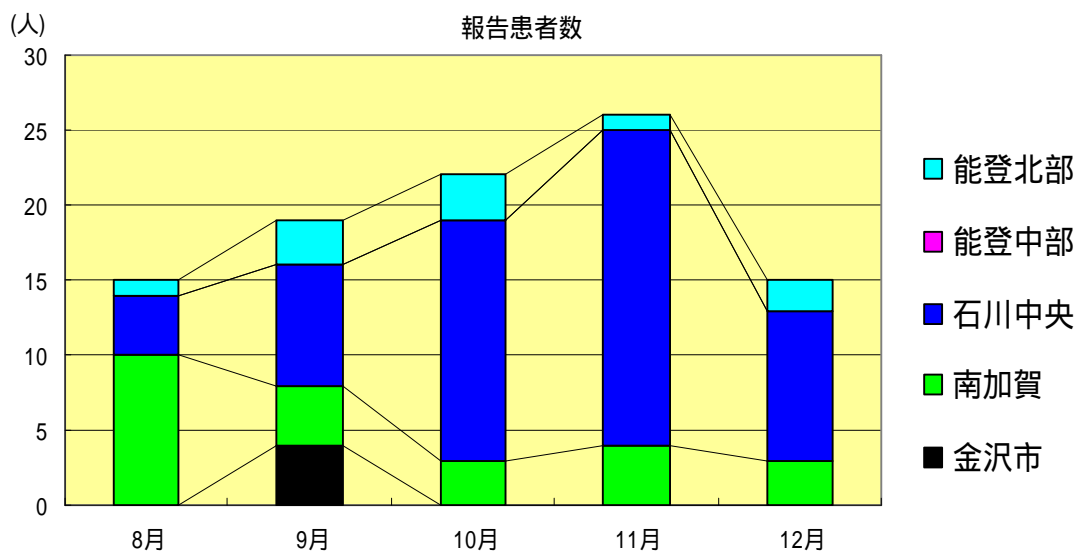
淋菌感染症
2005年8月～12月

		8月	9月	10月	11月	12月
石川県	患者数	13	11	7	3	4
	定点当り	1.30	1.10	0.70	0.30	0.40
金沢市	患者数	7	5	2	1	3
	定点当り	2.33	1.67	0.67	0.33	1.00
南加賀	患者数	2	1	0	2	1
	定点当り	1.00	0.50	0.00	1.00	0.50
石川中央	患者数	3	5	2	0	0
	定点当り	1.50	2.50	1.00	0.00	0.00
能登中部	患者数	0	0	3	0	0
	定点当り	0.00	0.00	1.50	0.00	0.00
能登北部	患者数	1	0	0	0	0
	定点当り	1.00	0.00	0.00	0.00	0.00



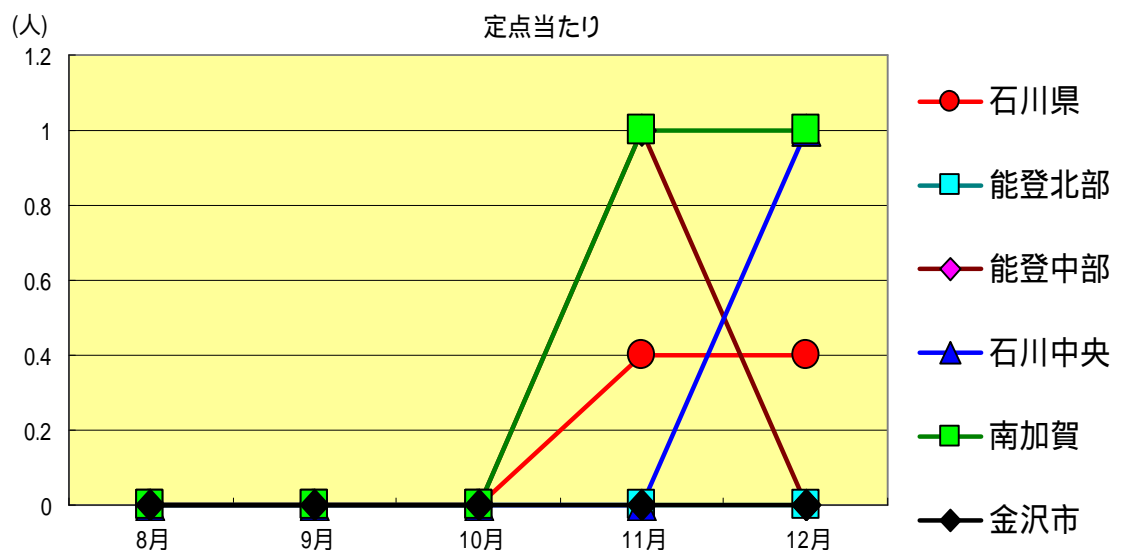
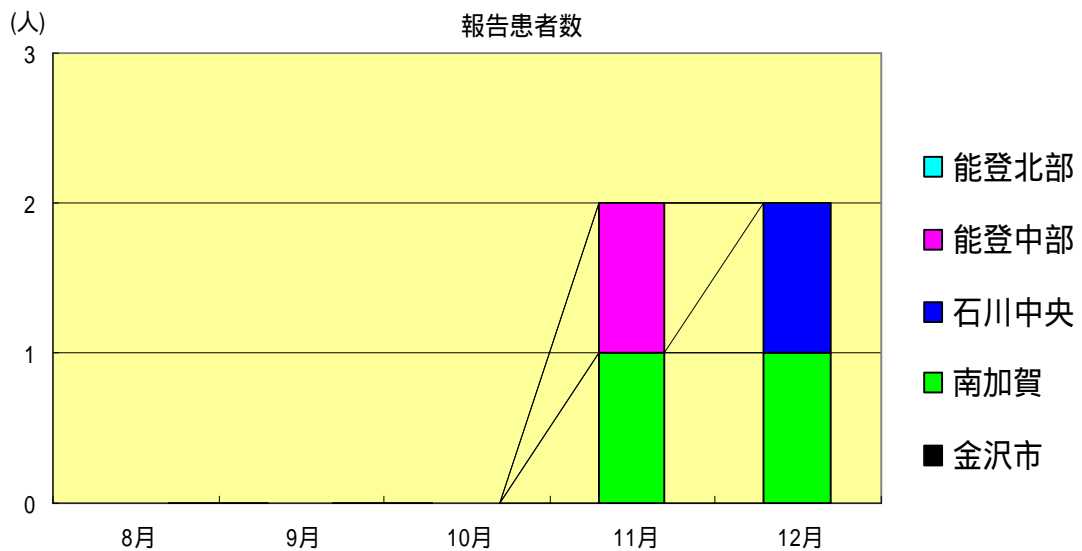
メチシリン耐性黄色ブドウ球菌感染症
2005年8月～12月

		8月	9月	10月	11月	12月
石川県	患者数	15	19	22	26	15
	定点当り	3.00	3.80	4.40	5.20	3.00
金沢市	患者数	0	4	0	0	0
	定点当り	0.00	4.00	0.00	0.00	0.00
南加賀	患者数	10	4	3	4	3
	定点当り	10.00	4.00	3.00	4.00	3.00
石川中央	患者数	4	8	16	21	10
	定点当り	4.00	8.00	16.00	21.00	10.00
能登中部	患者数	0	0	0	0	0
	定点当り	0.00	0.00	0.00	0.00	0.00
能登北部	患者数	1	3	3	1	2
	定点当り	1.00	3.00	3.00	1.00	2.00



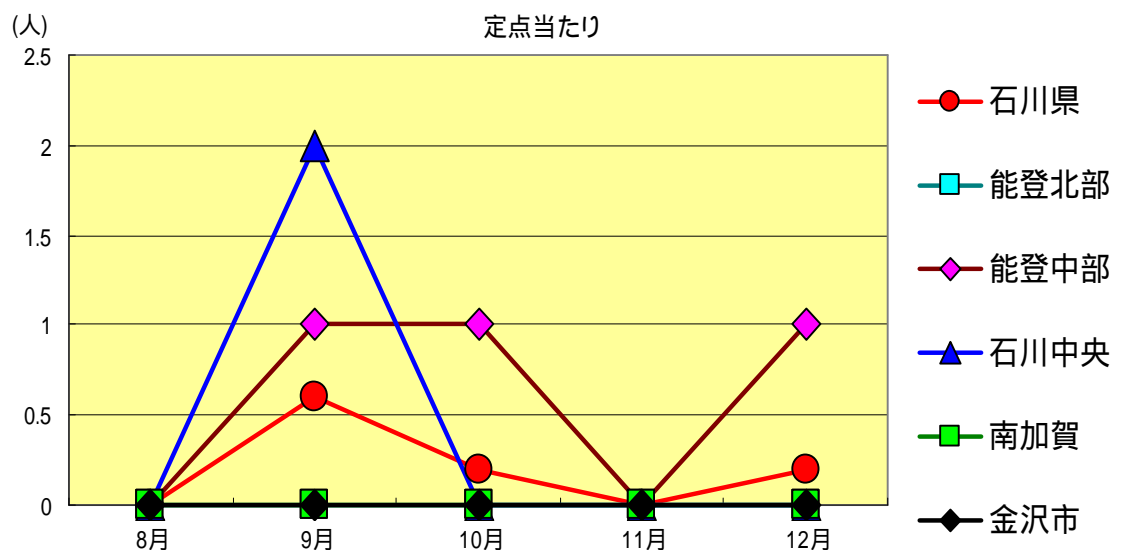
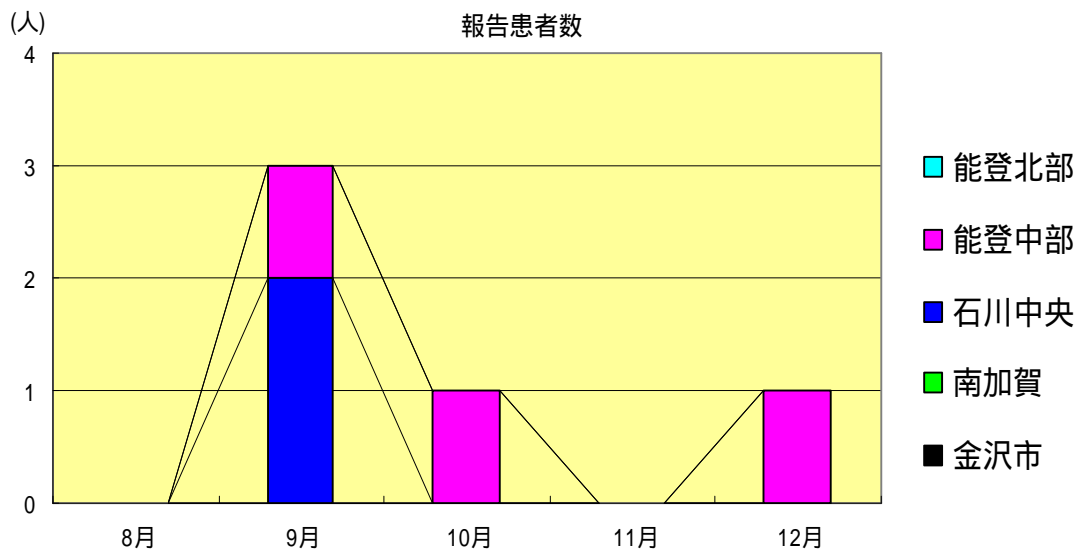
ペニシリン耐性肺炎球菌感染症
2005年8月～12月

		8月	9月	10月	11月	12月
石川県	患者数	0	0	0	2	2
	定点当り	0.00	0.00	0.00	0.40	0.40
金沢市	患者数	0	0	0	0	0
	定点当り	0.00	0.00	0.00	0.00	0.00
南加賀	患者数	0	0	0	1	1
	定点当り	0.00	0.00	0.00	1.00	1.00
石川中央	患者数	0	0	0	0	1
	定点当り	0.00	0.00	0.00	0.00	1.00
能登中部	患者数	0	0	0	1	0
	定点当り	0.00	0.00	0.00	1.00	0.00
能登北部	患者数	0	0	0	0	0
	定点当り	0.00	0.00	0.00	0.00	0.00



薬剤耐性緑膿菌感染症
2005年8月～12月

		8月	9月	10月	11月	12月
石川県	患者数	0	3	1	0	1
	定点当り	0.00	0.60	0.20	0.00	0.20
金沢市	患者数	0	0	0	0	0
	定点当り	0.00	0.00	0.00	0.00	0.00
南加賀	患者数	0	0	0	0	0
	定点当り	0.00	0.00	0.00	0.00	0.00
石川中央	患者数	0	2	0	0	0
	定点当り	0.00	2.00	0.00	0.00	0.00
能登中部	患者数	0	1	1	0	1
	定点当り	0.00	1.00	1.00	0.00	1.00
能登北部	患者数	0	0	0	0	0
	定点当り	0.00	0.00	0.00	0.00	0.00



疾病別・年齢階級別報告患者数

2005年 12月 (石川県)

1/ 1

	性器クラミジア感染症	性感器ヘルペスウイルス感染症	尖形コンジローム	淋菌感染症	ブドウ球菌耐性黄色	メチシリン耐性肺炎球菌感染症	ペニシリン耐性肺炎球菌感染症	薬剤耐性緑膿菌感染症
計	10	15	1	4	15	2	1	
0歳	0	0	0	0	0	0	0	
1歳～4歳	0	0	0	0	0	1	0	
5歳～9歳	0	0	0	0	0	0	0	
10歳～14歳	0	0	0	0	0	0	0	
15歳～19歳	0	0	0	0	0	0	0	
20歳～24歳	5	0	0	1	0	0	0	
25歳～29歳	0	2	0	0	0	0	0	
30歳～34歳	3	2	1	1	1	0	0	
35歳～39歳	2	4	0	1	0	0	0	
40歳～44歳	0	1	0	0	1	0	0	
45歳～49歳	0	2	0	1	0	0	0	
50歳～54歳	0	1	0	0	2	0	0	
55歳～59歳	0	0	0	0	1	0	1	
60歳～64歳	0	0	0	0	0	1	0	
65歳～69歳	0	2	0	0	1	0	0	
70歳以上	0	1	0	0	9	0	0	

石川県感染症情報センター

<病原細菌検出状況>

病原体検出月別、由来ヒト(保健環境センター・保健所分離分)

2005年12月末 現在報告数

検出病原体	血清型・毒素等	2005 1月		2005 2月		2005 3月		2005 4月		2005 5月		2005 6月		2005 7月		2005 8月		2005 9月		2005 10月		2005 11月		2005 12月			
		検	渡	集	検	渡	集	検	渡	集	検	渡	集	検	渡	集	検	渡	集	検	渡	集	検	渡	集	検	渡
腸管出血性 大腸菌 (EHEC)	O157 H7 (VT1+2)													1		1											
	O157 H7 (VT2)													1						1							
	O157 HNM (VT1+2)													1													
	O157 HNM (VT2)																										
	O157 HNT (VT1+2)																										
	O157 HNT (VT2)																				1						
	O26 H11(VT1)													2													
	O26 HNM (VT1)													1													
	O26 HNT (VT1)																3		2				4				
その他						1				2		4		1		1		9							4		
チフス菌																											
パラチフス菌																											
コレラ菌	O1, CT(+)																										
	O139, CT(+)																										
赤痢菌	A亜群 (志賀)																										
	B亜群 (フレキシネリ)																										
	C亜群 (ボイド)																										
	D亜群 (ノンネ)												2	2													
	群その他 不明																										
腸炎ビブリオ																											
サルモネラ																											1
黄色ブドウ球菌																1	1			7							
病原大腸菌 (EHEC除く)																											
カンピロバクター								5	5																		1
ウエルシュ菌																											

検 検出数 , 渡 海外渡航分 (再掲) , 集 集団発生分 (再掲)