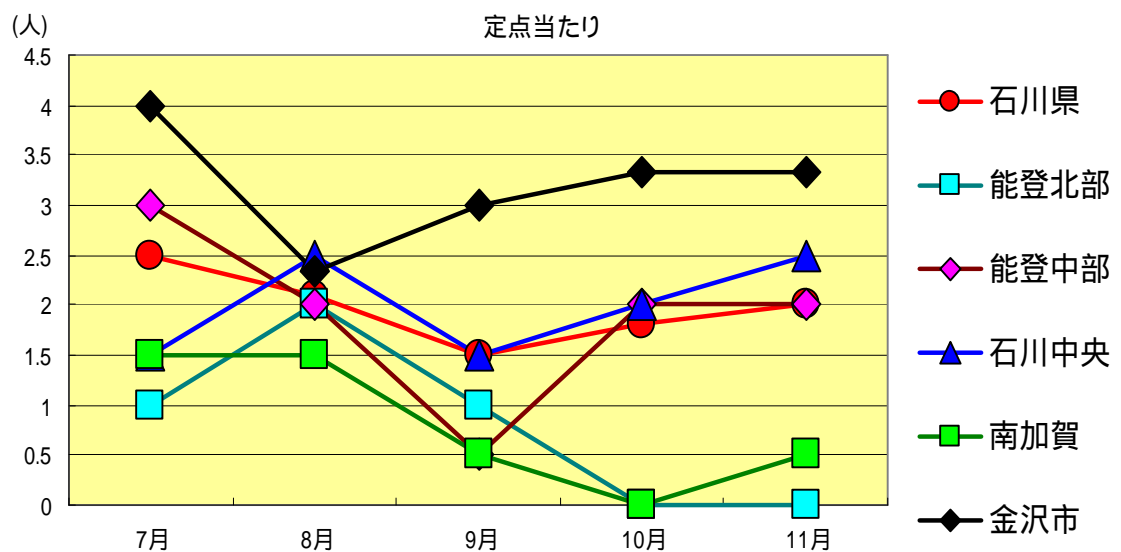
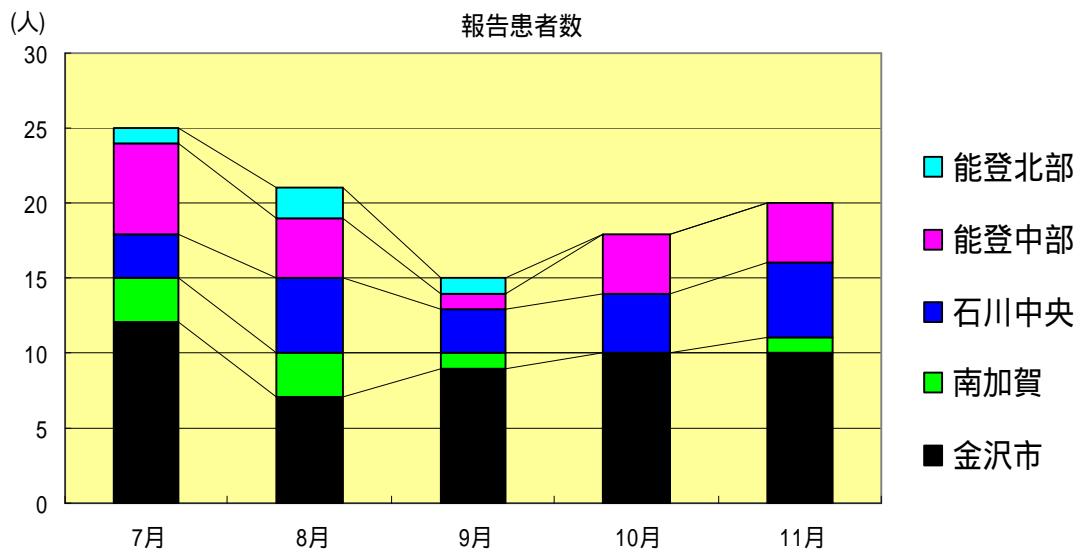


感染症発生動向調査（月報）の保健所別発生状況

	調査対象期間					定点当り					備考
	先月 10月	今月 11月	増減	前年同月	今月 (11月)	南加賀 定点2	金沢市 定点3	石川中央 定点2	能登中部 定点2	能登北部 定点1	
1	18	20	2	1.6	2.0	新					新:今月新たに報告あり
2	13	13	0	1.2	1.3						
3	3	3	0	0.1	0.3						
4	7	3	4	1.7	0.3	新					
											矢印:先月に引き続き報告あり 増加 減少 同数 先月報告あり 今月報告なし
						南加賀 定点1	金沢市 定点1	石川中央 定点1	能登中部 定点1	能登北部 定点1	
5	22	26	4	2.6	5.2						
6	-	2	2	0.4	0.4	新			新		
7	1	-	1	-	-						
合計		64	67	3							

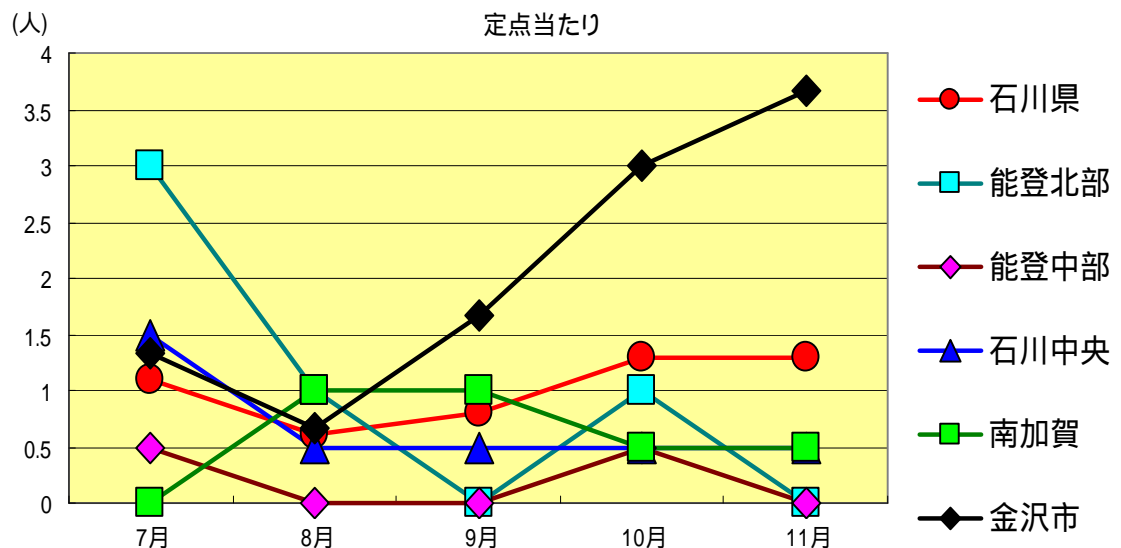
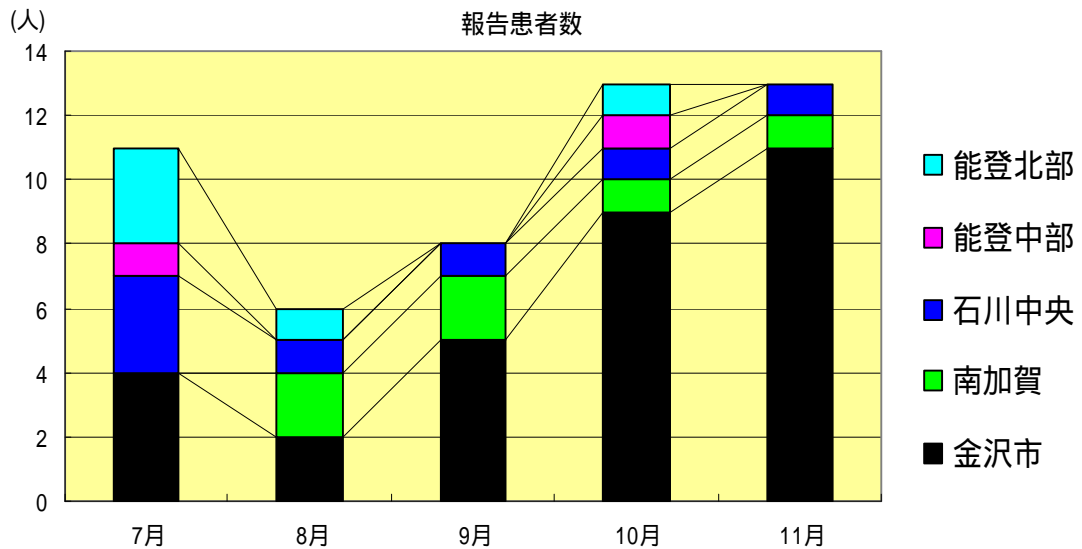
性器クラミジア感染症
2005年7月～11月

		7月	8月	9月	10月	11月
石川県	患者数	25	21	15	18	20
	定点当り	2.50	2.10	1.50	1.80	2.00
金沢市	患者数	12	7	9	10	10
	定点当り	4.00	2.33	3.00	3.33	3.33
南加賀	患者数	3	3	1	0	1
	定点当り	1.50	1.50	0.50	0.00	0.50
石川中央	患者数	3	5	3	4	5
	定点当り	1.50	2.50	1.50	2.00	2.50
能登中部	患者数	6	4	1	4	4
	定点当り	3.00	2.00	0.50	2.00	2.00
能登北部	患者数	1	2	1	0	0
	定点当り	1.00	2.00	1.00	0.00	0.00



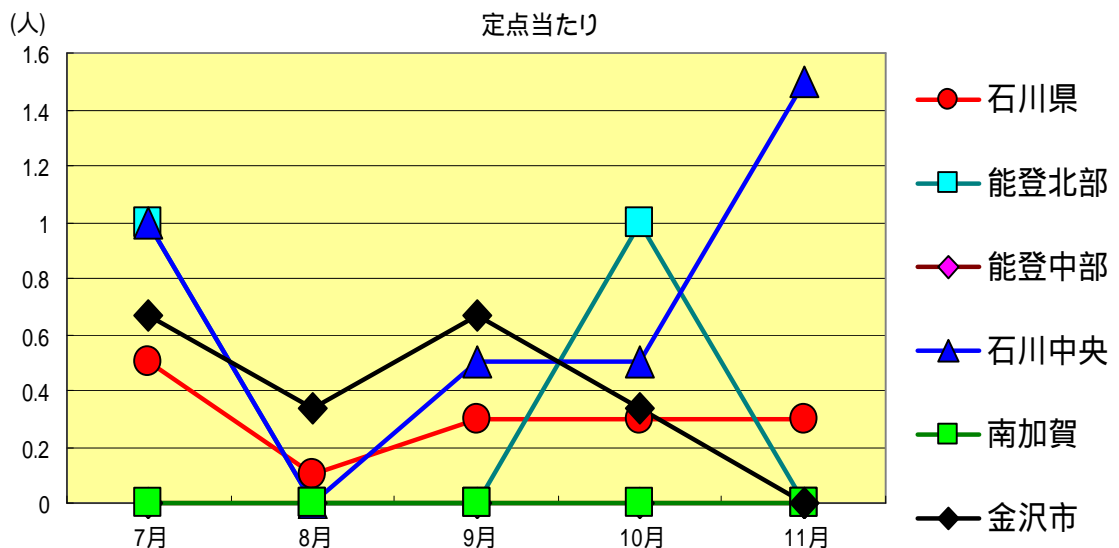
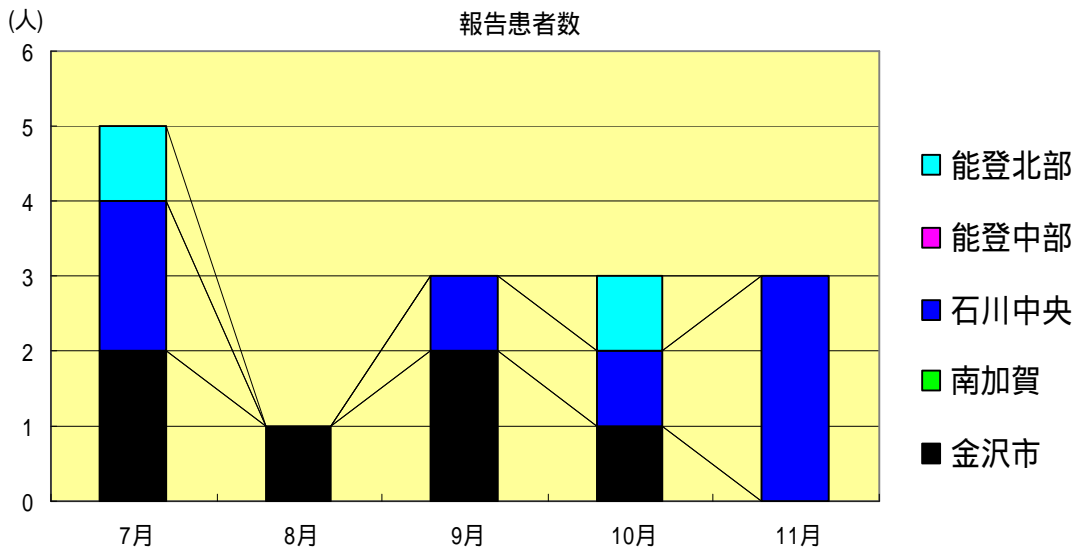
性器ヘルペスウイルス感染症
2005年7月～11月

		7月	8月	9月	10月	11月
石川県	患者数	11	6	8	13	13
	定点当り	1.10	0.60	0.80	1.30	1.30
金沢市	患者数	4	2	5	9	11
	定点当り	1.33	0.67	1.67	3.00	3.67
南加賀	患者数	0	2	2	1	1
	定点当り	0.00	1.00	1.00	0.50	0.50
石川中央	患者数	3	1	1	1	1
	定点当り	1.50	0.50	0.50	0.50	0.50
能登中部	患者数	1	0	0	1	0
	定点当り	0.50	0.00	0.00	0.50	0.00
能登北部	患者数	3	1	0	1	0
	定点当り	3.00	1.00	0.00	1.00	0.00



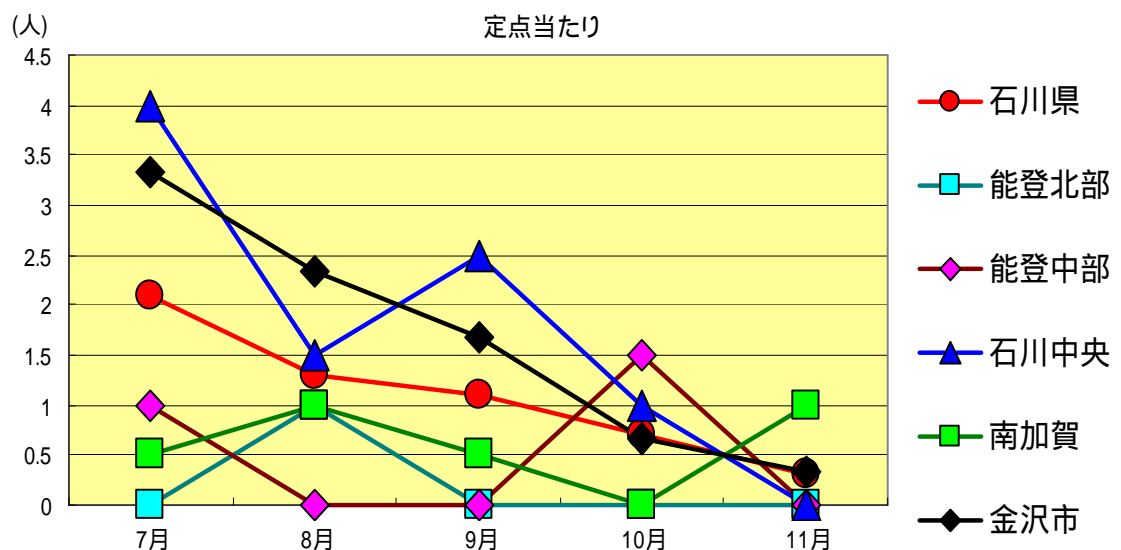
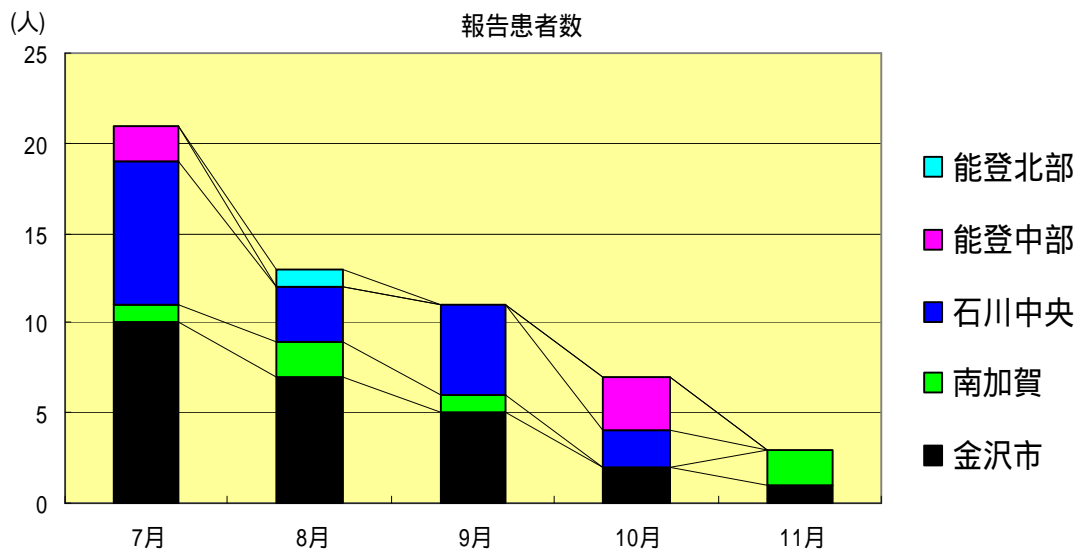
尖形コンジローム
2005年7月～11月

		7月	8月	9月	10月	11月
石川県	患者数	5	1	3	3	3
	定点当り	0.50	0.10	0.30	0.30	0.30
金沢市	患者数	2	1	2	1	0
	定点当り	0.67	0.33	0.67	0.33	0.00
南加賀	患者数	0	0	0	0	0
	定点当り	0.00	0.00	0.00	0.00	0.00
石川中央	患者数	2	0	1	1	3
	定点当り	1.00	0.00	0.50	0.50	1.50
能登中部	患者数	0	0	0	0	0
	定点当り	0.00	0.00	0.00	0.00	0.00
能登北部	患者数	1	0	0	1	0
	定点当り	1.00	0.00	0.00	1.00	0.00



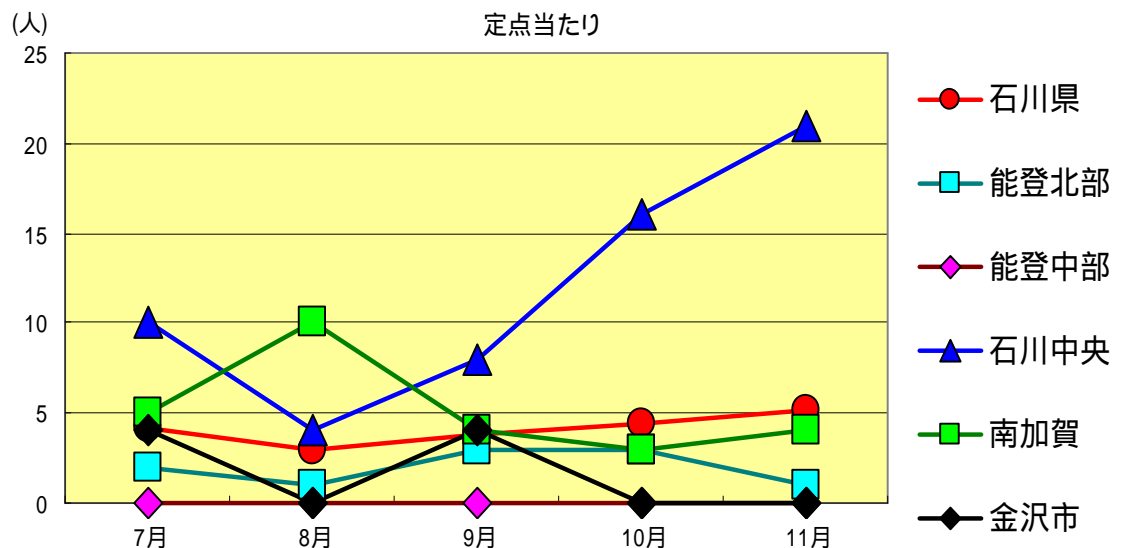
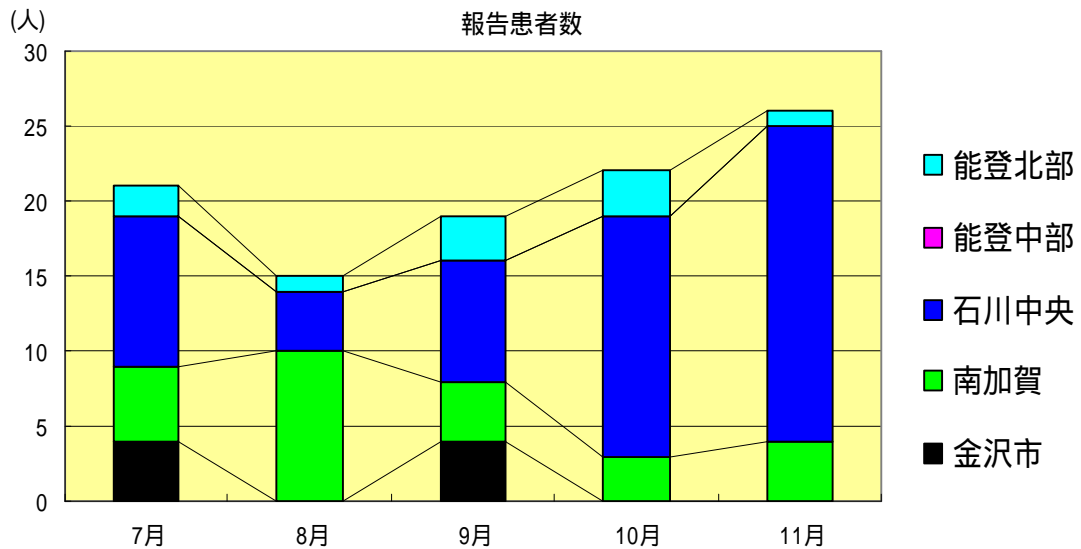
淋菌感染症
2005年7月～11月

		7月	8月	9月	10月	11月
石川県	患者数	21	13	11	7	3
	定点当り	2.10	1.30	1.10	0.70	0.30
金沢市	患者数	10	7	5	2	1
	定点当り	3.33	2.33	1.67	0.67	0.33
南加賀	患者数	1	2	1	0	2
	定点当り	0.50	1.00	0.50	0.00	1.00
石川中央	患者数	8	3	5	2	0
	定点当り	4.00	1.50	2.50	1.00	0.00
能登中部	患者数	2	0	0	3	0
	定点当り	1.00	0.00	0.00	1.50	0.00
能登北部	患者数	0	1	0	0	0
	定点当り	0.00	1.00	0.00	0.00	0.00



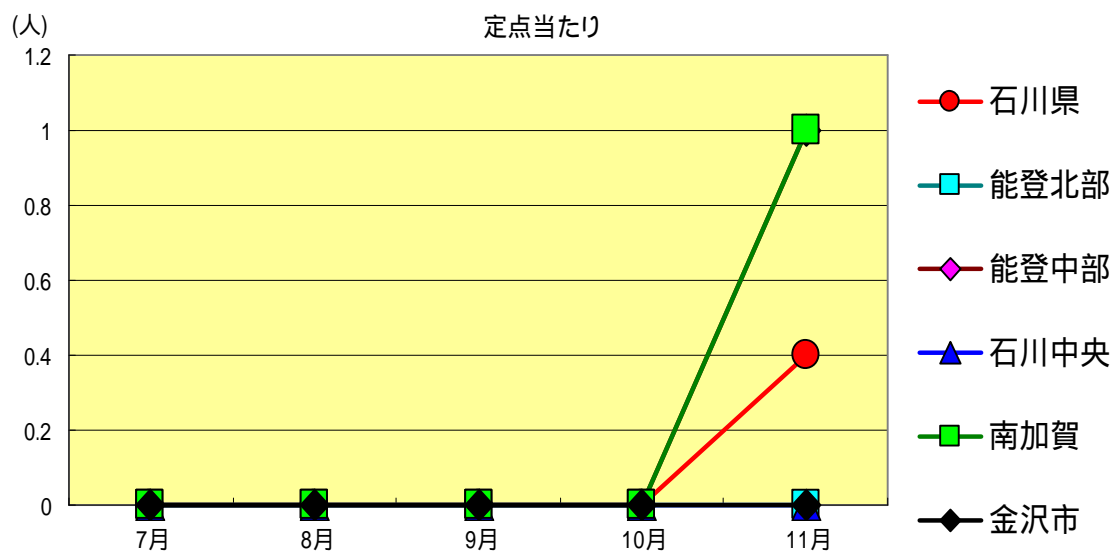
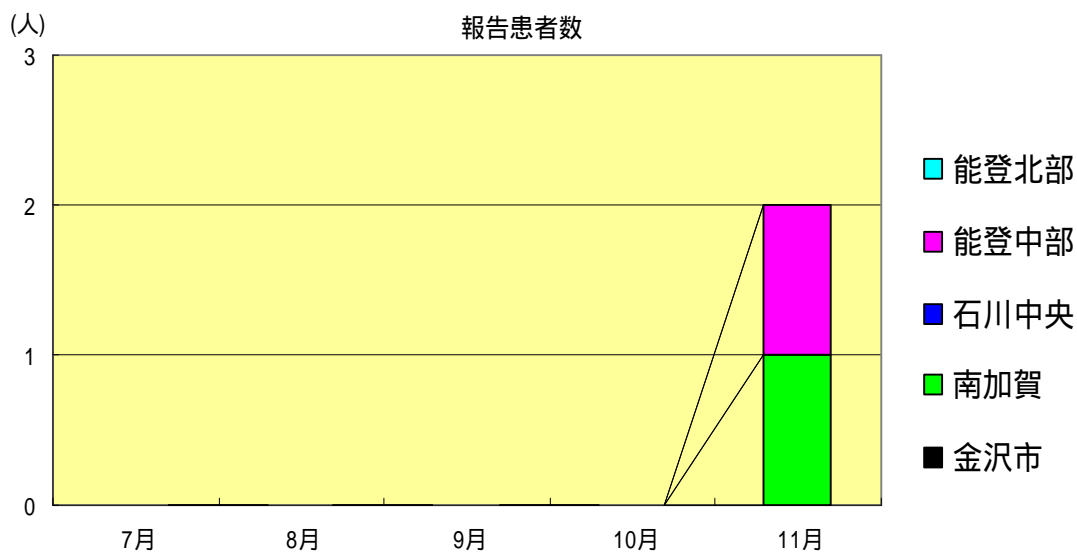
メチシリン耐性黄色ブドウ球菌感染症
2005年7月～11月

		7月	8月	9月	10月	11月
石川県	患者数	21	15	19	22	26
	定点当り	4.20	3.00	3.80	4.40	5.20
金沢市	患者数	4	0	4	0	0
	定点当り	4.00	0.00	4.00	0.00	0.00
南加賀	患者数	5	10	4	3	4
	定点当り	5.00	10.00	4.00	3.00	4.00
石川中央	患者数	10	4	8	16	21
	定点当り	10.00	4.00	8.00	16.00	21.00
能登中部	患者数	0	0	0	0	0
	定点当り	0.00	0.00	0.00	0.00	0.00
能登北部	患者数	2	1	3	3	1
	定点当り	2.00	1.00	3.00	3.00	1.00



ペニシリン耐性肺炎球菌感染症
2005年7月～11月

		7月	8月	9月	10月	11月
石川県	患者数	0	0	0	0	2
	定点当り	0.00	0.00	0.00	0.00	0.40
金沢市	患者数	0	0	0	0	0
	定点当り	0.00	0.00	0.00	0.00	0.00
南加賀	患者数	0	0	0	0	1
	定点当り	0.00	0.00	0.00	0.00	1.00
石川中央	患者数	0	0	0	0	0
	定点当り	0.00	0.00	0.00	0.00	0.00
能登中部	患者数	0	0	0	0	1
	定点当り	0.00	0.00	0.00	0.00	1.00
能登北部	患者数	0	0	0	0	0
	定点当り	0.00	0.00	0.00	0.00	0.00



疾病別・年齢階級別報告患者数

2005年 11月 (石川県)

1/ 1

	性器クラミジア感染症	性感器ヘルペスウイルス感染症	尖形コンジローム	淋菌感染症	ブドウ球菌耐性黄色メチシリン感染症	ペニシリン耐性肺炎球菌感染症	薬剤耐性緑膿菌感染症
計	20	13	3	3	26	2	0
0歳	0	0	0	0	0	0	0
1歳～4歳	0	0	0	0	0	1	0
5歳～9歳	0	0	0	0	0	0	0
10歳～14歳	0	0	0	0	0	0	0
15歳～19歳	1	0	0	0	0	0	0
20歳～24歳	4	0	0	0	0	0	0
25歳～29歳	5	1	0	1	0	0	0
30歳～34歳	2	3	0	1	0	0	0
35歳～39歳	3	5	2	1	0	0	0
40歳～44歳	2	3	1	0	0	0	0
45歳～49歳	1	1	0	0	0	0	0
50歳～54歳	0	0	0	0	1	0	0
55歳～59歳	1	0	0	0	3	0	0
60歳～64歳	1	0	0	0	0	0	0
65歳～69歳	0	0	0	0	3	0	0
70歳以上	0	0	0	0	19	1	0

石川県感染症情報センター

<病原細菌検出状況>

病原体検出月別、由来ヒト(保健環境センター・保健所分離分)

2005年11月末 現在報告数

検出病原体	血清型・毒素等	2004 12月		2005 1月		2005 2月		2005 3月		2005 4月		2005 5月		2005 6月		2005 7月		2005 8月		2005 9月		2005 10月		2005 11月			
		検	渡	集	検	渡	集	検	渡	集	検	渡	集	検	渡	集	検	渡	集	検	渡	集	検	渡	集	検	渡
腸管出血性 大腸菌 (EHEC)	O157 H7 (VT1+2)															1		1									
	O157 H7 (VT2)															1							1				
	O157 HNM (VT1+2)															1											
	O157 HNM (VT2)																										
	O157 HNT (VT1+2)																										
	O157 HNT (VT2)	1																						1			
	O26 H11(VT1)																2										
	O26 HNM (VT1)																1										
	O26 HNT (VT1)																		3		2						4
その他							1				2		4		1		1		9								
チフス菌																											
バラチフス菌																											
コレラ菌	O1, CT(+)																										
	O139, CT(+)																										
赤痢菌	A亜群 (志賀)																										
	B亜群 (フレキシネリ)																										
	C亜群 (ボイド)																										
	D亜群 (ノンネ)													2	2												
	群その他 不明																										
腸炎ビブリオ																											
サルモネラ																											
黄色ブドウ球菌																	1	1					7				
病原大腸菌 (EHEC除く)																											
カンピロバクター									5	5																	
ウエルシュ菌																											

検 検出数, 渡 海外渡航分(再掲), 集 集団発生分(再掲)