

感染症発生動向調査（週報）の保健所別発生状況													
		調査対象期間					定点当り					備考	
		先週 8/1～8/7	今週 8/8～8/14	増減	前年同週	今週 (32週)	南加賀 定点10	金沢市 定点16	石川中央 定点10	能登中部 定点7	能登北部 定点5		
1	インフルエンザ	1	1	0	0.02	0.02							新:今週新たに報告あり 矢印:先週に引き続き報告あり 増加減少同数 先週報告あり今週報告なし
2	RSウイルス感染症	-	-	-	-	-							
3	咽頭結膜熱	17	18	1	0.76	0.62							
4	A群溶血性レンサ球菌咽頭炎	25	15	10	0.45	0.52		新					
5	感染性胃腸炎	97	105	8	4.52	3.62					新		
6	水痘	23	22	1	0.34	0.76							
7	手足口病	8	7	1	2.07	0.24						新	
8	伝染性紅斑	1	1	0	0.38	0.03							
9	突発性発疹	20	23	3	0.79	0.79							
10	百日咳	-	-	-	-	-							
11	風疹	-	-	-	0.03	-							
12	ヘルパンギーナ	96	66	30	0.24	2.28							
13	麻疹(成人麻疹除く)	-	-	-	-	-							
14	流行性耳下腺炎	109	137	28	0.31	4.72							
15	急性出血性結膜炎	-	-	-	-	-							
16	流行性角結膜炎	3	4	1	0.14	0.57							
17	細菌性髄膜炎	-	-	-	-	-							
18	無菌性髄膜炎	-	1	1	-	0.20		新					
19	マイコプラズマ肺炎	8	8	0	-	1.60					新		
20	クラミジア肺炎(オウム病除く)	-	-	-	-	-							
21	成人麻疹	-	-	-	-	-							
	合計	408	408	0									

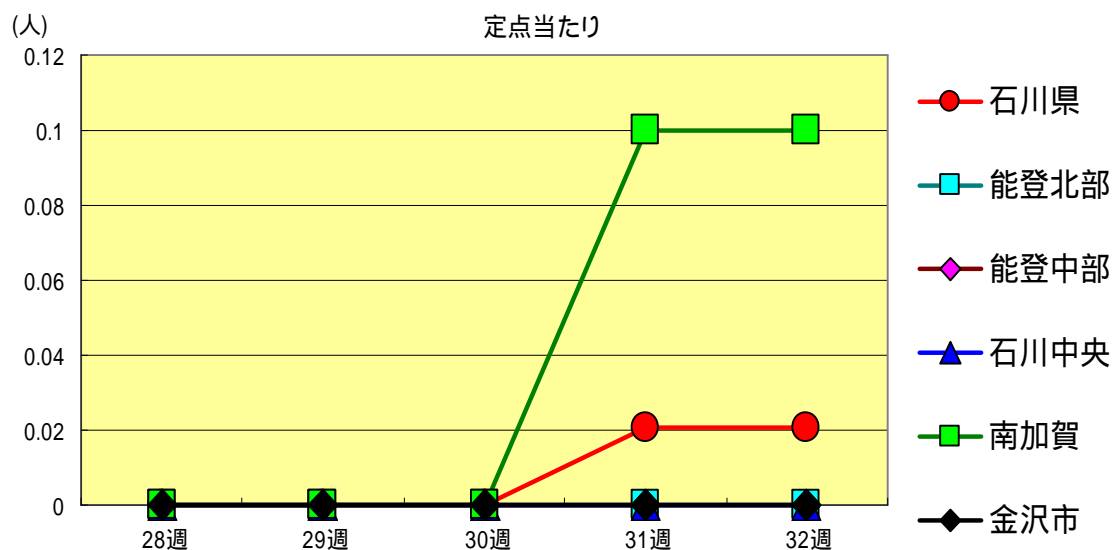
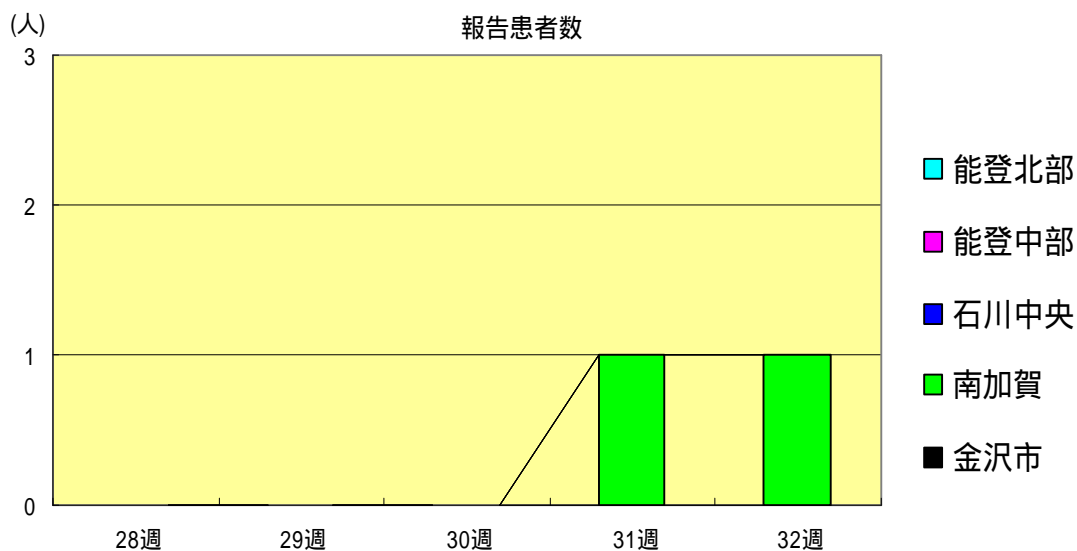
大きな流行の発生 継続が疑われること

石川県感染症情報センター

流行の発生前であれば今後4週間以内に大きな流行が発生する可能性があること、流行発生後であればその流行がまだ終わっていない可能性があること

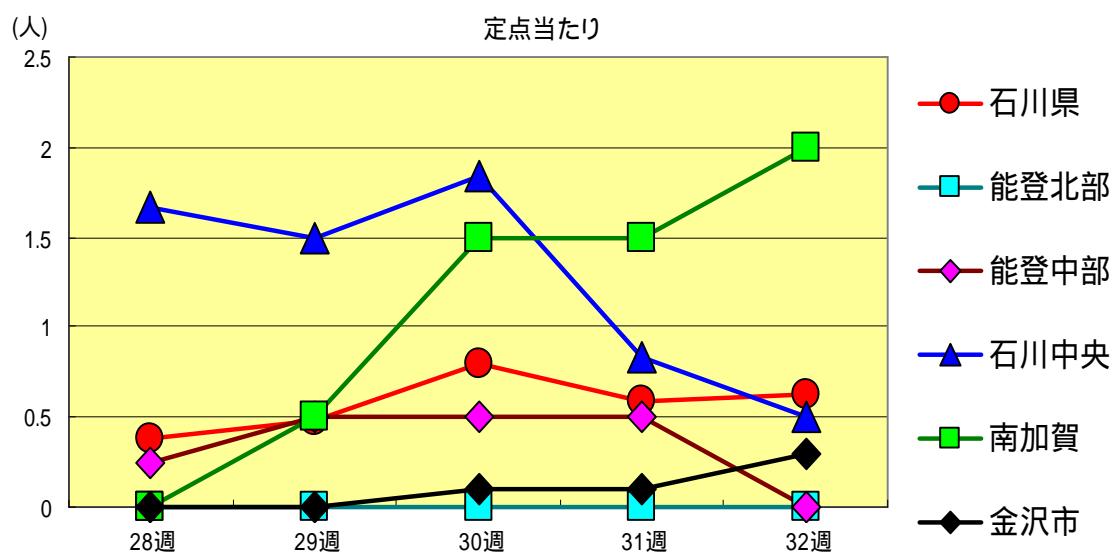
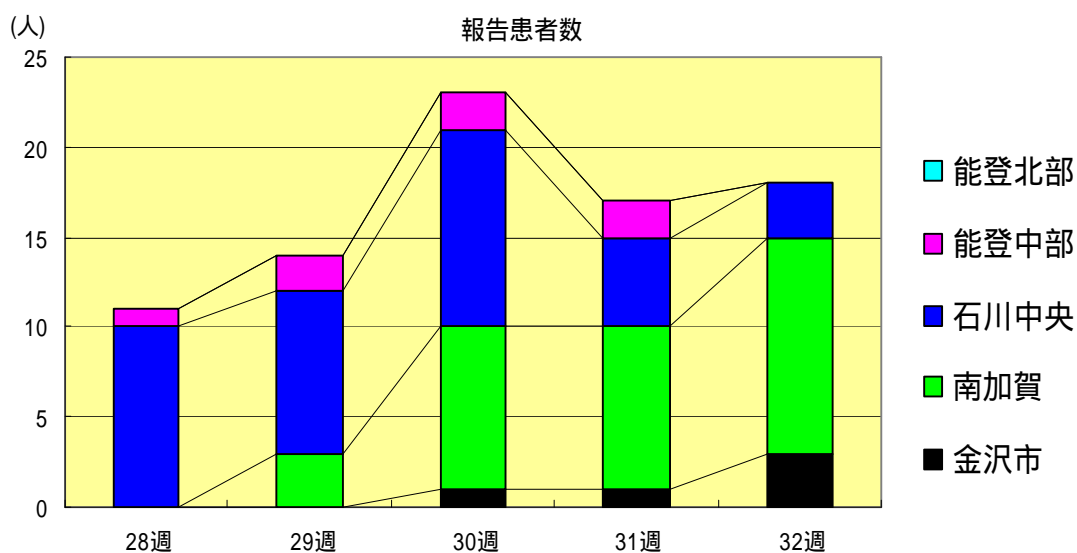
インフルエンザ
2005年28週～32週

		28週	29週	30週	31週	32週
石川県	患者数	0	0	0	1	1
	定点当り	0.00	0.00	0.00	0.02	0.02
金沢市	患者数	0	0	0	0	0
	定点当り	0.00	0.00	0.00	0.00	0.00
南加賀	患者数	0	0	0	1	1
	定点当り	0.00	0.00	0.00	0.10	0.10
石川中央	患者数	0	0	0	0	0
	定点当り	0.00	0.00	0.00	0.00	0.00
能登中部	患者数	0	0	0	0	0
	定点当り	0.00	0.00	0.00	0.00	0.00
能登北部	患者数	0	0	0	0	0
	定点当り	0.00	0.00	0.00	0.00	0.00



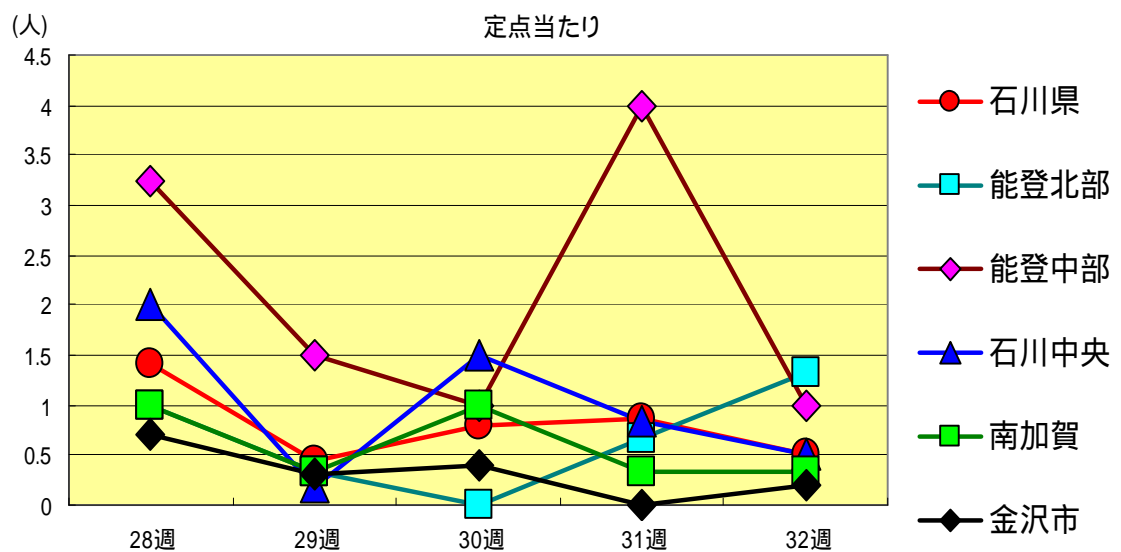
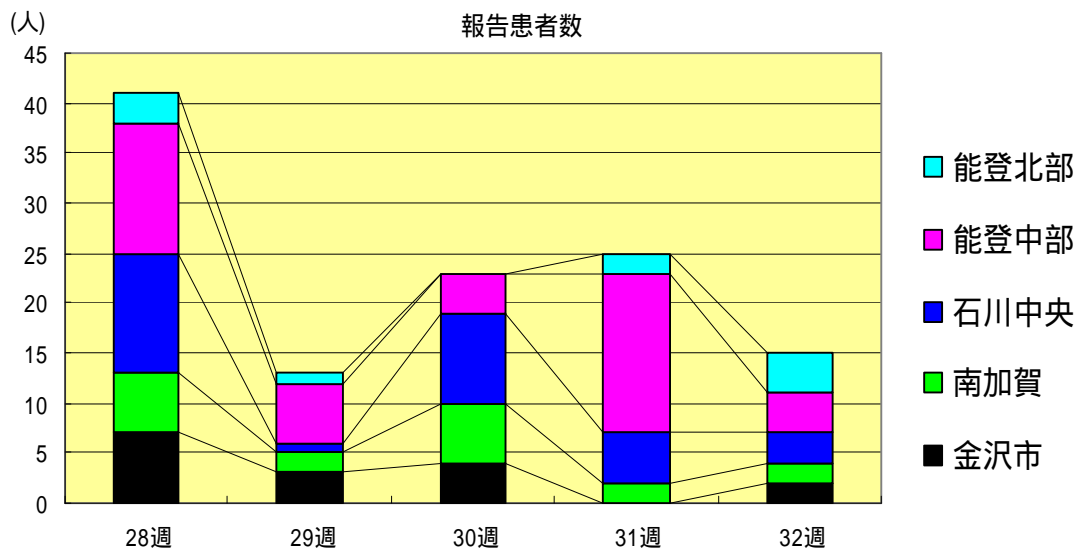
咽頭結膜熱
2005年28週～32週

		28週	29週	30週	31週	32週
石川県	患者数	11	14	23	17	18
	定点当り	0.38	0.48	0.79	0.59	0.62
金沢市	患者数	0	0	1	1	3
	定点当り	0.00	0.00	0.10	0.10	0.30
南加賀	患者数	0	3	9	9	12
	定点当り	0.00	0.50	1.50	1.50	2.00
石川中央	患者数	10	9	11	5	3
	定点当り	1.67	1.50	1.83	0.83	0.50
能登中部	患者数	1	2	2	2	0
	定点当り	0.25	0.50	0.50	0.50	0.00
能登北部	患者数	0	0	0	0	0
	定点当り	0.00	0.00	0.00	0.00	0.00



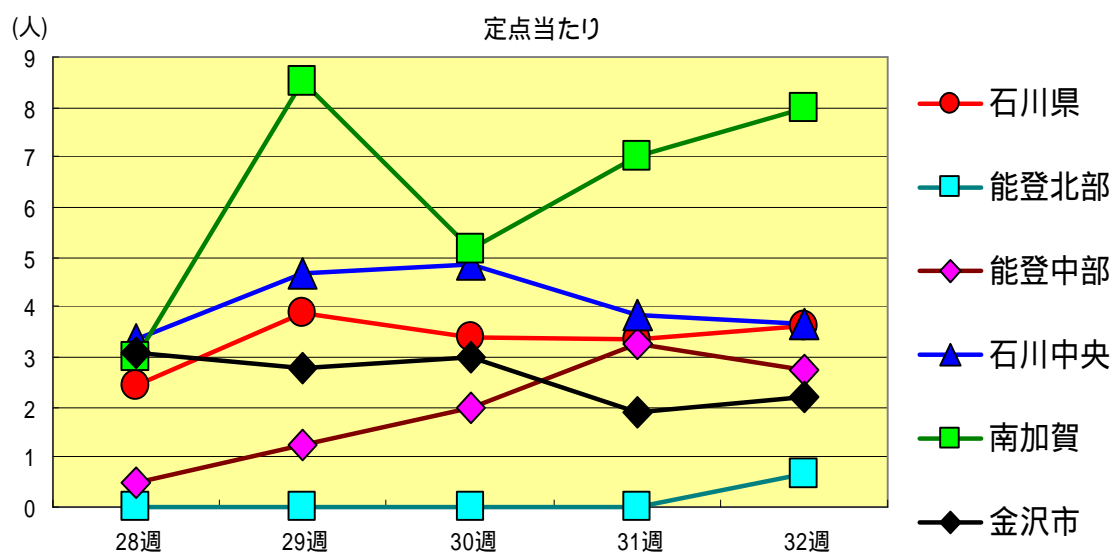
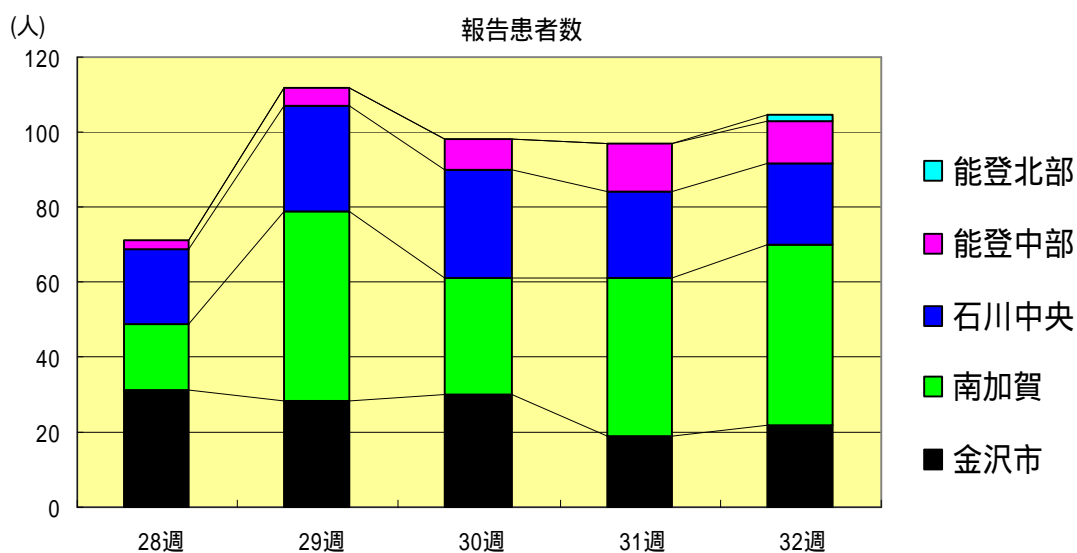
A群溶血性レンサ球菌咽頭炎
2005年28週～32週

		28週	29週	30週	31週	32週
石川県	患者数	41	13	23	25	15
	定点当り	1.41	0.45	0.79	0.86	0.52
金沢市	患者数	7	3	4	0	2
	定点当り	0.70	0.30	0.40	0.00	0.20
南加賀	患者数	6	2	6	2	2
	定点当り	1.00	0.33	1.00	0.33	0.33
石川中央	患者数	12	1	9	5	3
	定点当り	2.00	0.17	1.50	0.83	0.50
能登中部	患者数	13	6	4	16	4
	定点当り	3.25	1.50	1.00	4.00	1.00
能登北部	患者数	3	1	0	2	4
	定点当り	1.00	0.33	0.00	0.67	1.33



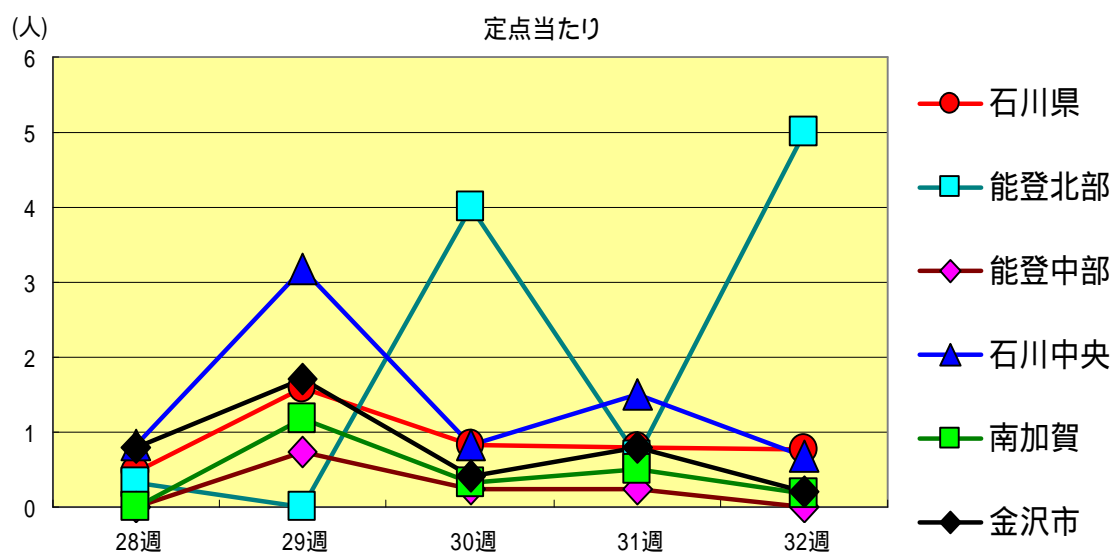
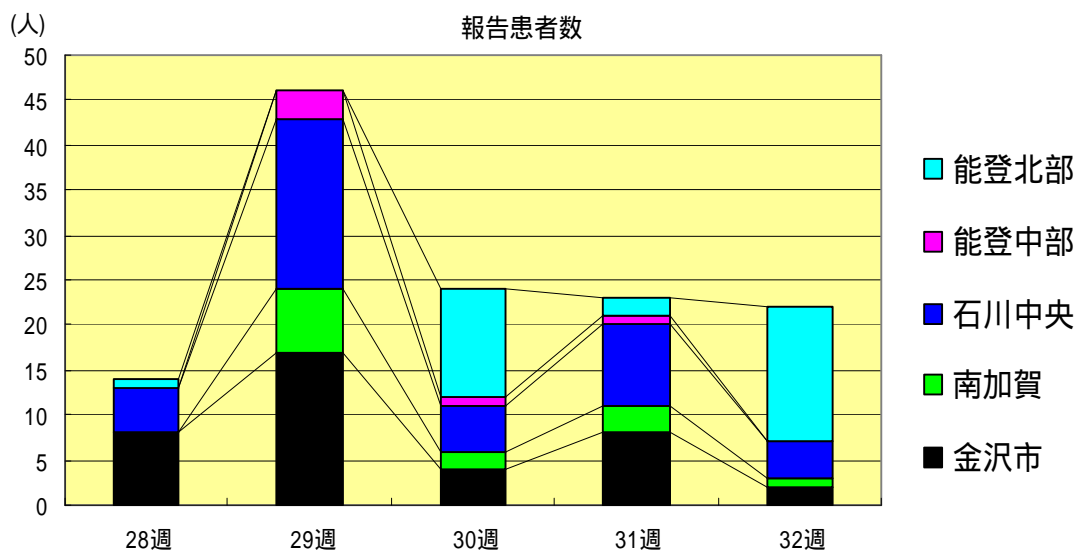
感染性胃腸炎
2005年28週～32週

		28週	29週	30週	31週	32週
石川県	患者数	71	112	98	97	105
	定点当り	2.45	3.86	3.38	3.34	3.62
金沢市	患者数	31	28	30	19	22
	定点当り	3.10	2.80	3.00	1.90	2.20
南加賀	患者数	18	51	31	42	48
	定点当り	3.00	8.50	5.17	7.00	8.00
石川中央	患者数	20	28	29	23	22
	定点当り	3.33	4.67	4.83	3.83	3.67
能登中部	患者数	2	5	8	13	11
	定点当り	0.50	1.25	2.00	3.25	2.75
能登北部	患者数	0	0	0	0	2
	定点当り	0.00	0.00	0.00	0.00	0.67



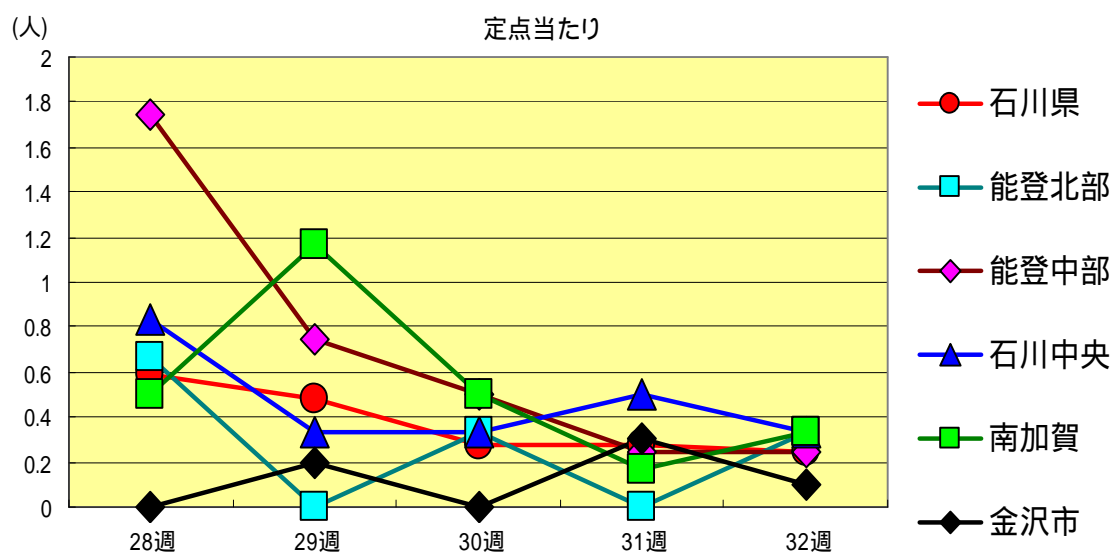
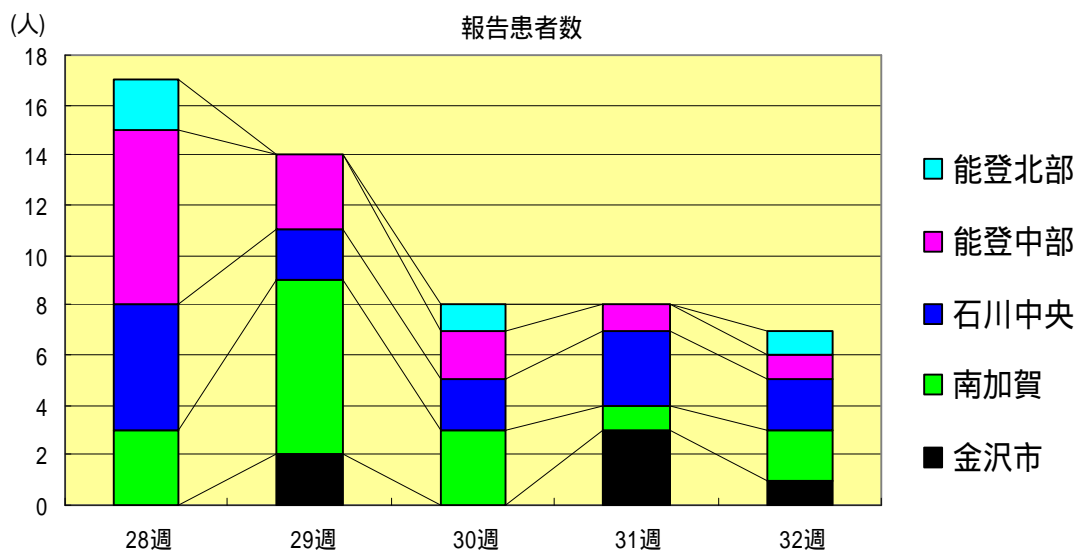
水痘
2005年28週～32週

		28週	29週	30週	31週	32週
石川県	患者数	14	46	24	23	22
	定点当り	0.48	1.59	0.83	0.79	0.76
金沢市	患者数	8	17	4	8	2
	定点当り	0.80	1.70	0.40	0.80	0.20
南加賀	患者数	0	7	2	3	1
	定点当り	0.00	1.17	0.33	0.50	0.17
石川中央	患者数	5	19	5	9	4
	定点当り	0.83	3.17	0.83	1.50	0.67
能登中部	患者数	0	3	1	1	0
	定点当り	0.00	0.75	0.25	0.25	0.00
能登北部	患者数	1	0	12	2	15
	定点当り	0.33	0.00	4.00	0.67	5.00



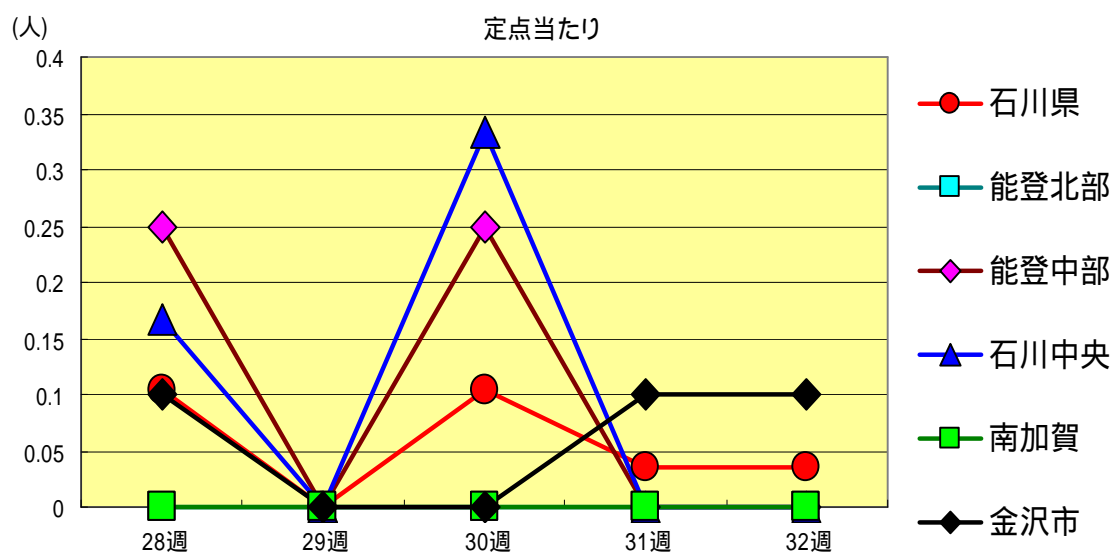
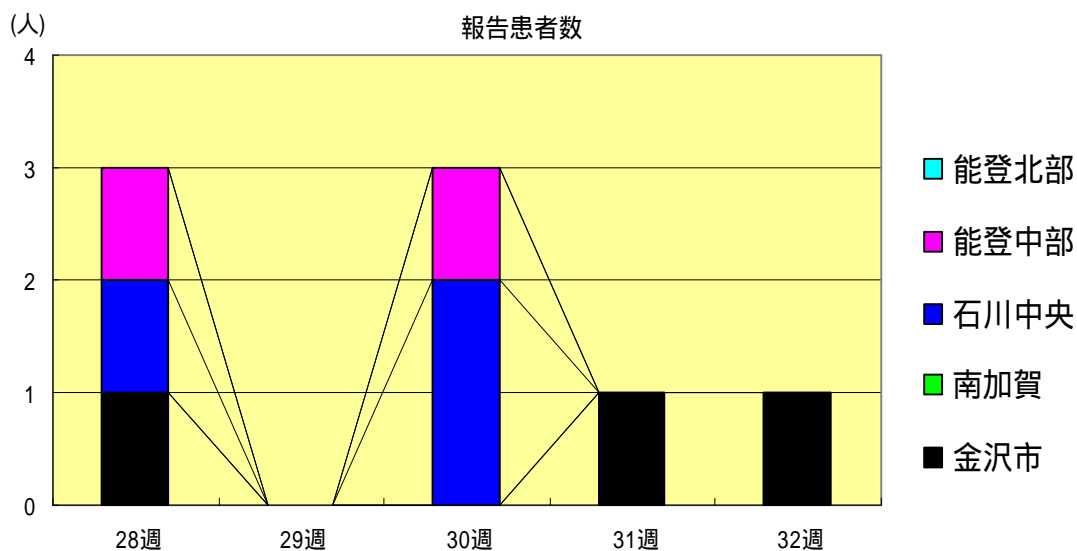
手足口病
2005年28週～32週

		28週	29週	30週	31週	32週
石川県	患者数	17	14	8	8	7
	定点当り	0.59	0.48	0.28	0.28	0.24
金沢市	患者数	0	2	0	3	1
	定点当り	0.00	0.20	0.00	0.30	0.10
南加賀	患者数	3	7	3	1	2
	定点当り	0.50	1.17	0.50	0.17	0.33
石川中央	患者数	5	2	2	3	2
	定点当り	0.83	0.33	0.33	0.50	0.33
能登中部	患者数	7	3	2	1	1
	定点当り	1.75	0.75	0.50	0.25	0.25
能登北部	患者数	2	0	1	0	1
	定点当り	0.67	0.00	0.33	0.00	0.33



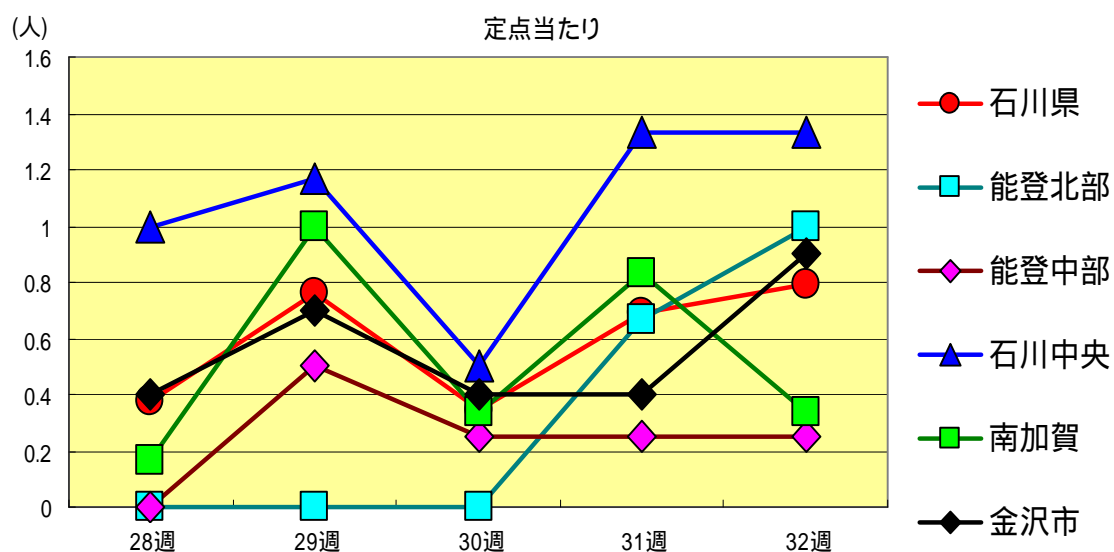
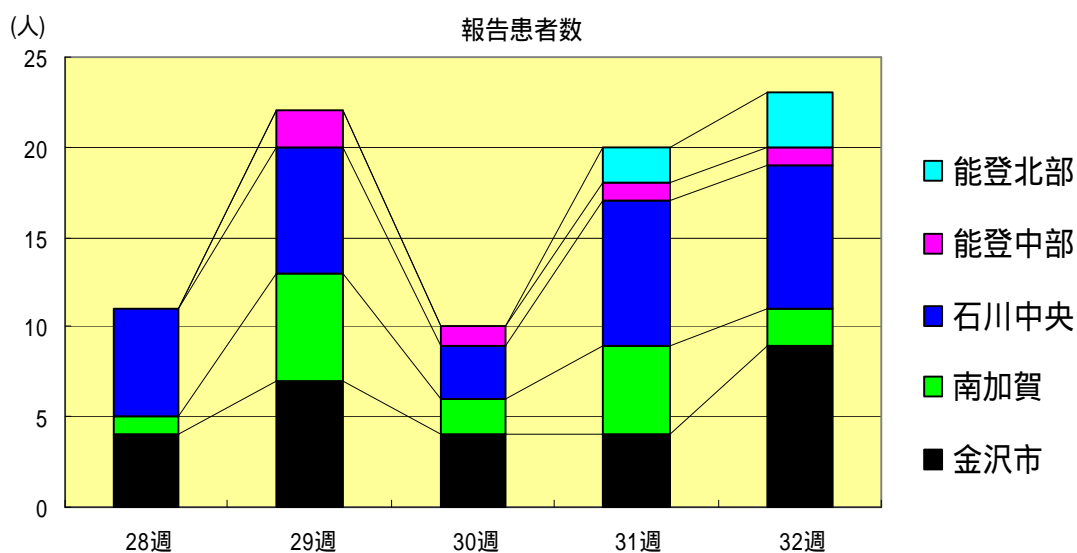
伝染性紅斑
2005年28週～32週

		28週	29週	30週	31週	32週
石川 県	患者数	3	0	3	1	1
	定点当り	0.10	0.00	0.10	0.03	0.03
金 沢 市	患者数	1	0	0	1	1
	定点当り	0.10	0.00	0.00	0.10	0.10
南 加 賀	患者数	0	0	0	0	0
	定点当り	0.00	0.00	0.00	0.00	0.00
石川中央	患者数	1	0	2	0	0
	定点当り	0.17	0.00	0.33	0.00	0.00
能登中部	患者数	1	0	1	0	0
	定点当り	0.25	0.00	0.25	0.00	0.00
能登北部	患者数	0	0	0	0	0
	定点当り	0.00	0.00	0.00	0.00	0.00



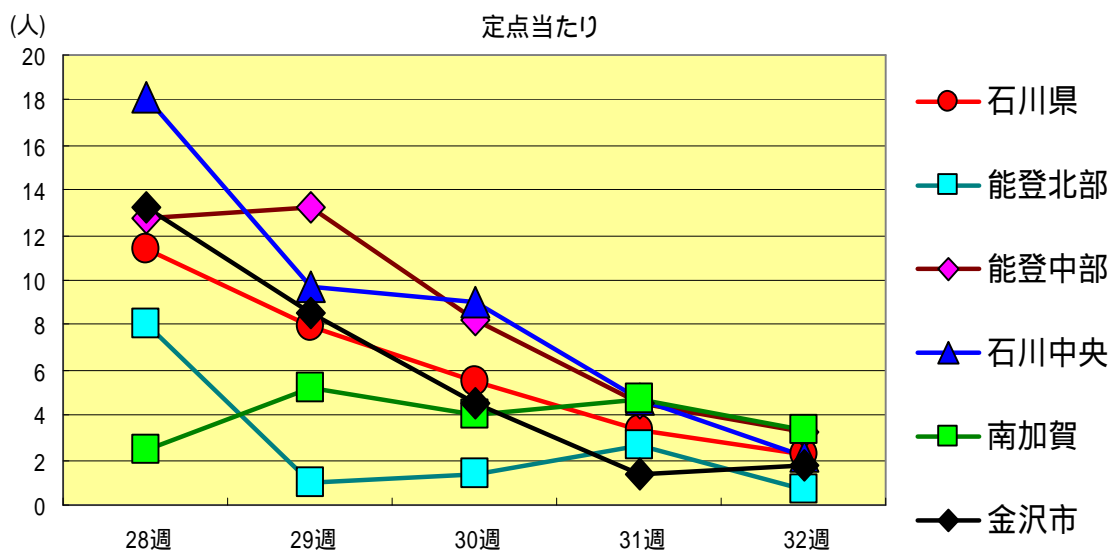
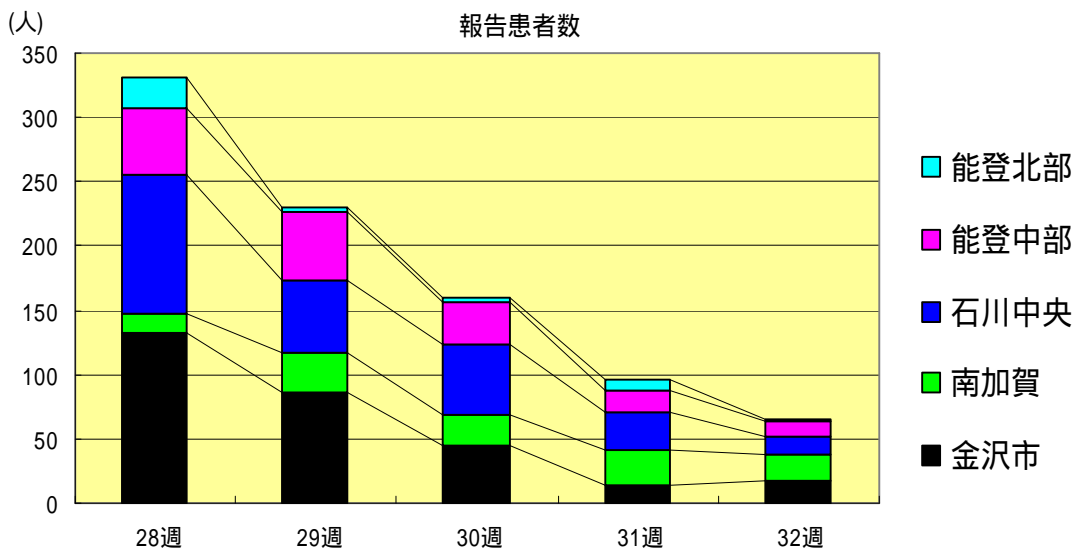
突発性発疹
2005年28週～32週

		28週	29週	30週	31週	32週
石川県	患者数	11	22	10	20	23
	定点当り	0.38	0.76	0.34	0.69	0.79
金沢市	患者数	4	7	4	4	9
	定点当り	0.40	0.70	0.40	0.40	0.90
南加賀	患者数	1	6	2	5	2
	定点当り	0.17	1.00	0.33	0.83	0.33
石川中央	患者数	6	7	3	8	8
	定点当り	1.00	1.17	0.50	1.33	1.33
能登中部	患者数	0	2	1	1	1
	定点当り	0.00	0.50	0.25	0.25	0.25
能登北部	患者数	0	0	0	2	3
	定点当り	0.00	0.00	0.00	0.67	1.00



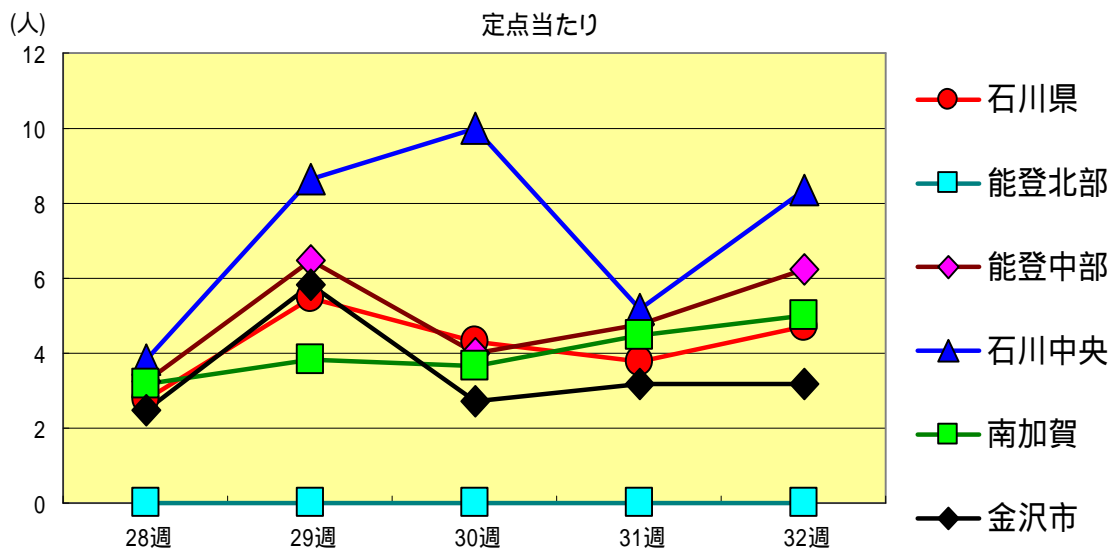
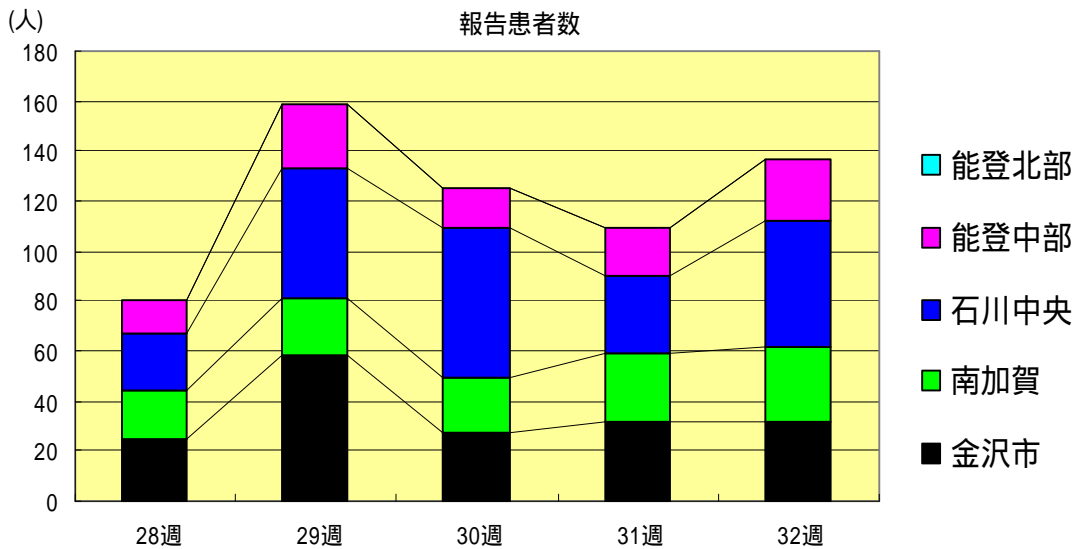
ヘルパンギーナ
2005年28週～32週

		28週	29週	30週	31週	32週
石川県	患者数	331	230	160	96	66
	定点当り	11.41	7.93	5.52	3.31	2.28
金沢市	患者数	132	85	45	14	18
	定点当り	13.20	8.50	4.50	1.40	1.80
南加賀	患者数	15	31	24	28	20
	定点当り	2.50	5.17	4.00	4.67	3.33
石川中央	患者数	109	58	54	28	13
	定点当り	18.17	9.67	9.00	4.67	2.17
能登中部	患者数	51	53	33	18	13
	定点当り	12.75	13.25	8.25	4.50	3.25
能登北部	患者数	24	3	4	8	2
	定点当り	8.00	1.00	1.33	2.67	0.67



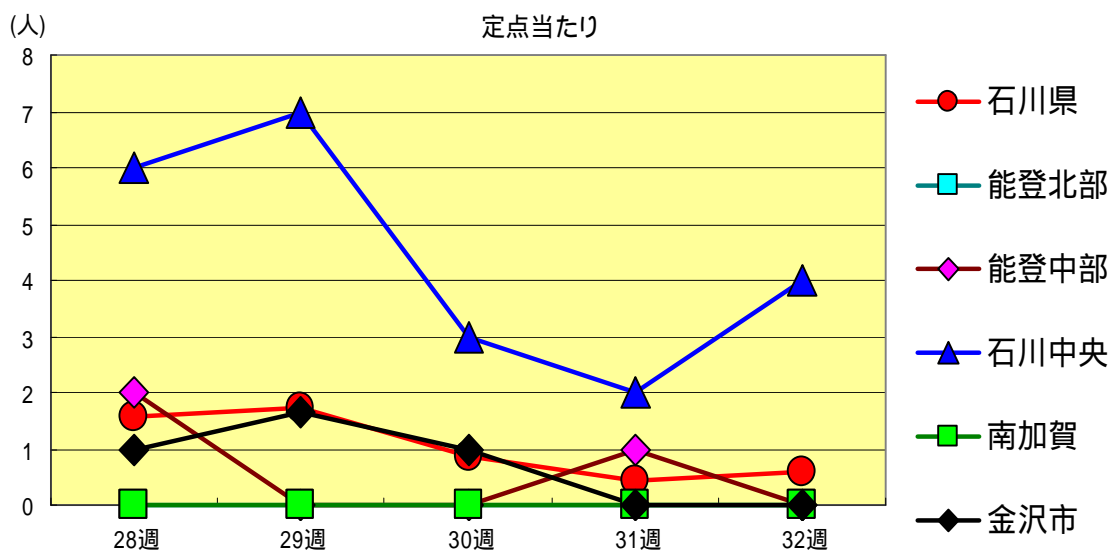
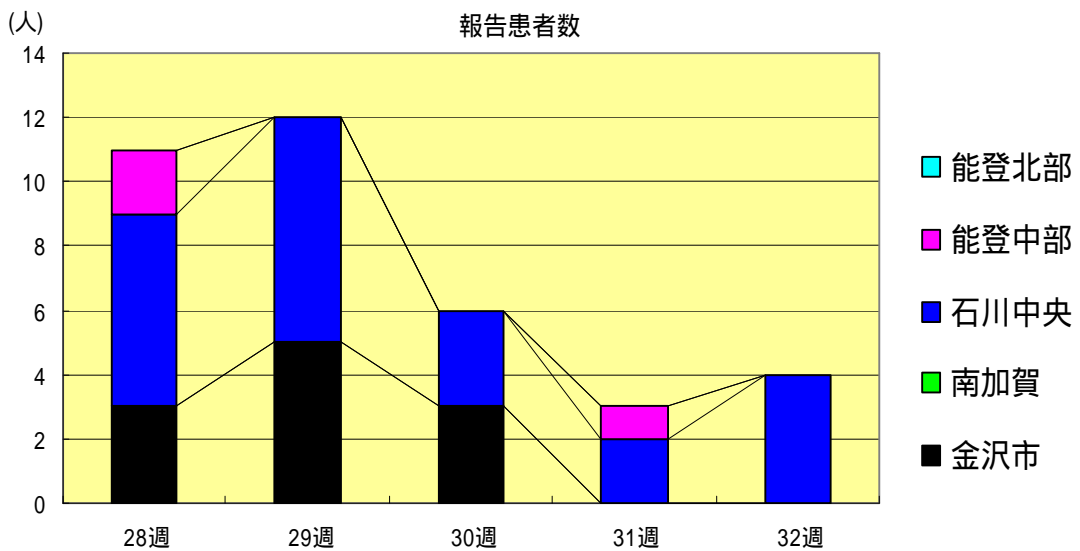
流行性耳下腺炎
2005年28週～32週

		28週	29週	30週	31週	32週
石川県	患者数	80	159	125	109	137
	定点当り	2.76	5.48	4.31	3.76	4.72
金沢市	患者数	25	58	27	32	32
	定点当り	2.50	5.80	2.70	3.20	3.20
南加賀	患者数	19	23	22	27	30
	定点当り	3.17	3.83	3.67	4.50	5.00
石川中央	患者数	23	52	60	31	50
	定点当り	3.83	8.67	10.00	5.17	8.33
能登中部	患者数	13	26	16	19	25
	定点当り	3.25	6.50	4.00	4.75	6.25
能登北部	患者数	0	0	0	0	0
	定点当り	0.00	0.00	0.00	0.00	0.00



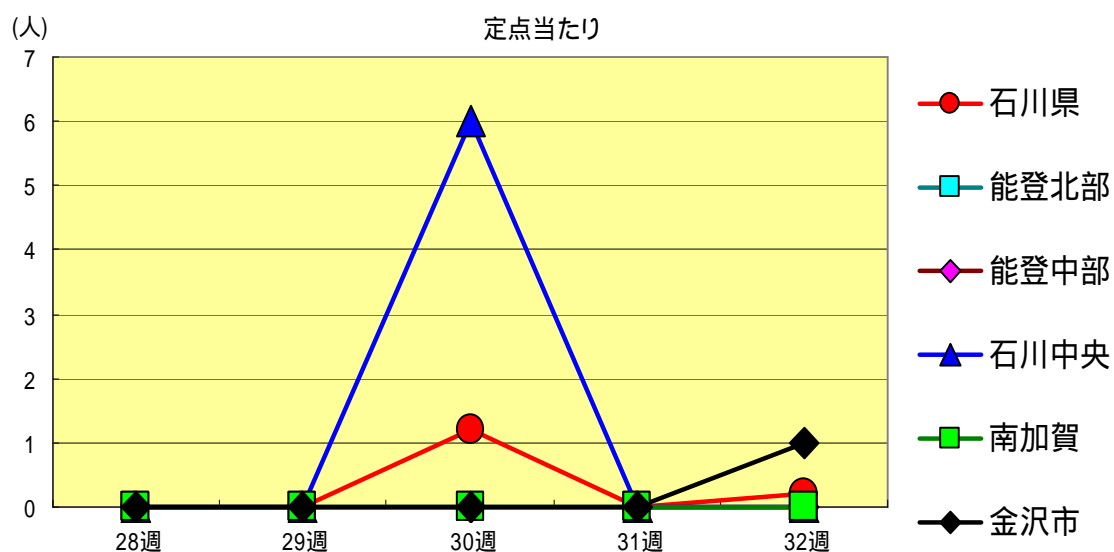
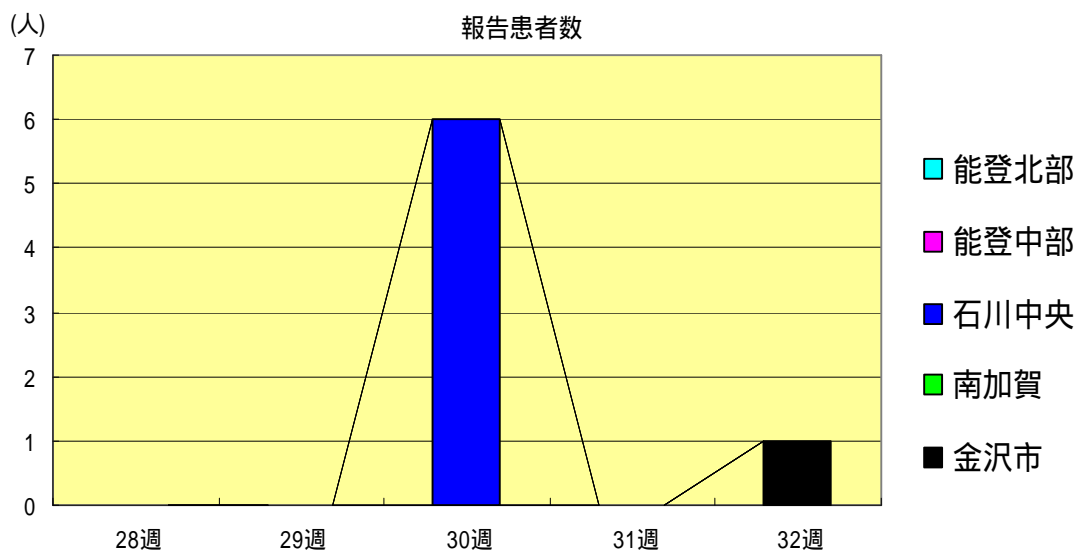
流行性角結膜炎
2005年28週～32週

		28週	29週	30週	31週	32週
石川 県	患者数	11	12	6	3	4
	定点当り	1.57	1.71	0.86	0.43	0.57
金 沢 市	患者数	3	5	3	0	0
	定点当り	1.00	1.67	1.00	0.00	0.00
南 加 賀	患者数	0	0	0	0	0
	定点当り	0.00	0.00	0.00	0.00	0.00
石川中央	患者数	6	7	3	2	4
	定点当り	6.00	7.00	3.00	2.00	4.00
能登中部	患者数	2	0	0	1	0
	定点当り	2.00	0.00	0.00	1.00	0.00
能登北部	患者数	0	0	0	0	0
	定点当り	0.00	0.00	0.00	0.00	0.00



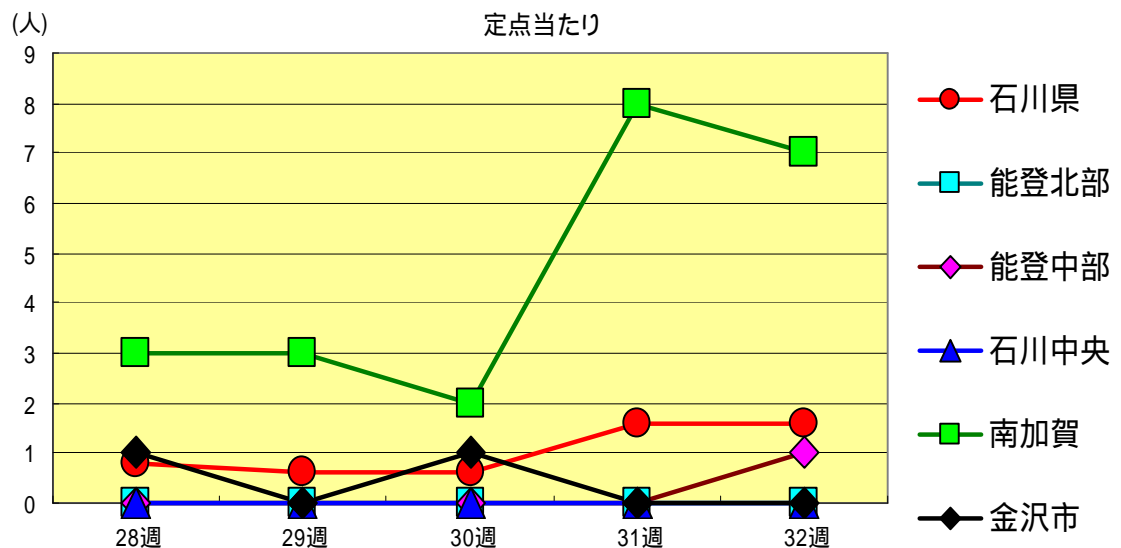
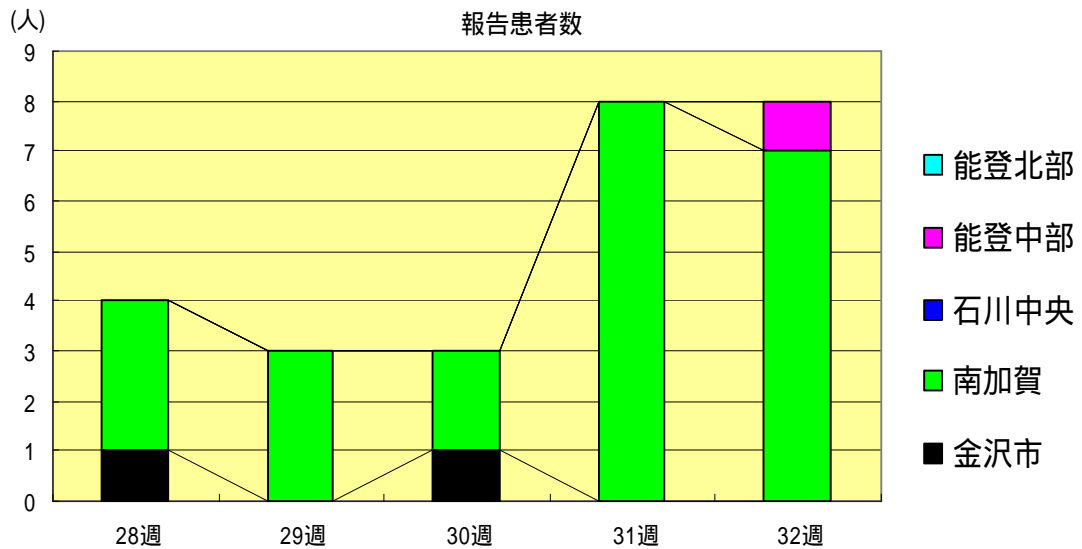
無菌性髄膜炎
2005年28週～32週

		28週	29週	30週	31週	32週
石川県	患者数	0	0	6	0	1
	定点当り	0.00	0.00	1.20	0.00	0.20
金沢市	患者数	0	0	0	0	1
	定点当り	0.00	0.00	0.00	0.00	1.00
南加賀	患者数	0	0	0	0	0
	定点当り	0.00	0.00	0.00	0.00	0.00
石川中央	患者数	0	0	6	0	0
	定点当り	0.00	0.00	6.00	0.00	0.00
能登中部	患者数	0	0	0	0	0
	定点当り	0.00	0.00	0.00	0.00	0.00
能登北部	患者数	0	0	0	0	0
	定点当り	0.00	0.00	0.00	0.00	0.00



マイコプラズマ肺炎
2005年28週～32週

		28週	29週	30週	31週	32週
石川県	患者数	4	3	3	8	8
	定点当り	0.80	0.60	0.60	1.60	1.60
金沢市	患者数	1	0	1	0	0
	定点当り	1.00	0.00	1.00	0.00	0.00
南加賀	患者数	3	3	2	8	7
	定点当り	3.00	3.00	2.00	8.00	7.00
石川中央	患者数	0	0	0	0	0
	定点当り	0.00	0.00	0.00	0.00	0.00
能登中部	患者数	0	0	0	0	1
	定点当り	0.00	0.00	0.00	0.00	1.00
能登北部	患者数	0	0	0	0	0
	定点当り	0.00	0.00	0.00	0.00	0.00



疾病別・年齢階級別報告患者数

2005年 第32週 (石川県)

1/2

	インフルエンザ	RSウイルス感染症	咽頭結膜熱	A群溶血性レンサ球菌咽頭炎	感染性胃腸炎	水痘	手足口病	伝染性紅斑	突発性発疹	百日咳	風疹	ヘルパンギーナ	麻疹 (成人麻疹除く)	流行性耳下腺炎	急性出血性結膜炎	流行性角結膜炎
計	1	0	18	15	105	22	7	1	23	0	0	66	0	137	0	4
～6ヶ月	0	0	0	0	2	1	0	0	1	0	0	0	0	0	0	0
～12ヶ月	0	0	1	0	10	2	2	0	12	0	0	16	0	0	0	0
1歳	0	0	2	0	14	5	2	0	10	0	0	20	0	9	0	0
2歳	0	0	4	2	17	4	1	0	0	0	0	14	0	15	0	0
3歳	0	0	5	3	13	4	1	0	0	0	0	6	0	23	0	1
4歳	0	0	5	0	9	4	1	0	0	0	0	6	0	26	0	0
5歳	0	0	0	4	10	2	0	1	0	0	0	3	0	26	0	0
6歳	0	0	0	0	6	0	0	0	0	0	0	0	0	14	0	0
7歳	0	0	0	3	2	0	0	0	0	0	0	0	0	11	0	0
8歳	0	0	0	2	2	0	0	0	0	0	0	0	0	3	0	0
9歳	0	0	0	0	1	0	0	0	0	0	0	1	0	1	0	0
10歳～14歳	0	0	0	1	16	0	0	0	0	0	0	0	0	6	0	0
15歳～19歳	0	0	0	0	2	0	0	0	0	0	0	0	0	0	0	0
20歳以上		0	1	0	1	0	0	0	0	0	0	0	0	3		
20歳～29歳	1														0	1
30歳～39歳	0														0	2
40歳～49歳	0														0	0
50歳～59歳	0														0	0
60歳～69歳	0														0	0
70歳以上															0	0
70歳～79歳	0															
80歳以上	0															

疾病別・年齢階級別報告患者数

2005年 第32週 (石川県)

	細菌性髄膜炎	無菌性髄膜炎	マイコプラズマ肺炎	クラミジア肺炎 (オウム病除く)	成人麻疹
計	0	1	8	0	0
0歳	0	0	0	0	0
1歳～4歳	0	1	4	0	0
5歳～9歳	0	0	2	0	0
10歳～14歳	0	0	2	0	0
15歳～19歳	0	0	0	0	0
20歳～24歳	0	0	0	0	0
25歳～29歳	0	0	0	0	0
30歳～34歳	0	0	0	0	0
35歳～39歳	0	0	0	0	0
40歳～44歳	0	0	0	0	0
45歳～49歳	0	0	0	0	0
50歳～54歳	0	0	0	0	0
55歳～59歳	0	0	0	0	0
60歳～64歳	0	0	0	0	0
65歳～69歳	0	0	0	0	0
70歳以上	0	0	0	0	0