

感染症発生動向調査（週報）の保健所別発生状況													
		調査対象期間					定点当り					備考	
		先週 7/4~7/10	今週 7/11~7/17	増減	前年同週	今週 (28週)	南加賀 定点10	金沢市 定点16	石川中央 定点10	能登中部 定点7	能登北部 定点5		
1	インフルエンザ	-	-	-	-	-							
							南加賀 定点6	金沢市 定点10	石川中央 定点6	能登中部 定点4	能登北部 定点3	新:今週新たに報告あり	
2	RSウイルス感染症	-	-	-	-	-							
3	咽頭結膜熱	20	11	9	1.55	0.38							
4	A群溶血性レンサ球菌咽頭炎	36	41	5	1.21	1.41					新	矢印:先週に引き続き報告あり	
5	感染性胃腸炎	100	71	29	3.83	2.45						増加	
6	水痘	30	14	16	0.83	0.48					新	減少	
7	手足口病	17	17	0	0.86	0.59					新	同数	
8	伝染性紅斑	3	3	0	0.83	0.10		新					
9	突発性発疹	22	11	11	0.86	0.38							
10	百日咳	-	-	-	-	-							
11	風疹	1	-	1	0.10	-							
12	ヘルパンギーナ	331	331	0	0.59	11.41							
13	麻疹(成人麻疹除く)	-	-	-	-	-							
14	流行性耳下腺炎	138	80	58	0.21	2.76						先週報告あり今週報告なし	
							南加賀 定点1	金沢市 定点3	石川中央 定点1	能登中部 定点1	能登北部 定点1		
15	急性出血性結膜炎	-	-	-	-	-							
16	流行性角結膜炎	10	11	1	0.14	1.57					新		
							南加賀 定点1	金沢市 定点1	石川中央 定点1	能登中部 定点1	能登北部 定点1		
17	細菌性髄膜炎	-	-	-	-	-							
18	無菌性髄膜炎	-	-	-	-	-							
19	マイコプラズマ肺炎	5	4	1	0.20	0.80		新					
20	クラミジア肺炎(オウム病除く)	-	-	-	-	-							
21	成人麻疹	-	-	-	-	-							
合計		713	594	119									

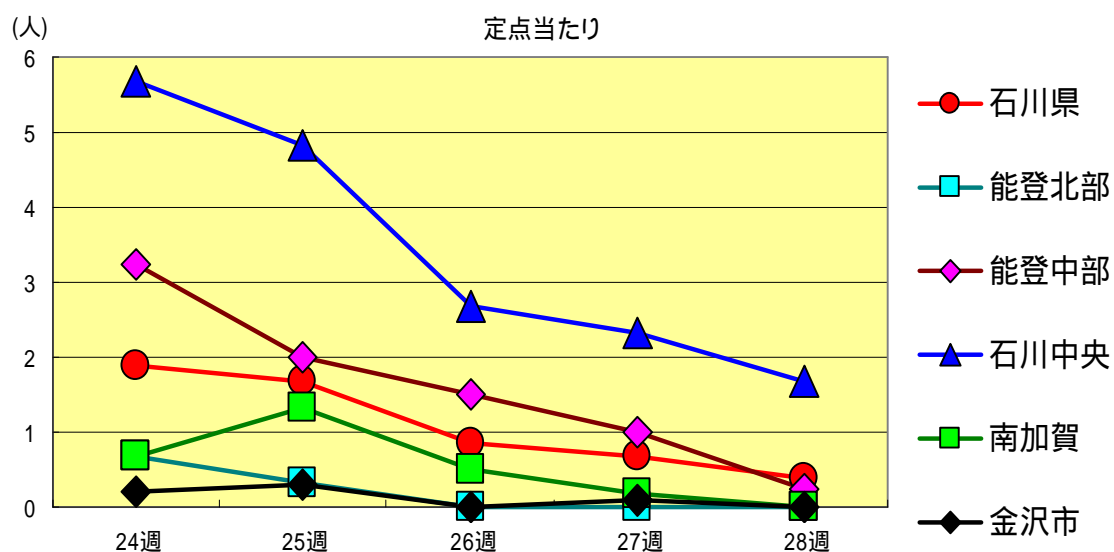
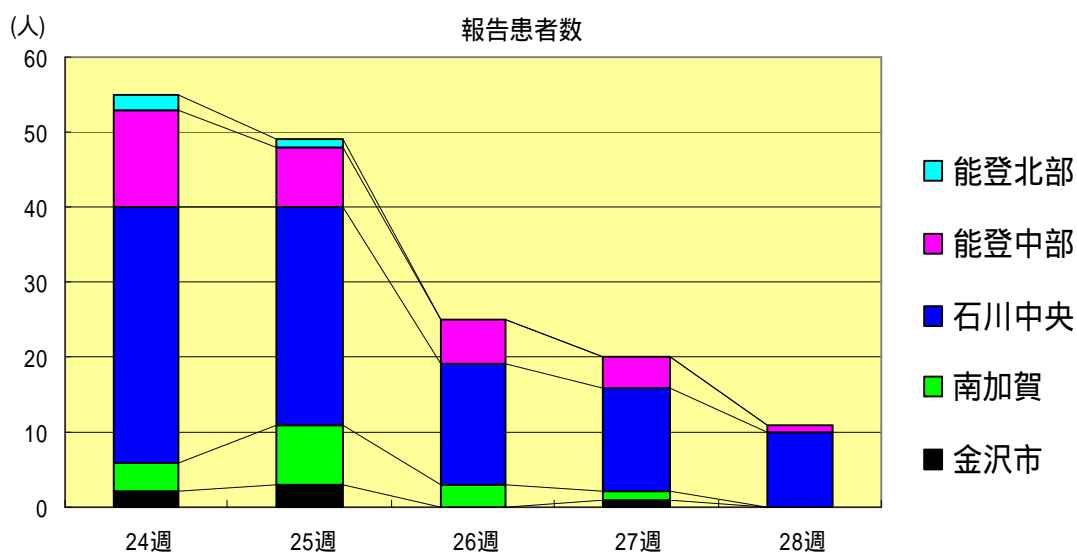
大きな流行の発生 継続が疑われること

石川県感染症情報センター

流行の発生前であれば今後4週間以内に大きな流行が発生する可能性があること、流行発生後であればその流行がまだ終わっていない可能性があること

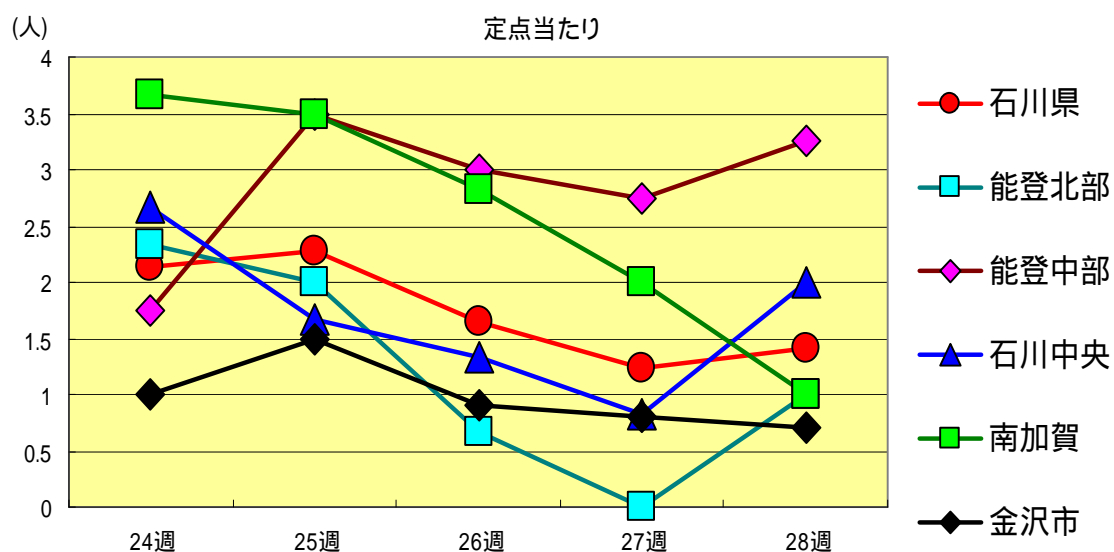
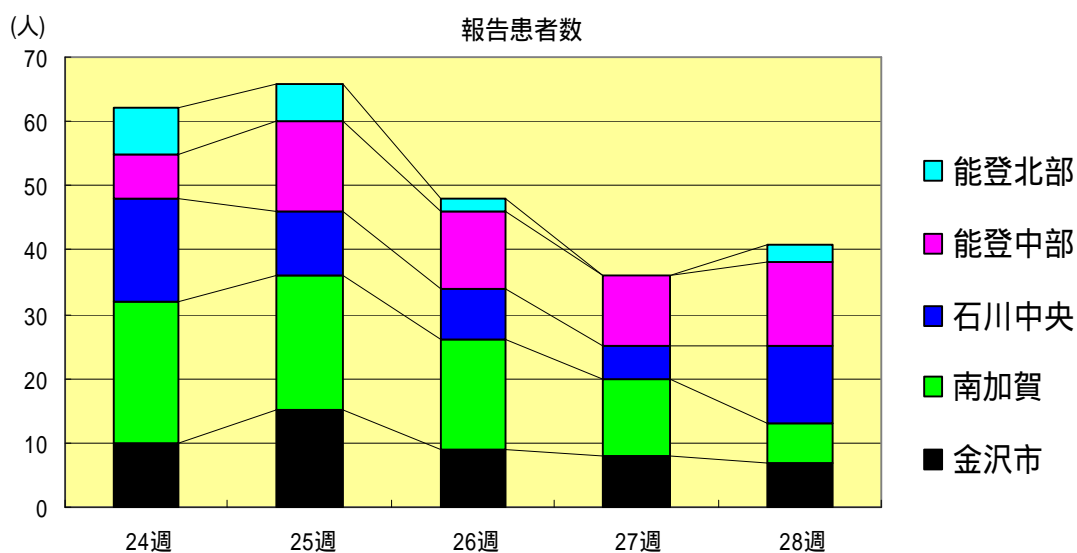
咽頭結膜熱
2005年24週～28週

		24週	25週	26週	27週	28週
石川 県	患者数	55	49	25	20	11
	定点当り	1.90	1.69	0.86	0.69	0.38
金 沢 市	患者数	2	3	0	1	0
	定点当り	0.20	0.30	0.00	0.10	0.00
南 加 賀	患者数	4	8	3	1	0
	定点当り	0.67	1.33	0.50	0.17	0.00
石川中央	患者数	34	29	16	14	10
	定点当り	5.67	4.83	2.67	2.33	1.67
能登中部	患者数	13	8	6	4	1
	定点当り	3.25	2.00	1.50	1.00	0.25
能登北部	患者数	2	1	0	0	0
	定点当り	0.67	0.33	0.00	0.00	0.00



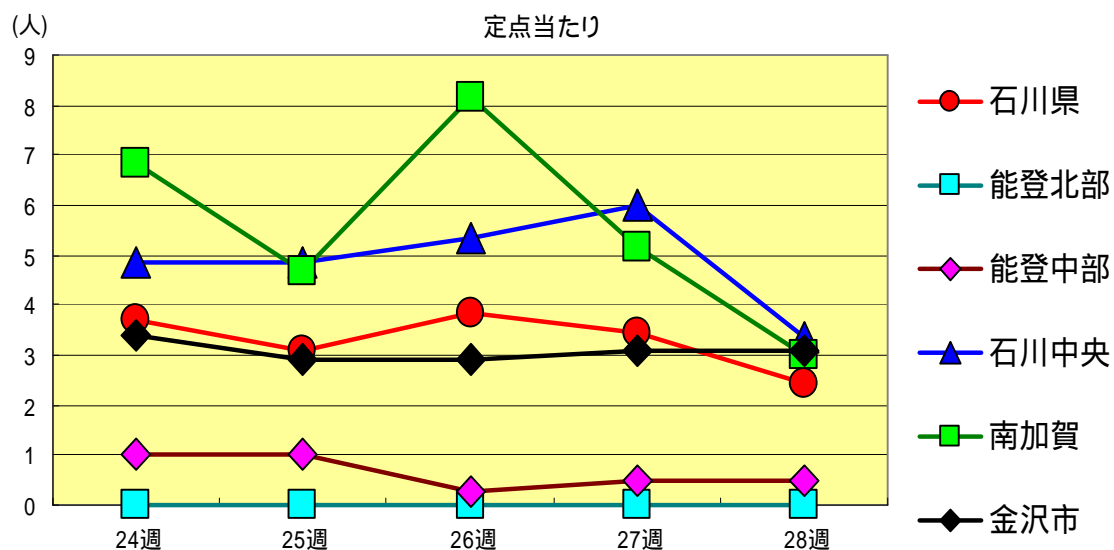
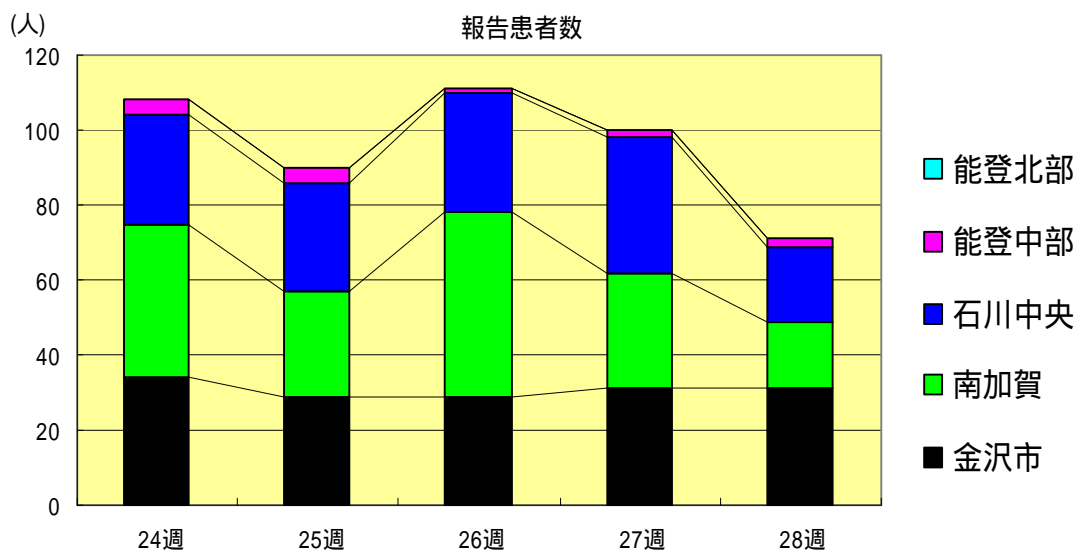
A群溶血性レンサ球菌咽頭炎
2005年24週～28週

		24週	25週	26週	27週	28週
石川県	患者数	62	66	48	36	41
	定点当り	2.14	2.28	1.66	1.24	1.41
金沢市	患者数	10	15	9	8	7
	定点当り	1.00	1.50	0.90	0.80	0.70
南加賀	患者数	22	21	17	12	6
	定点当り	3.67	3.50	2.83	2.00	1.00
石川中央	患者数	16	10	8	5	12
	定点当り	2.67	1.67	1.33	0.83	2.00
能登中部	患者数	7	14	12	11	13
	定点当り	1.75	3.50	3.00	2.75	3.25
能登北部	患者数	7	6	2	0	3
	定点当り	2.33	2.00	0.67	0.00	1.00



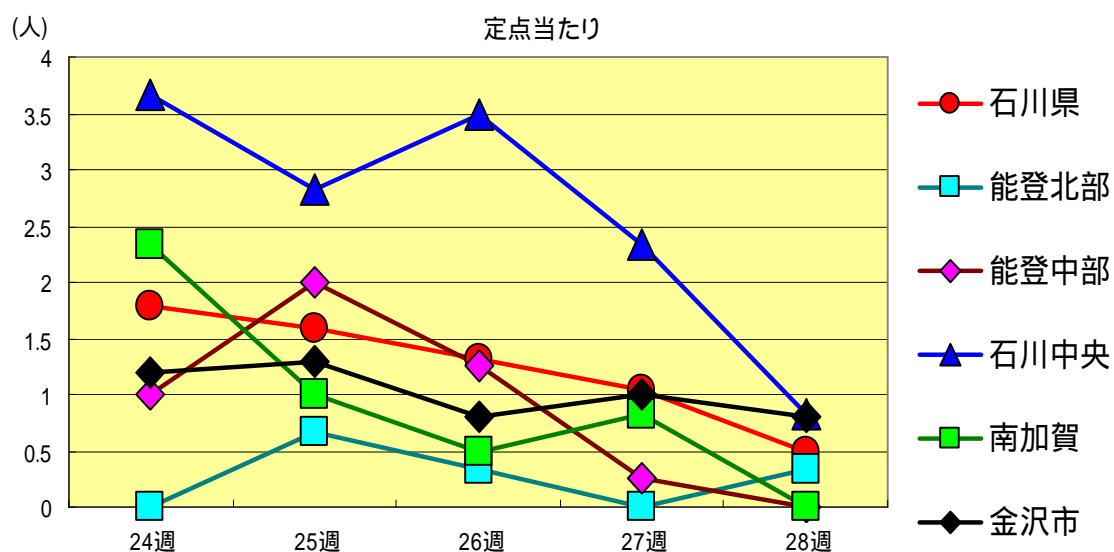
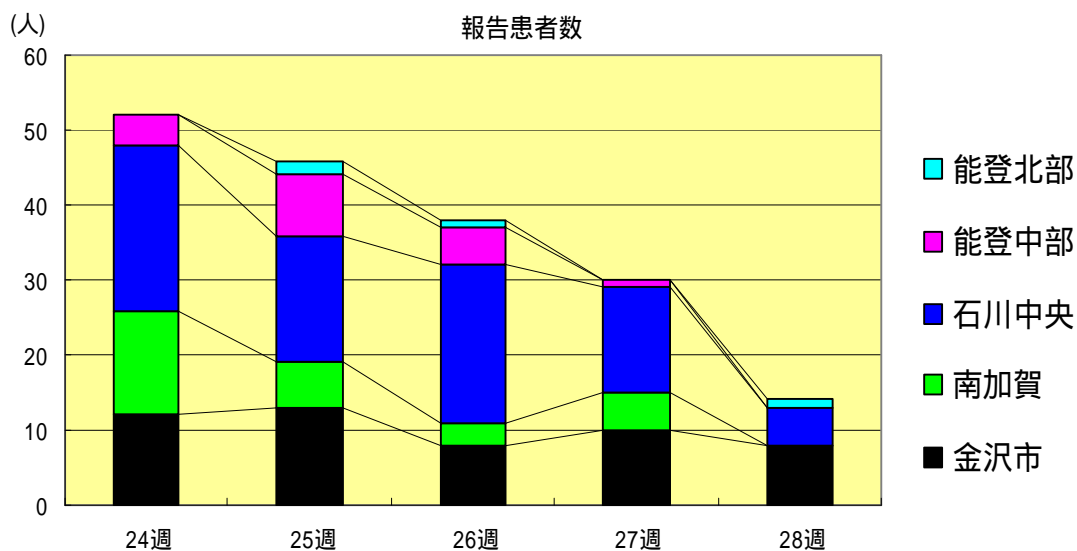
感染性胃腸炎
2005年24週～28週

		24週	25週	26週	27週	28週
石川 県	患者数	108	90	111	100	71
	定点当り	3.72	3.10	3.83	3.45	2.45
金 沢 市	患者数	34	29	29	31	31
	定点当り	3.40	2.90	2.90	3.10	3.10
南 加 賀	患者数	41	28	49	31	18
	定点当り	6.83	4.67	8.17	5.17	3.00
石川中央	患者数	29	29	32	36	20
	定点当り	4.83	4.83	5.33	6.00	3.33
能登中部	患者数	4	4	1	2	2
	定点当り	1.00	1.00	0.25	0.50	0.50
能登北部	患者数	0	0	0	0	0
	定点当り	0.00	0.00	0.00	0.00	0.00



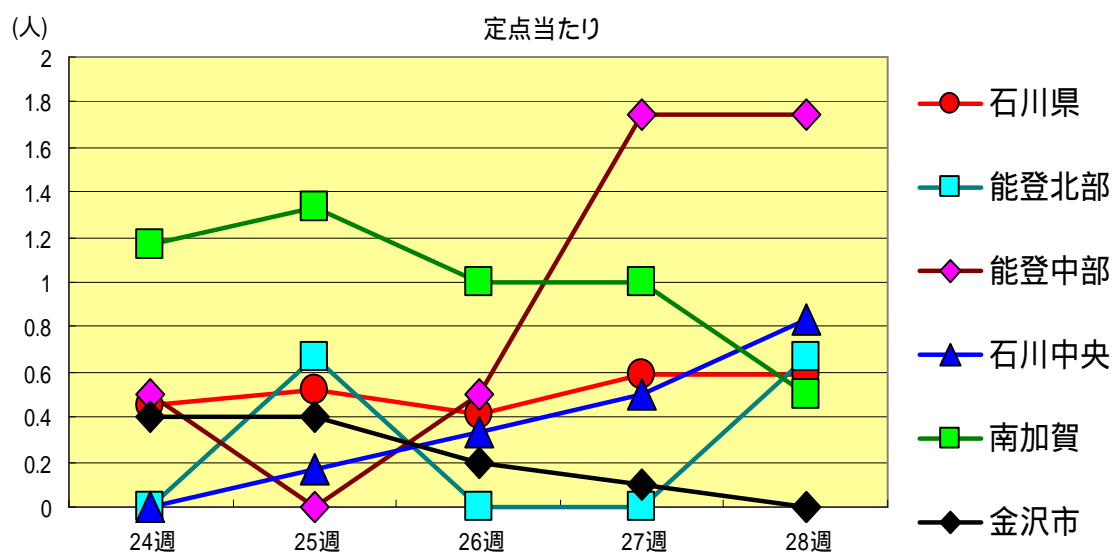
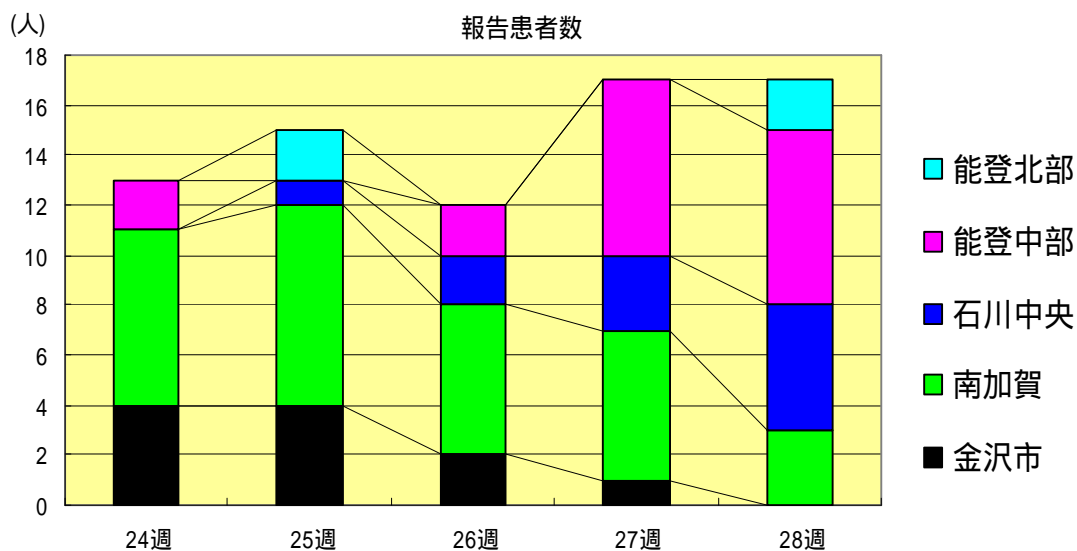
水痘
2005年24週～28週

		24週	25週	26週	27週	28週
石川県	患者数	52	46	38	30	14
	定点当り	1.79	1.59	1.31	1.03	0.48
金沢市	患者数	12	13	8	10	8
	定点当り	1.20	1.30	0.80	1.00	0.80
南加賀	患者数	14	6	3	5	0
	定点当り	2.33	1.00	0.50	0.83	0.00
石川中央	患者数	22	17	21	14	5
	定点当り	3.67	2.83	3.50	2.33	0.83
能登中部	患者数	4	8	5	1	0
	定点当り	1.00	2.00	1.25	0.25	0.00
能登北部	患者数	0	2	1	0	1
	定点当り	0.00	0.67	0.33	0.00	0.33



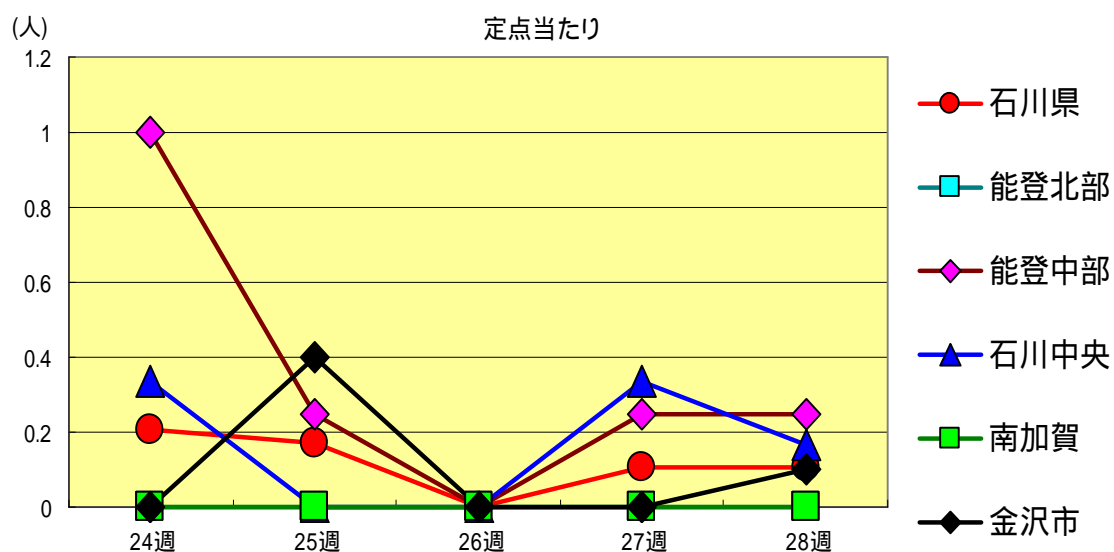
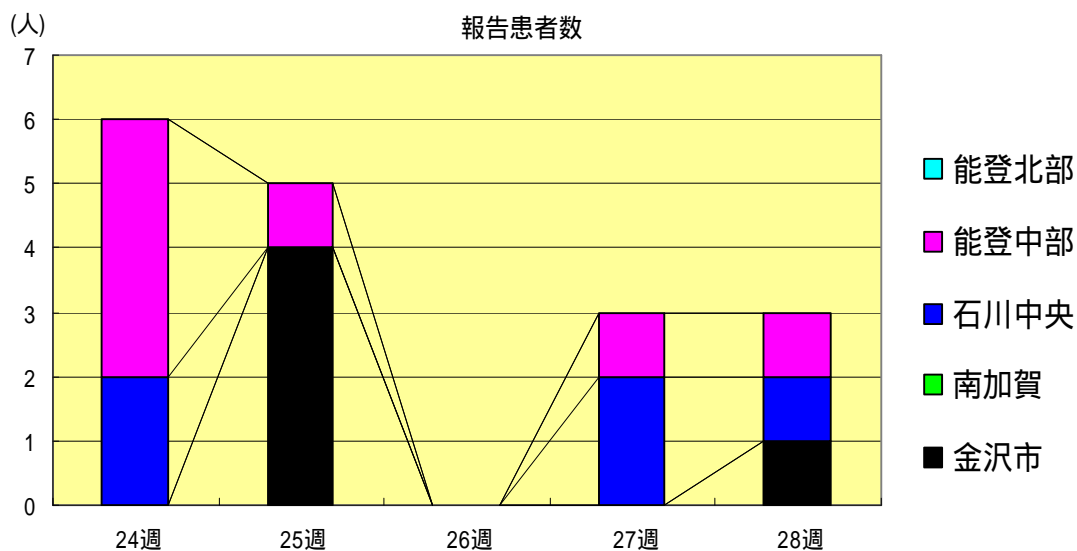
手足口病
2005年24週～28週

		24週	25週	26週	27週	28週
石川県	患者数	13	15	12	17	17
	定点当り	0.45	0.52	0.41	0.59	0.59
金沢市	患者数	4	4	2	1	0
	定点当り	0.40	0.40	0.20	0.10	0.00
南加賀	患者数	7	8	6	6	3
	定点当り	1.17	1.33	1.00	1.00	0.50
石川中央	患者数	0	1	2	3	5
	定点当り	0.00	0.17	0.33	0.50	0.83
能登中部	患者数	2	0	2	7	7
	定点当り	0.50	0.00	0.50	1.75	1.75
能登北部	患者数	0	2	0	0	2
	定点当り	0.00	0.67	0.00	0.00	0.67



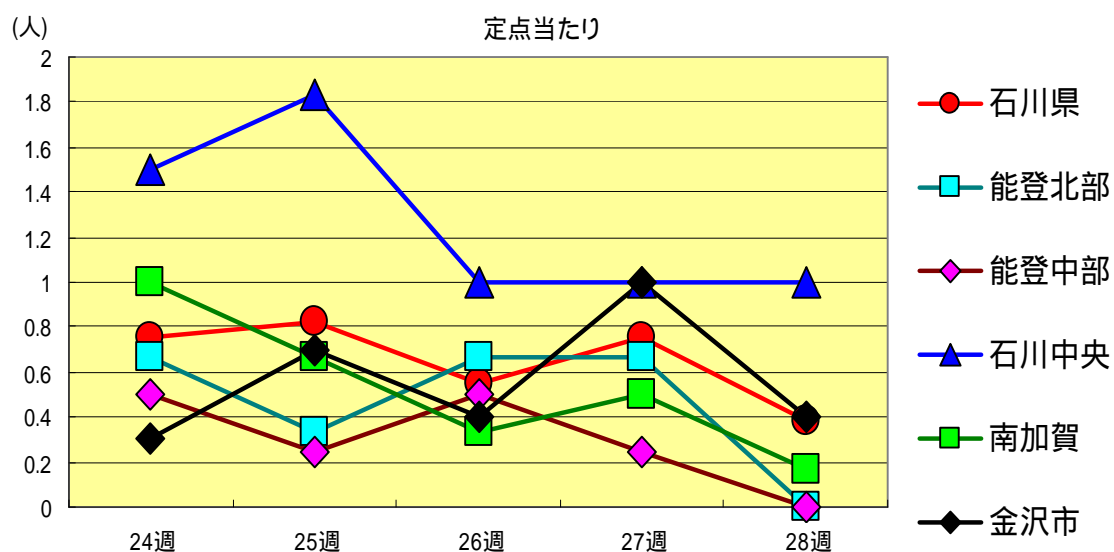
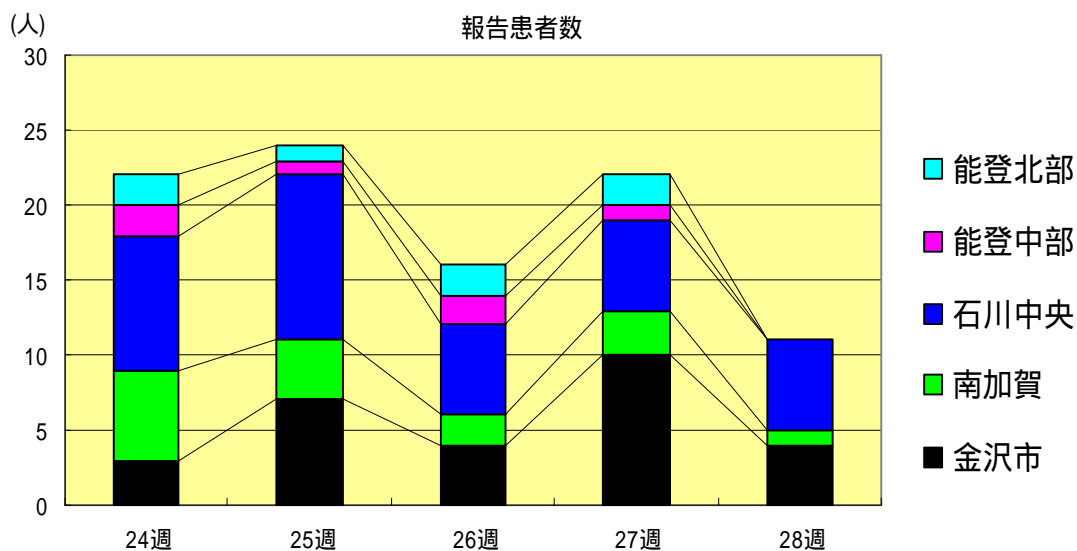
伝染性紅斑
2005年24週～28週

		24週	25週	26週	27週	28週
石川 県	患者数	6	5	0	3	3
	定点当り	0.21	0.17	0.00	0.10	0.10
金 沢 市	患者数	0	4	0	0	1
	定点当り	0.00	0.40	0.00	0.00	0.10
南 加 賀	患者数	0	0	0	0	0
	定点当り	0.00	0.00	0.00	0.00	0.00
石川中央	患者数	2	0	0	2	1
	定点当り	0.33	0.00	0.00	0.33	0.17
能登中部	患者数	4	1	0	1	1
	定点当り	1.00	0.25	0.00	0.25	0.25
能登北部	患者数	0	0	0	0	0
	定点当り	0.00	0.00	0.00	0.00	0.00



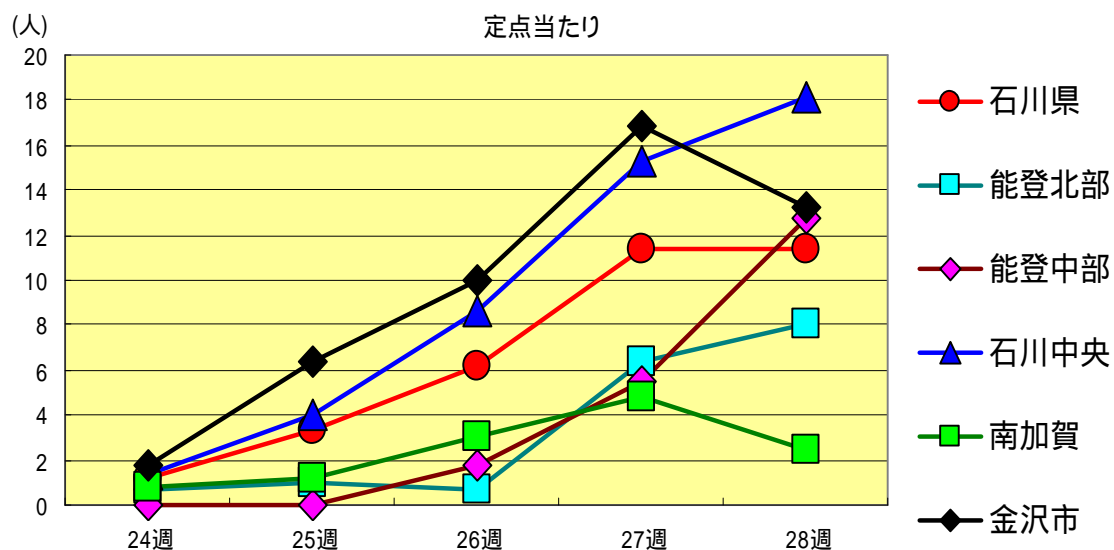
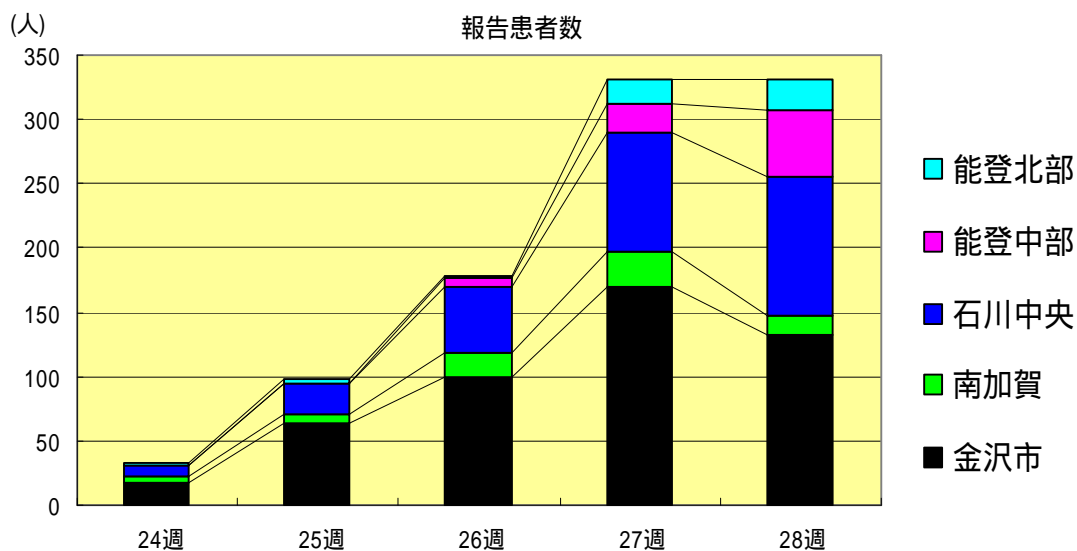
突発性発疹
2005年24週～28週

		24週	25週	26週	27週	28週
石川県	患者数	22	24	16	22	11
	定点当り	0.76	0.83	0.55	0.76	0.38
金沢市	患者数	3	7	4	10	4
	定点当り	0.30	0.70	0.40	1.00	0.40
南加賀	患者数	6	4	2	3	1
	定点当り	1.00	0.67	0.33	0.50	0.17
石川中央	患者数	9	11	6	6	6
	定点当り	1.50	1.83	1.00	1.00	1.00
能登中部	患者数	2	1	2	1	0
	定点当り	0.50	0.25	0.50	0.25	0.00
能登北部	患者数	2	1	2	2	0
	定点当り	0.67	0.33	0.67	0.67	0.00



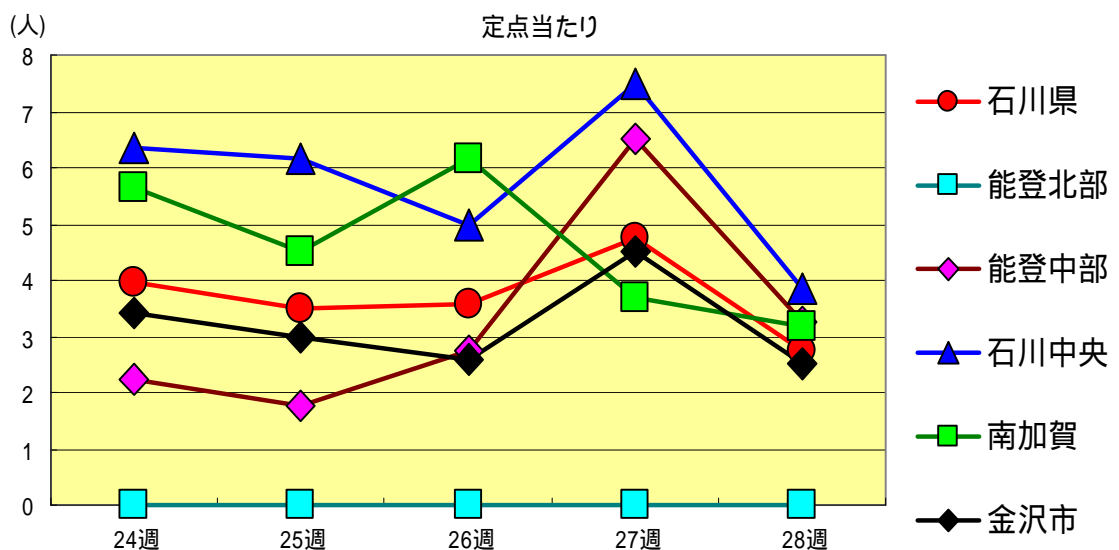
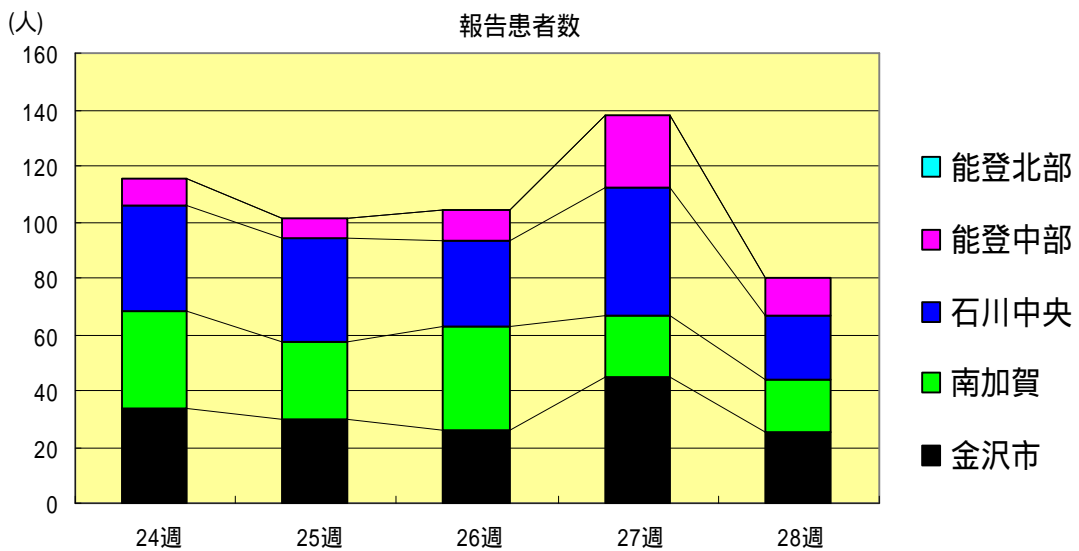
ヘルパンギーナ
2005年24週～28週

		24週	25週	26週	27週	28週
石川県	患者数	33	98	179	331	331
	定点当り	1.14	3.38	6.17	11.41	11.41
金沢市	患者数	18	64	100	169	132
	定点当り	1.80	6.40	10.00	16.90	13.20
南加賀	患者数	5	7	18	29	15
	定点当り	0.83	1.17	3.00	4.83	2.50
石川中央	患者数	8	24	52	92	109
	定点当り	1.33	4.00	8.67	15.33	18.17
能登中部	患者数	0	0	7	22	51
	定点当り	0.00	0.00	1.75	5.50	12.75
能登北部	患者数	2	3	2	19	24
	定点当り	0.67	1.00	0.67	6.33	8.00



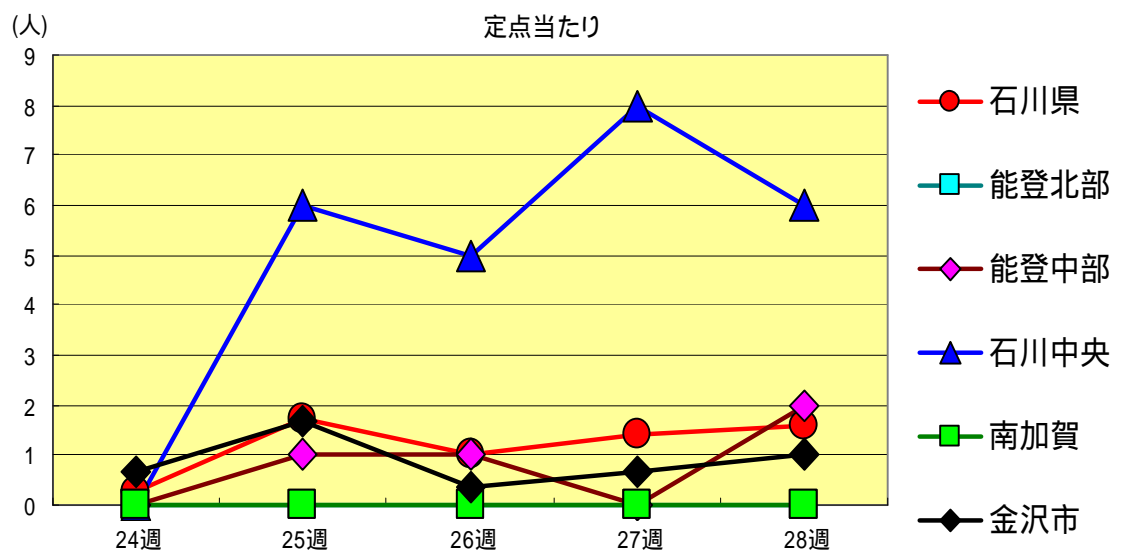
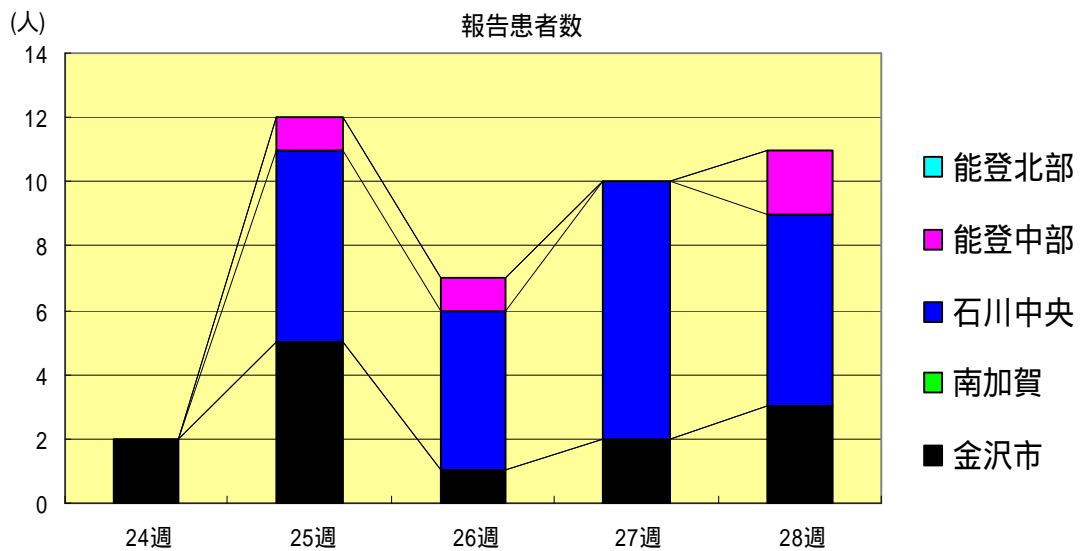
流行性耳下腺炎
2005年24週～28週

		24週	25週	26週	27週	28週
石川県	患者数	115	101	104	138	80
	定点当り	3.97	3.48	3.59	4.76	2.76
金沢市	患者数	34	30	26	45	25
	定点当り	3.40	3.00	2.60	4.50	2.50
南加賀	患者数	34	27	37	22	19
	定点当り	5.67	4.50	6.17	3.67	3.17
石川中央	患者数	38	37	30	45	23
	定点当り	6.33	6.17	5.00	7.50	3.83
能登中部	患者数	9	7	11	26	13
	定点当り	2.25	1.75	2.75	6.50	3.25
能登北部	患者数	0	0	0	0	0
	定点当り	0.00	0.00	0.00	0.00	0.00



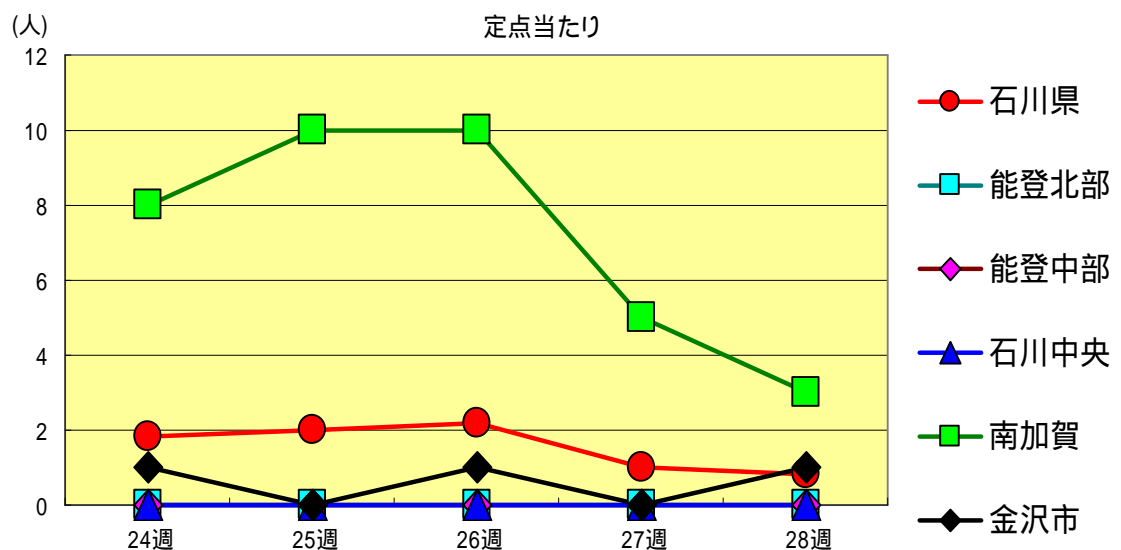
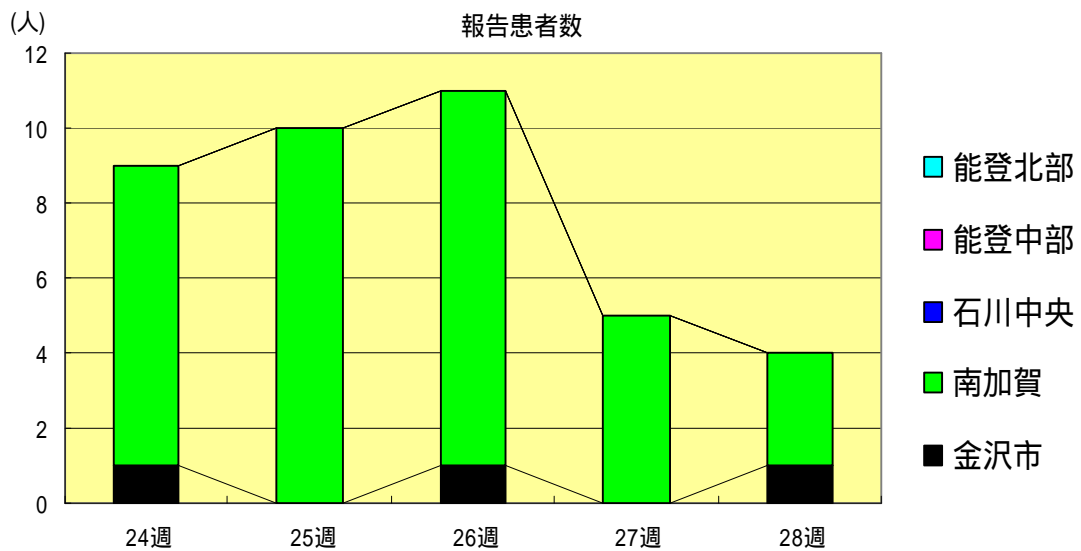
流行性角結膜炎
2005年24週～28週

		24週	25週	26週	27週	28週
石川 県	患者数	2	12	7	10	11
	定点当り	0.29	1.71	1.00	1.43	1.57
金 沢 市	患者数	2	5	1	2	3
	定点当り	0.67	1.67	0.33	0.67	1.00
南 加 賀	患者数	0	0	0	0	0
	定点当り	0.00	0.00	0.00	0.00	0.00
石川中央	患者数	0	6	5	8	6
	定点当り	0.00	6.00	5.00	8.00	6.00
能登中部	患者数	0	1	1	0	2
	定点当り	0.00	1.00	1.00	0.00	2.00
能登北部	患者数	0	0	0	0	0
	定点当り	0.00	0.00	0.00	0.00	0.00



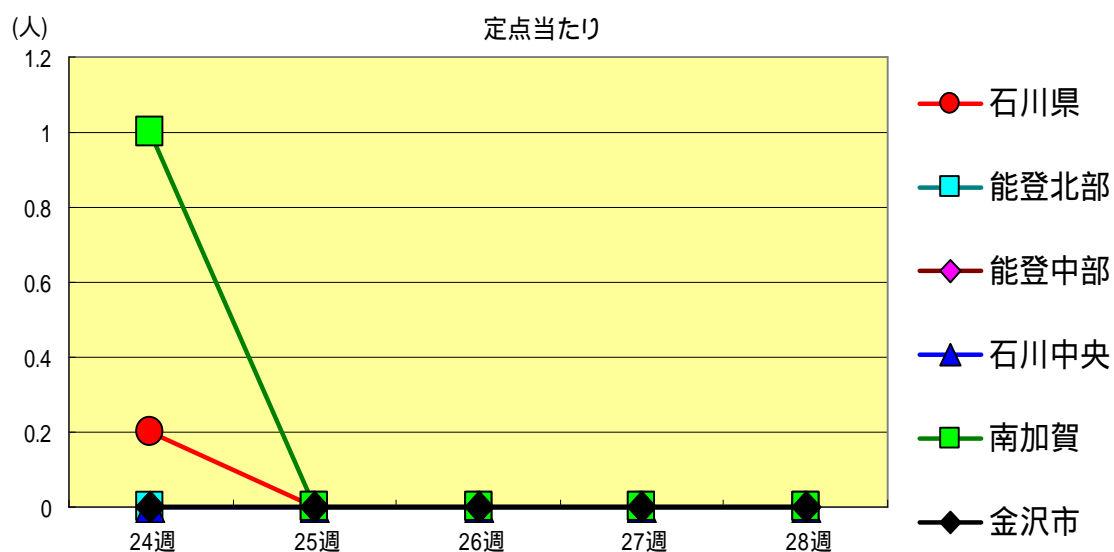
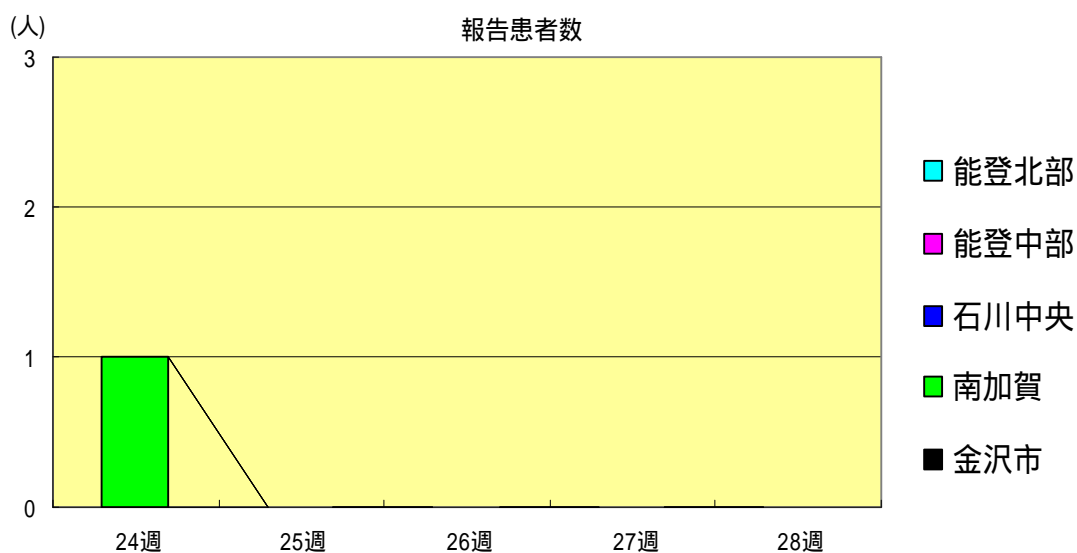
マイコプラズマ肺炎
2005年24週～28週

		24週	25週	26週	27週	28週
石川県	患者数	9	10	11	5	4
	定点当り	1.80	2.00	2.20	1.00	0.80
金沢市	患者数	1	0	1	0	1
	定点当り	1.00	0.00	1.00	0.00	1.00
南加賀	患者数	8	10	10	5	3
	定点当り	8.00	10.00	10.00	5.00	3.00
石川中央	患者数	0	0	0	0	0
	定点当り	0.00	0.00	0.00	0.00	0.00
能登中部	患者数	0	0	0	0	0
	定点当り	0.00	0.00	0.00	0.00	0.00
能登北部	患者数	0	0	0	0	0
	定点当り	0.00	0.00	0.00	0.00	0.00



クラミジア肺炎(オウム病除く)
2005年24週～28週

		24週	25週	26週	27週	28週
石川県	患者数	1	0	0	0	0
	定点当り	0.20	0.00	0.00	0.00	0.00
金沢市	患者数	0	0	0	0	0
	定点当り	0.00	0.00	0.00	0.00	0.00
南加賀	患者数	1	0	0	0	0
	定点当り	1.00	0.00	0.00	0.00	0.00
石川中央	患者数	0	0	0	0	0
	定点当り	0.00	0.00	0.00	0.00	0.00
能登中部	患者数	0	0	0	0	0
	定点当り	0.00	0.00	0.00	0.00	0.00
能登北部	患者数	0	0	0	0	0
	定点当り	0.00	0.00	0.00	0.00	0.00



疾病別・年齢階級別報告患者数

2005年 第28週 (石川県)

1/2

	インフルエンザ	RSウイルス感染症	咽頭結膜熱	A群溶血性レンサ球菌咽頭炎	感染性胃腸炎	水痘	手足口病	伝染性紅斑	突発性発疹	百日咳	風疹	ヘルパンギーナ	麻疹 (成人麻疹除く)	流行性耳下腺炎	急性出血性結膜炎	流行性角結膜炎
計	0	0	11	41	71	14	17	3	11	0	0	331	0	80	0	11
~6ヶ月	0	0	0	0	0	1	0	0	1	0	0	0	0	0	0	0
~12ヶ月	0	0	0	0	4	1	3	1	9	0	0	35	0	0	0	0
1歳	0	0	0	1	11	1	4	0	1	0	0	89	0	7	0	0
2歳	0	0	1	3	10	2	3	0	0	0	0	69	0	9	0	0
3歳	0	0	1	5	3	3	4	0	0	0	0	46	0	25	0	0
4歳	0	0	2	6	2	1	1	0	0	0	0	40	0	11	0	0
5歳	0	0	2	11	6	3	1	0	0	0	0	34	0	13	0	1
6歳	0	0	2	8	5	1	0	0	0	0	0	4	0	7	0	0
7歳	0	0	1	4	5	1	0	1	0	0	0	9	0	6	0	0
8歳	0	0	0	1	3	0	0	1	0	0	0	3	0	1	0	0
9歳	0	0	0	1	6	0	0	0	0	0	0	1	0	0	0	0
10歳~14歳	0	0	1	1	12	0	1	0	0	0	0	1	0	0	0	0
15歳~19歳	0	0	0	0	1	0	0	0	0	0	0	0	0	0	0	2
20歳以上		0	1	0	3	0	0	0	0	0	0	0	0	1		
20歳~29歳	0														0	5
30歳~39歳	0														0	1
40歳~49歳	0														0	1
50歳~59歳	0														0	0
60歳~69歳	0														0	1
70歳以上															0	0
70歳~79歳	0															
80歳以上	0															

疾病別・年齢階級別報告患者数

2005年 第28週 (石川県)

	細菌性髄膜炎	無菌性髄膜炎	マイコプラズマ肺炎	クラミジア肺炎 (オウム病除く)	成人麻疹
計	0	0	4	0	0
0歳	0	0	0	0	0
1歳～4歳	0	0	2	0	0
5歳～9歳	0	0	1	0	0
10歳～14歳	0	0	1	0	0
15歳～19歳	0	0	0	0	0
20歳～24歳	0	0	0	0	0
25歳～29歳	0	0	0	0	0
30歳～34歳	0	0	0	0	0
35歳～39歳	0	0	0	0	0
40歳～44歳	0	0	0	0	0
45歳～49歳	0	0	0	0	0
50歳～54歳	0	0	0	0	0
55歳～59歳	0	0	0	0	0
60歳～64歳	0	0	0	0	0
65歳～69歳	0	0	0	0	0
70歳以上	0	0	0	0	0